



LAPORAN KINERJA (LKJ) BADAN PENANGGULANGAN BENCANA DAERAH KABUPATEN PESISIR SELATAN TAHUN 2019



PEMERINTAH PESISIR SELATAN

Painan, 27 JANUARI 2020

BAB I

PENDAHULUAN

1.1. STRUKTUR ORGANISASI

Badan Penanggulangan Bencana Daerah Kabupaten Pesisir Selatan merupakan unsur pelaksana daerah dibidang Penanggulangan Bencana dibawah tanggung jawab Bupati Kabupaten Pesisir Selatan melalui Sekretaris Daerah, yang dipimpin oleh seorang Kepala Badan (Eselon II) sebagai mana tercantum dalam Peraturan Kepala Daerah Kabupaten Pesisir Selatan Nomor 14 Tahun 2010 tentang Struktur Organisasi dan Tata Kerja (SOTK) Badan Penanggulangan Bencana Daerah Kabupaten Pesisir Selatan. Dengan Peraturan Bupati Pesisir Selatan Nomor 36 Tahun 2010 Tentang Rincian Uraian Tugas Badan Penanggulangan Bencana Daerah Kabupaten Pesisir Selatan diubah dengan berdasarkan Peraturan Daerah Nomor 7 Tahun 2014 Tentang Susunan Organisasi Dan Tata Kerja Badan Penanggulangan Bencana Daerah Tanggal 15 September 2014 dan Peraturan Bupati Pesisir Selatan Nomor 53 .Tahun 2015 Tentang Tata Kerja, Tugas Pokok, Fungsi dan Rincian Tugas Jabatan Struktural Badan Penanguulangan Bencana Daerah dengan Penambahan Bidang Pemadam Kebakaran dengan 2 (dua) seksi yaitu Seksi Penanggulangan dan Pemadam Kebakaran dan Seksi Sarana dan Prasarana Pemadam Kebakaran . Pada Tahun 2016 Terjadi Perubahan Regulasi Pemerintah Daerah Kabupaten Pesisir Selatan melalui Peraturan Daerah Nomor 8 Tahun 2016 Tanggal 1 November 2016 Tentang Pembentukan dan Susunan Perangkat Daerah dan Peraturan Bupati Nomor 42 Tahun 2016 Tanggal 25 November 2016 Tentang Kedudukan, Susunan Organisasi, Tugas Pokok, Fungsi Tata Kerja dan Uraian Tugas Jabatan Struktural Satuan Polisi Pamong Praja dan Pemadam Kebakaran. Dengan dikeluarkannya Peraturan Bupati Nomor 42 Tahun 2016 maka 1 (satu) Bidang Pemadam Kebakaran tidak berada dalam Tugas Pokok, Fungsi dan Kewenangan Badan Penanggulangan Bencana Daerah Kabupaten Pesisir Selatan dimulai Tahun 2017.Dan berdasarkan Perubahan tersebut maka Sesuai Regulasi kembali pada Perda Nomor 14 Tahun 2010.

Fungsi Pokok Badan Penanggulangan Bencana Daerah Kabupaten Pesisir Selatan adalah:

- a. Perumusan kebijakan teknis bidang Pencegahan dan Kesiapsiagaan.;
- b. Pelaksanaan Kebijakan teknis bidang Kedaruratan dan Logistik;
- c. Pelaksanaan Kebijakan teknis bidang Rehabilitasi dan Rekonstruksi;
- d. Pelaksanaan evaluasi dan Pelaporan sesuai dengan lingkup tugasnya;
- e. Pelaksanaan Administrasi Dinas;
- f. Pelaksanaan fungsi lain yang diberikan oleh pimpinan sesuai dengan petunjuk dan arahan.

Struktur organisasi Badan Penanggulangan Bencana Daerah Kabupaten Pesisir Selatan terdiri Dari

1. Kepala Pelaksana
2. Sekretariat terdiri dari:
 - a. Sub Bagian Umum dan Kepegawaian
 - b. Sub Bagian Perencanaan dan Pelaporan
 - c. Sub Bagian Keuangan
3. Bidang Pencegahan dan Kesiapsiagaan terdiri dari:
 - a. Seksi Pencegahan.
 - b. Seksi Kesiapsiagaan.
4. Bidang Kedaruratan dan Logistik terdiri dari:
 - a. Seksi Kedaruratan
 - b. Seksi Logistik.
5. Bidang Rehabilitasi dan Rekonstruksi terdiri dari:
 - a. Seksi Rehabilitasi.
 - b. Seksi Rekonstruksi.

1.2. KEPEGAWAIAN

1.2.1. Kepegawaian

Jumlah pegawai keseluruhan yang ada di Badan Penanggulangan Bencana Daerah Kabupaten Pesisir Selatan sebanyak 86 orang yang terdiri dari PNS, Tenaga Sukarela. Untuk selengkapnya dapat dilihat sebagai berikut :

Tabel 2.1: Jumlah sumberdaya yang dimiliki oleh BPBDB Kabupaten Pesisir Selatan Tahun 2019 (per 30 Desember 2019)

GOLONGAN	ESSELON				Staf	Total
	II.b	III.a	III. b	IV.a		
Golongan : IV / d	0	0	0	0	0	0
Golongan : IV / c	1	0	0	0	0	1
Golongan : IV / b	0	0	0	0	0	0
Golongan : IV / a	0	1	2	2	0	5
Golongan : III/ d	0	0	1	2	0	3
Golongan : III/ c	0	0	0	1	7	8
Golongan : III/ b	0	0	0	0	2	2
Golongan : III/ a	0	0	0	0	3	3
Golongan : II / d	0	0	0	0	0	0
Golongan : II / c	0	0	0	0	1	1
Golongan : II / b	0	0	0	0	1	1
Golongan : II / a	0	0	0	0	0	0
Jumlah PNS	1	1	3	5	14	24
Tenaga Sukarela S1	0	0	0	0	8	8
Tenaga Sukarela DIII	0	0	0	0	1	1
Tenaga Sukarela SMA	0	0	0	0	46	46
Jumlah Tenaga Sukarela	0	0	0	0	55	55
Total	1	1	3	5	69	79

1.2.2. Tupoksi Esselon II dan Esselon III

1.2.2.1. Tupoksi Esselon II

Tupoksi esselon II Badan Penanggulangan Bencana Daerah Kabupaten Pesisir Selatan adalah:

- (1) Kepala Pelaksana BPBD mempunyai tugas pokok melaksanakan urusan pemerintahan dan tugas pembantuan di bidang Pencegahan dan Kesiapsiagaan, Bidang Kedaruratan dan Logistik dan Bidang Rehabilitasi dan Rekonstruksi.
- (2) Untuk melaksanakan tugas pokok sebagaimana dimaksud pada ayat (1), Kepala Pelaksana Badan menyelenggarakan fungsi :

- a. pembinaan, Pengawasan dan Pengendalian penyusunan rencana strategis (Renstra) BPBD sesuai dengan rencana pembangunan jangka menengah daerah (RPJMD);
 - b. perumusan kebijakan, penyelenggaraan, pemantauan dan evaluasi, pembinaan dan pengembangan sumber daya manusia (SDM) bidang Penanganan Penanggulangan Bencana;
 - c. pelaksanaan kebijakan, penyelenggaraan, pemantauan dan evaluasi Pencegahan dan Kesiapsiagaan, Kedaruratan dan Logistik dan Rehabilitasi dan Rekonstruksi Pasca Bencana di Kabupaten Pesisir Selatan;
 - d. pembinaan, pengawasan dan pengendalian urusan kesekretariatan, kepegawaian dan rumah tangga Badan;
 - e. pembinaan, pengawasan, pengendalian dan koordinasi kegiatan bidang teknis meliputi bidang Pencegahan dan Kesiapsiagaan, Bidang Kedaruratan dan Logistik dan Bidang Rehabilitasi dan Rekonstruksi;
 - f. pembinaan pengawasan dan pengendalian penggunaan anggaran badan;
 - g. pelaksanaan pembinaan dan evaluasi program dan kegiatan Badan Penanggulangan Bencana Daerah ;
 - h. pelaksanaan tugas lain yang diberikan pimpinan sesuai dengan petunjuk dan arahan.
- (3) Dalam melaksanakan fungsi sebagaimana dimaksud pada ayat (2) Kepala Pelaksana mempunyai uraian tugas :
- a. merumuskan program kerja dan kegiatan baik rutin maupun kinerja berdasarkan tugas pokok dan fungsi Badan Penanggulangan Bencana Daerah yang ada berpedoman kepada rencana strategis dinas sebagai pedoman pelaksanaan tugas;
 - b. menyusun sasaran pelaksanaan kegiatan Badan Penanggulangan Bencana Daerah sesuai dengan petunjuk dan ketentuan;
 - c. mengkoordinasikan para kepala bidang dan bawahan, agar terjalin kerjasama yang baik dan saling mendukung;
 - d. mendelegasikan sebagian tugas dan wewenang kepada sekretaris dan para kepala bidang secara berjenjang sesuai dengan bidang permasalahannya;
 - e. mengkoordinasikan penyelenggaraan kegiatan pelayanan Badan Penanggulangan Bencana Daerah dengan sekretaris, kepala bidang dan bawahan dalam rangka penyatuan dan pencapaian sasaran;

- f. memberikan data dan informasi mengenai situasi Badan Penanggulangan Bencana Daerah serta memberikan saran dan pertimbangan kepada Bupati/Wakil Bupati dan Sekretaris Daerah sebagai bahan dalam mengambil keputusan;
- g. mendisposisikan surat masuk sesuai dengan bidang permasalahannya;
- h. memelihara dan mengupayakan peningkatan kinerja pegawai, disiplin, meningkatkan dedikasi, loyalitas dan kejujuran dalam lingkungan badan;
- i. menjalin kerjasama dengan susunan organisasi perangkat daerah dan instansi vertikal untuk kepentingan dinas dalam kelancaran pelaksanaan tugas;
- j. mengendalikan pengelolaan keuangan dan ketatausahaan serta perlengkapan dinas;
- k. membina, memfasilitasi, mengevaluasi dan mengarahkan serta pelaporan pelaksanaan kegiatan di bidang Badan Penanggulangan Bencana Daerah;
- l. mengawasi, mengendalikan memantau serta mengevaluasi realisasi pelaksanaan kegiatan dinas untuk mengetahui perkembangan, hambatan, dan permasalahan yang timbul serta upaya tindak lanjut penyelesaiannya;
- m. menandatangani dan/atau memaraf persuratan dan dokumen lainnya sesuai dengan kewenangan menurut ketentuan; dan
- n. melaksanakan tugas lain yang diberikan oleh atasan sesuai dengan petunjuk dan arahan.

1.2.2.2. Tupoksi Esselon III

1. Sekretariat

- (1) Sekretariat dipimpin oleh seorang Sekretaris yang dalam melaksanakan tugasnya berada di bawah dan bertanggungjawab kepada Kepala Pelaksana Badan.
- (2) Sekretaris mempunyai tugas pokok melaksanakan administrasi umum, pengkoordinasian perencanaan dan evaluasi serta pengelolaan keuangan Badan.
- (3) Untuk melaksanakan tugas pokok sebagaimana dimaksud pada ayat (1), Sekretaris menyelenggarakan fungsi :
 - a. pengkoordinasian bidang-bidang di lingkungan badan;
 - b. pengkoordinasian sub bagian umum dan kepegawaian, sub bagian perencanaan dan Pelaporan dan sub bagian keuangan;

- c. pembinaan dan pemberian dukungan administrasi meliputi ketatausahaan, kepegawaian, keuangan, kerumahtanggaan, kerja sama, hubungan masyarakat, arsip dan dokumentasi dinas perencanaan dan pelaporan;
 - d. pengawasan lingkup sekretariat badan; dan
 - e. pelaksanaan fungsi lain yang diberikan oleh kepala pelaksana Badan.
- (3) Dalam melaksanakan fungsi sebagaimana yang dimaksud pada ayat (2), Sekretaris mempunyai uraian tugas :
- a. menyiapkan bahan koordinasi dan pengendalian rencana program kerja badan;
 - b. melakukan koordinasi penyusunan rencana program, evaluasi dan pelaporan badan;
 - c. menyusun program kerja Sekretariat berdasarkan rencana strategis dan program kerja tahunan badan;
 - d. memantau serta mengevaluasi realisasi pelaksanaan kegiatan sekretariat untuk mengetahui perkembangan, hambatan dan permasalahan yang timbul serta upaya tindak lanjut penyelesaiannya;
 - e. meneliti dan memaraf naskah badan yang berkaitan dengan sekretariat dengan mempedomani tata naskah dinas;
 - f. menandatangani dan/atau memaraf persuratan dan dokumen lainnya sesuai dengan kewenangan menurut ketentuan;
 - g. memberi petunjuk, memberi tugas dan kegiatan, mengevaluasi, membina, mengawasi dan menilai hasil kerja bawahan di lingkungan sekretariat agar pelaksanaan kegiatan sesuai dengan petunjuk dan ketentuan;
 - h. menyampaikan saran dan telaahan kepada pimpinan menyangkut bidang Sekretariat;
 - i. membuat, merumuskan dan mensosialisasikan hasil rapat dinas dan peraturan – peraturan yang berhubungan dengan dinas;
 - j. menyelenggarakan tertib administrasi serta membuat laporan berkala dan tahunan;
 - k. menyiapkan bahan pelaksanaan, pelayanan administrasi dan teknis sub bidang umum dan kepegawaian, sub bidang perencanaan dan Pelaporan dan sub bidang keuangan ;
 - l. mengelola administrasi surat menyurat, kearsipan, kepegawaian, perlengkapan, aset, urusan rumah tangga, perencanaan dan pelaporan dan keuangan;

- m. menyiapkan data bahan evaluasi dan laporan kegiatan dinas secara berkala sebagai pertanggungjawaban tugas pada pimpinan;
- n. mengkoordinasikan penyusunan rancangan Peraturan Daerah, rancangan Peraturan Bupati dan rancangan Keputusan Bupati dalam lingkup tugas dinas; dan
- o. melaksanakan tugas lain yang diberikan atasan sesuai bidang tugas.

2. Bidang Pencegahan dan Kesiapsiagaan.

- (1) Bidang **Pencegahan dan Kesiapsiagaan** mempunyai tugas pokok membantu Kepala Pelaksana Badan menyusun bahan kebijakan dan perencanaan teknis bidang Pencegahan dan Kesiapsiagaan sesuai dengan ketentuan perundang-undangan.
- (2) untuk melaksanakan tugas pokok sebagaimana dimaksud pada ayat (1), Bidang **Pencegahan dan Kesiapsiagaan** menyelenggarakan fungsi :
 - a. perumusan bahan kebijakan operasional di bidang **Pencegahan dan Kesiapsiagaan**;
 - b. perumusan bahan perencanaan operasional program dan kegiatan bidang **Pencegahan dan Kesiapsiagaan**;
 - c. perumusan bahan pembinaan, bimbingan, pengendalian dan pengaturan teknis bidang **Pencegahan dan Kesiapsiagaan**; dan
 - d. pelaksanaan fungsi lain yang diberikan atasan.
- (3) Dalam melaksanakan fungsi sebagaimana yang dimaksud pada ayat (2), Bidang **Pencegahan dan Kesiapsiagaan** mempunyai uraian tugas :
 - a. mempelajari dan mengolah peraturan perundang-undangan, kebijakan, pedoman dan petunjuk teknis serta data dan informasi lainnya yang berhubungan dengan bidang tugasnya;
 - b. menyusun rencana kerja dan kegiatan bidang pemberdayaan kelembagaan, partisipasi masyarakat dan sosial budaya sebagai pedoman dan acuan kerja;
 - c. merumuskan kebijakan teknis kegiatan bidang **Pencegahan dan Kesiapsiagaan**;
 - d. merumuskan perencanaan operasional program dan kegiatan di bidang **Pencegahan dan Kesiapsiagaan**;
 - e. menyusun bahan koordinasi, pembinaan, bimbingan, pengendalian dan pengaturan teknis bidang **Pencegahan dan Kesiapsiagaan**;
 - f. melaksanakan pemantauan pelaksanaan program dan kegiatan teknis bidang **Pencegahan dan Kesiapsiagaan**;

- g. menyusun norma, standar, prosedur dan kriteria di bidang **Pencegahan dan Kesiapsiagaan**;
- h. melakukan inventarisasi permasalahan yang berhubungan dengan bidang tugasnya dan menyusun petunjuk pemecahannya;
- i. memberikan saran dan pertimbangan kepada atasan berkaitan dengan bidang tugasnya;
- j. membagi dan mendistribusikan tugas kepada bawahan sesuai bidang tugasnya masing-masing;
- k. memberikan petunjuk, bimbingan dan arahan serta penilaian kinerja bawahan;
- l. menyelenggarakan evaluasi dan pelaporan sesuai bidang tugasnya; dan
- m. melaksanakan tugas lainnya yang diberikan oleh atasan.

3. Bidang Kedaruratan dan Logistik

- (1) Bidang **Kedaruratan dan Logistik** mempunyai tugas pokok membantu Kepala Pelaksana Badan Penanggulangan Bencana Daerah menyusun bahan kebijakan dan perencanaan teknis bidang **Kedaruratan dan Logistik** sesuai dengan ketentuan perundang-undangan.
- (2) Untuk melaksanakan tugas pokok sebagaimana dimaksud pada ayat (1), Bidang **Kedaruratan dan Logistik** menyelenggarakan fungsi :
 - a. perumusan bahan kebijakan operasional di bidang **Kedaruratan dan Logistik**;
 - b. perumusan bahan pembinaan, bimbingan, pengendalian dan pengaturan teknis bidang **Kedaruratan dan Logistik**; dan
 - c. pelaksanaan fungsi lain yang diberikan oleh atasan.
- (3) Dalam melaksanakan fungsi sebagaimana yang dimaksud pada ayat (2), Bidang **Kedaruratan dan Logistik** mempunyai uraian tugas :
 - a. mempelajari dan mengolah peraturan perundang-undangan, kebijakan, pedoman dan petunjuk teknis serta data yang berhubungan dengan bidang tugasnya;
 - b. menyusun rencana kerja dan kegiatan Bidang **Kedaruratan dan Logistik** sebagai pedoman dan acuan kerja;
 - c. merumuskan kebijakan teknis kegiatan **Kedaruratan dan Logistik**;
 - d. merumuskan perencanaan operasional program dan kegiatan di Bidang **Kedaruratan dan Logistik**;
 - e. menyusun bahan koordinasi, pembinaan, bimbingan, pengendalian dan

- pengaturan teknis bidang Bidang **Kedaruratan dan Logistik**;
- f. melaksanakan pemantauan pelaksanaan program dan kegiatan teknis **Kedaruratan dan Logistik**;
 - g. menyusun kebijakan, pedoman, norma, standar, prosedur dan kriteria dibidang **Kedaruratan dan Logistik**;
 - h. memantau kegiatan perencanaan dan program di Bidang **Kedaruratan dan Logistik**;
 - i. melakukan inventarisasi permasalahan yang berhubungan dengan bidang tugasnya dan menyusun petunjuk pemecahannya;
 - j. memberikan saran dan pertimbangan kepada atasan berkaitan dengan bidang tugasnya;
 - k. menyelenggarakan evaluasi dan pelaporan sesuai bidang tugasnya; dan
 - l. melaksanakan tugas lainnya yang diberikan oleh atasan.

4. Bidang Rehabilitasi dan Rekonstruksi

- (1) Bidang **Rehabilitasi dan Rekonstruksi** mempunyai tugas pokok membantu Kepala Pelaksana Badan Penanggulangan Bencana Daerah menyusun bahan kebijakan dan perencanaan teknis bidang **Rehabilitasi dan Rekonstruksi** sesuai dengan ketentuan perundang-undangan.
- (2) Untuk melaksanakan tugas pokok sebagaimana dimaksud pada ayat (1), Bidang **Rehabilitasi dan Rekonstruksi** menyelenggarakan fungsi :
 - a. perumusan bahan kebijakan operasional di bidang **Rehabilitasi dan Rekonstruksi**;
 - b. perumusan bahan perencanaan operasional program dan kegiatan bidang **Rehabilitasi dan Rekonstruksi**;
 - c. perumusan bahan pembinaan, bimbingan, pengendalian dan pengaturan teknis bidang **Rehabilitasi dan Rekonstruksi**;
 - d. perumusan bahan pembinaan, bimbingan, pengendalian dan pengaturan teknis bidang **Rehabilitasi dan Rekonstruksi**; dan
 - a. pelaksanaan fungsi lain yang diberikan atasan.
- (3) Dalam melaksanakan fungsi sebagaimana yang dimaksud pada ayat (2), Bidang **Rehabilitasi dan Rekonstruksi** mempunyai uraian tugas :
 - a. mempelajari dan mengolah peraturan perundang-undangan, kebijakan, pedoman

- dan petunjuk teknis serta data dan informasi lainnya yang berhubungan dengan bidang tugasnya;
- b. menyusun rencana kerja dan kegiatan Bidang **Rehabilitasi dan Rekonstruksi** sebagai pedoman dan acuan kerja;
 - c. merumuskan kebijakan teknis kegiatan **Rehabilitasi dan Rekonstruksi Pasca bencana**;
 - d. merumuskan perencanaan operasional program dan kegiatan di bidang **Rehabilitasi dan Rekonstruksi**;
 - e. menyusun bahan koordinasi, dan pengaturan teknis bidang **Rehabilitasi dan Rekonstruksi**;
 - f. melaksanakan pemantauan pelaksanaan program dan kegiatan teknis bidang **Rehabilitasi dan Rekonstruksi**;
 - g. menyusun saran kebijakan pedoman, norma, standar dan prosedur di bidang **Rehabilitasi dan Rekonstruksi**;
 - h. memantau kegiatan perencanaan dan program di bidang **Rehabilitasi dan Rekonstruksi** .
 - i. melakukan inventarisasi permasalahan-permasalahan yang berhubungan dengan bidang tugasnya dan menyusun petunjuk pemecahannya;
 - j. memberikan saran dan pertimbangan kepada atasan berkaitan dengan bidang tugasnya;
 - k. membagi dan mendistribusikan tugas kepada bawahan sesuai bidang tugasnya masing-masing;
 - l. memberikan petunjuk, bimbingan dan arahan serta penilaian kinerja kepada bawahan;
 - m. menyelenggarakan evaluasi dan pelaporan sesuai bidang tugasnya; dan
 - n. melaksanakan tugas lainnya yang diberikan oleh atasan.

1.3. Sarana Dan Prasarana

Sarana dan Prasarana di Badan Penanggulangan Bencana Daerah Kabupaten Pesisir Selatan dalam mendukung pelayanan dan pencapaian kinerja adalah:

SARANA DAN PRASARANA TANGGAP BENCANA

NO	KONDISI	SATUAN	TAHUN				KET
			2016	2017	2018	2019	
1	Transportasi						
	1 Jenis Angkutan Darat						
	1. Kendaraan Roda 2	Unit	9	9	9		
	2. Kendaraan Roda 4	Unit	5	5	5		
	3. Kendaraan Roda > 4	Unit	5	5	5		
	2 Jenis Angkutan Laut						
	1. Kapal Penyelamat	Unit			0		
	2. Speedboat	Unit		1	1		
	3. Perahu Karet	Unit		3	3	1	
	4. Jetsky	Unit			0		
	3 Jenis Angkutan Udara/Helikopter	Unit			0		
2	Jumlah peralatan Komunikasi						
	1 Handy Talky	Unit	6	16	16		
	2 Telepon Satelit	Unit	1	1	1		
	3 Radio Pemancar	Unit	1	1	1		
	4 Peralatan Komunikasi lainnya	Unit	3	3	3		
3	Peralatan Kesehatan						
	1 Mobil Ambulance	Unit	2	2	2		
	2 Tandu	Unit	1	1	1		
	3 Tabung Oksigen	Unit	2	2	2		
	4 Peralatan Kesehatan lainnya	Unit			0		
4	Peralatan Air Bersih						
	1 Mobil Tangki Air	Unit	1	1	1		
	2 Tangki Air	Unit	0	0	0		
	3 Water treatment	Unit	1	1	1		
	4 Peralatan Air Bersih Lainnya	Unit			0		
5	MCK (Mandi Cuci Kakus) Mobile	Unit			0		
6	Alat Berat						

7	1	Beco	Unit	1	1	1	
	2	Buldozer	Unit			0	
	3	Peralatan Alat Berat lainnya	Unit			0	
		Peralatan Hunian Sementara					
	1	Tenda	Unit	11	11	11	
	2	Dapur Umum	Unit	1	1	1	
	3	Generator	Unit	2	2	2	
	4	Peralatan Hunian Sementara Lainnya	Unit			0	
	5	Shinso	Unit				1
		JUMLAH SARANA DAN PRASARANA TANGGAP BENCANA	Unit	52	66	66	2

**DAFTAR BARANG DAN PERALATAN YANG DIMILIKI GUDANG LOGISITIK
BADAN PENANGGULANGAN BENCANA DAERAH KABUPATEN PESISIR SELATAN
Per DESEMBER 2019**

No	Jenis Barang	Satuan	Jumlah/ Kuantitas	Kondisi Saat Ini				Tahun
				Baik	Rusak Ringan	Rusak Berat	Asal Barang	
1	2	3	4	5	6	7	8	9
1	Genset Yamokoyo (50 HZ) 5,5 KW	Unit	1	-	1	-	Masyarakat/Swasta	2011
2	Genset Honda TP.7850 SP(5,5 KW	Unit	2	-	2	-	Masyarakat/Swasta	2011
3	Genset Honda Tp. 4000 (2,2 KW	Unit	1	-	-	1	Masyarakat/Swasta	2011
4	Genset Krisbay (2,7 KW)	Unit	1	-	1	-	Masyarakat/Swasta	2011
5	Genset Tiang Dong (7000 E 7,0 KW	Unit	1	-	-	1	Masyarakat/Swasta	2011
6	Kompresor GAT	Unit	1	1	-	-	Masyarakat/Swasta	2011
7	Shinso Stiel (besar)	Unit	1	1	-	-	Masyarakat/Swasta	2011
8	Shinso (804253 1 Seri)	Unit	1	-	-	1	Masyarakat/Swasta	2011
9	Shinso Stiel kecil	Unit	1	1	-	-	Masyarakat/Swasta	2011
10	Perahu karet (Zebec)	Unit	1	-	-	1	Masyarakat/Swasta	2011
11	Perahu Karet (Boogel)	Unit	1	-	-	1	Masyarakat/Swasta	2011
12	Perahu Karet (Sllinger)	Unit	1	1	-	-	Masyarakat/Swasta	2011
13	Perahu Proteline	Unit	2	2	-	-	Masyarakat/Swasta	2011
14	Perahu Alumenium	Unit	1	1	-	-	Masyarakat/Swasta	2011
15	Perahu Karet Abu – abu	Unit	1	-	-	1	Masyarakat/Swasta	2011
16	Mesin tempel (Yamaha 15 PK)	Unit	1	-	1	-	Masyarakat/Swasta	2011
17	Mesin tempel (Suzuki 15 PK)	Unit	1	-	1	-	Masyarakat/Swasta	2011
18	Mesin tempel (Parsun 25)	Unit	1	-	1	-	Masyarakat/Swasta	2011
19	Mesin tempel (Thootsu 18)	Unit	1	-	1	-	Masyarakat/Swasta	2011
20	Mesin Tempel (Thootsu 9,8)	Unit	2	2	-	-	Masyarakat/Swasta	2011
21	Tenda Arab	Unit	26	20	-	6	Masyarakat/Swasta	2011

22	Tenda Pletton	Unit	2	2	-	-	Masyarakat/Swasta	2011
23	Tenda Cina (Keluarga)	Unit	48	46	-	2	Masyarakat/Swasta	2011
24	Tenda Korea	Unit	11	10	-	1	Masyarakat/Swasta	2011
25	Tenda Posko	Unit	1	1	-	-	Masyarakat / Swasta	2011
26	Tenda Regu	Unit	3	1	-	2	Masyarakat/Swasta	2011
27	Tenda Keluarga	Unit	5	1	1	3	Masyarakat/ Swasta	2011
28	Kids Ware	Set	17	17	-	-	Masyarakat/Swasta	2011
29	Terval Biru 4 x 6	Lembar	1	1	-	-	Masyarakat/ Swasta	2011
30	Water Thretatman tanpa Mesin	Unit	1	-	1	-	Masyarakat/Swasta	2011
31	Lauk Pauk	Paket	527	-	-	527	Masyarakat / Swasta	2011
32	Magic Com	Unit	12	6	-	6	Masyarakat/Swasta	2011
33	Tempat Nasi 24 Cm	Set	9	9	-	-	Masyarakat/Swasta	2011
34	Panci Aluminium 24 Cm	Set	7	7	-	-	Masyarakat/Swasta	2011
35	Higene Kits	Dus	112,5	110,5	-	2	Masyarakat/Swasta	2011
36	Dirigen	Buah	205	204	-	1	Masyarakat/Swasta	2011
37	Selimut Arab	Lembar	74	74	-	-	Masyarakat/Swasta	2011
38	Selimut Panel	Lembar	210	210	-	-	Masyarakat/Swasta	2011
39	Selimut Hotel (bekas)	Lembar	5	5	-	-	Masyarakat/Swasta	2011
40	Selimut Jepang (hitam)	Lembar	4	4	-	-	Masyarakat/Swasta	2011
41	Pakaian bekas layak pakai	Lembar	89	89	-	-	Masyarakat/Swasta	2011
42	Karpet Arab	Lembar	96	96	-	-	Masyarakat/Swasta	2011
43	Kelambu Nyamuk	Lembar	141	141	-	-	Masyarakat/Swasta	2011
44	Rantang Kecil	Set	7	7	-	-	Masyarakat/Swasta	2011
45	Kain Sarung	Lembar	1 Krg	1 Krg	-	-	Masyarakat/Swasta	2011
46	Pakaian Sekolah SD, SMP, SMA	Set	8	8	-	-	Masyarakat/Swasta	2011
47	Sepatu Sekolah (Hitam)	Pasang	12	6	-	6	Masyarakat/Swasta	2011
48	Tenda Pengungsi	Unit	1	1	-	-	BNPB	2015
49	Pompa air apung	Unit	1	1	-	-	BNPB	2015
50	Peralatan Selam	Unit	2	2	-	-	BNPB	2015
51	Multi Purpose Solar	Unit	4	4	-	-	BNPB	2015
52	Alas Tenda	Lembar	149	149	-	-	BNPB	2015
53	Matras	Lembar	20	20	-	-	BNPB	2015
54	Tenda Gulung	Lembar	20	20	-	-	BNPB	2015
55	Paket Sandang	Kotak	30	30	-	-	BNPB	2015
56	Paket Peralatan Dapur	Paket	3	3	-	-	BNPB	2015
57	Paket Kid Sware	Paket	18	18	-	-	BNPB	2015
58	Paket Family Kits	Tas	110	110	-	-	BNPB	2015
59	Paket Kesehatan Keluarga	Kotak	14	14	-	-	BNPB	2015
60	Family Kits Orange	Kotak	31	31	-	-	BNPB	2015
61	Kompor Bio Massa	BH	16	16	-	-	BNPB	2015
62	Selimut Belang	Lembar	14	14	-	-	BNPB	2015
63	Tenda Posko	Unit	1	1	-	-	BNPB	2015
64	Tenda Keluarga	Unit	5	5	-	-	BNPB	2015
65	Makanan siap saji	Paket	4	4	-	-	BPBD PROVINSI	2018
66	Lauk Pauk	Paket	20	20	-	-	BPBD PROVINSI	2018
67	Makanan Tambahan Gizi	Paket	10	10	-	-	BPBD PROVINSI	2018
68	Sandang	Paket	19	19	-	-	BPBD PROVINSI	2018
69	Perlengkapan Makan	Paket	5	5	-	-	BPBD PROVINSI	2018

70	Perlengkapan Sekolah (school kit)	Paket	2	2	-	-	BPBD PROVINSI	2018
71	Perlengkapan sekolah tas biru laki-laki	Paket	3	3	-	-	BPBD PROVINSI	2018
72	Perlengkapan sekolah tas orange pr	Paket	3	3	-	-	BPBD PROVINSI	2018
73	Perlengkapan tas hitam kls 2 SD	Paket	10	10	-	-	BPBD PROVINSI	2018
74	Terpal orange (Tenda Gulung)	Paket	19	19	-	-	BPBD PROVINSI	2018
75	Terpal biru Oxfam	Lembar	68	68	-	-	BPBD PROVINSI	2018
76	Masker C1501 (isi 10/box)	box	28	28	-	-	BPBD PROVINSI	2018
77	Masker Evo (isi 25/box)	box	65	65	-	-	BPBD PROVINSI	2018
78	Masker Remedi (isi 50/box)	box	15	15	-	-	BPBD PROVINSI	2018
79	Masker surgidress (isi 50/box)	box	42	42	-	-	BPBD PROVINSI	2018
80	Kantong Mayat	Lembar	18	18	-	-	BPBD PROVINSI	2018
81	Peralatan dapur keluarga (box hitam)	box	2	2	-	-	BPBD PROVINSI	2018
82	Peralatan dapur keluarga (tutup biru)	box	7	7	-	-	BPBD PROVINSI	2018
83	Peralatan dapur keluarga(orange)	box	4	4	-	-	BPBD PROVINSI	2018
84	Kompor bio massa	buah	4	4	-	-	BPBD PROVINSI	2018
85	Peralatan Rekreasional	box	3	3	-	-	BPBD PROVINSI	2018
86	Matras hitam single	Lembar	15	15	-	-	BPBD PROVINSI	2018
87	Matras hitam domble	Lembar	6	6	-	-	BPBD PROVINSI	2018
88	Matras orange domble	Lembar	20	20	-	-	BPBD PROVINSI	2018
89	Matras biru donble	Lembar	1	1	-	-	BPBD PROVINSI	2018
90	Perlengkapan bayi (kid ware)	Box	1	1	-	-	BPBD PROVINSI	2018
91	Perlengkapan bayi (kid ware)	Tas	16	16	-	-	BPBD PROVINSI	2018
92	Perlengkapan keluarga (family kit)	bag	2	2	-	-	BPBD PROVINSI	2018
93	Perlengkapan keluarga (family kit)	box	1	1	-	-	BPBD PROVINSI	2018
94	Perlengkapan kesehatan keluarga orge	box	5	5	-	-	BPBD PROVINSI	2018
95	Perlengkapan kesehatan keluarga trs	box	4	4	-	-	BPBD PROVINSI	2018
96	Kelambu berwarna 17x5	Lembar	25	25	-	-	BPBD PROVINSI	2018
97	Kain sarung rodhaain (isi 10/box)	Lembar	60	60	-	-	BPBD PROVINSI	2018
98	Tikar plastik	Lembar	13	13	-	-	BPBD PROVINSI	2018
99	Tali tambang plastik	gulung	6	6	-	-	BPBD PROVINSI	2018
100	Perahu karet Mahakam	Unit	2	2	-	-	APBD KAB	2018
101	Mesin (Yamaha 25 PK)	Unit	2	2	-	-	APBD KAB	2018
102	Pendayung	Buah	16	16	-	-	APBD KAB	2018
103	Baju pelampung	Set	16	16	-	-	APBD KAB	2018
104	Teropong	Unit	6	6	-	-	APBD KAB	2018
105	Lem perahu karet	Tabung	2	2	-	-	APBD KAB	2018
106	Honda Trabas Kawasaki	Unit	6	6	-	-	BNPB	2014
107	Pompa air apung	Unit	1	1	-	-	BNPB	2015
108	Eskapator Colbelco SK 130 L	Unit	1	1	-	-	BNPB	2015
108	Mobil Ranger	Unit	1	1	-	-	BNPB	2015
109	Mobil Pick Up	Unit	2	1	-	-	BNPB	2014
110	Mobil Tangki	Unit	1	1	-	-	BNPB	2015
111	Mobil Hilux	Unit	1	1	-	-	BNPB	2011
112	Mobil Mini Bus	Unit	1	1	-	-	BNPB	2012
113	Mobil Dapur Umum	Unit	1	1	-	-	BNPB	2011
114	Kapal	Unit	1	1	-	-	BNPB	2015
115	Mobil Ambulance	Unit	1	1	-	-	BNPB	2015
116	Pompa Apung	Unit	2	2	-	-	BNPB	2017

117	Pompa Pemadam curhutla type ringan	Unit	2	2	-	-	BNPB	2017
118	Flexible Tank	Unit	1	1	-	-	BNPB	2017
119	Perahu Lipat	Unit	2	2	-	-	BNPB	2017
120	Perahu Karet	Unit	1	1	-	-	APBD	2019
121	Shinso (804253 1 Seri)	Unit	1	1	-	-	BNPB	2019

1.4. Isu isu strategis OPD/ permasalahan yang dihadapi

Identifikasi Permasalahan berdasarkan tugas dan fungsi pelayanan Badan Penanggulangan Bencana Daerah Kabupaten Pesisir Selatan di antaranya Yaitu:

No	Aspek Kajian	Kondisi Saat ini	Standar Yang Digunakan	Faktor Yang Mempengaruhi		Permasalahan Yang dihadapi
				Internal	Eksternal	
1.	Yuridis	Baru tersedia Peraturan Daerah dan Peraturan Bupati tentang penanggulangan bencana dan Pembentukan Organisasi BPBD dan SOP Banjir dan SOP Pemadam Kebakaran.	UU No. 24 Tahun 2007, PP No. 21 Tahun 2008	Dibutuhkannya landasan hukum bagi aparaturnya dalam penanggulangan bencana dalam berbagai jenis situasi yang terjadi dilapangan lintas sektor.	Meningkatnya kebutuhan Bagi masyarakat terhadap penanganan bencana secara cepat dan komprehensif.	Kurangnya SOP-SOP Kebencanaan dan Peraturan Daerah, Peraturan Bupati tentang Penanganan bencana secara komprehensif dan terintegrasi..
2.	Unsur pengarah	Baru terbentuknya regilasi unsur pengarah dari unsur-unsur yang kompeten	UU No. 24 Tahun 2007, PP No. 21 Tahun 2008	Dibutuhkannya arahan dari pihak-pihak yang berkompeten untuk pengelolaan bencana.	Dinamisnya kondisi lingkungan dan kompleksnya permasalahan penanggulangan bencana membutuhkan sumbangan pemikiran dan kajian dari pihak-pihak yang berkompeten	Belum optimalnya tugas pokok dan fungsi unsur pengarah penanggulangan bencana sesuai dengan peraturan perundang-undangan
3.	Sumber daya Manusia	Sangat Kurangnya kualitas dan kuantitas dalam penanganann bencana bagi aparaturnya dan satgas-satgas pada BPBD	UUNo.5 Tahun 2014	Belum optimalnya pelaksanaan kegiatan sebagai akibat kurangnya SDM dan kompetensi bagi satgas-satgas PB.	Penanganan bencana yang sustainable memerlukan SDM yang komprehensif dengan lintas sektoral secara kuantitas dan kualitas yang memadai dalam PB.	Aparatur yang ada belum memiliki kompetensi dan jumlah yang memadai
4.	Sumber dana	Belum optimalnya penganggaran dalam penanganan prabencana, tang gap darurat dan pasca bencana	UU No.24 Tahun 2007 Pasal 8 huruf d	Belum terakomodirnya beberapa rencana kegiatan PB dalam penganggaran.	Penanganan bencana yang komprehensif memerlukan sumber dana yang memadai	Belum optimalnya anggaran setiap usulan kegiatan setiap tahunnya dan tidak responnya dalam mengakomodir realisasi penganggaran BPBD sesuai tugas pokok dan fungsi

5.	Sarana dan prasarana	Sangat kurangnya ketersedianya sarana dan prasarana PB yang memadai untuk pelaksanaan tugas pokok dan fungsi BPBD.	UU No.24 Tahun 2007	Kebutuhan akan sarana prasarana yang memadai untuk pelaksanaan tugas pokok dan fungsi BPBD.	Tuntutan masyarakat akan penanganan bencana yang cepat dan tepat	Sangat Kurangnya Sarana dan prasarana PB dalam pelaksanaan tugas pokok dan fungsi PB secara optimal
6.	Pengurangan resiko bencana (Mitigasi bencana)	Belum adanya kesepahaman antar stakeholder untuk melakukan aksi bersama dalam pengurangan resiko bencana	PP No.21 Tahun 2008	Dibutuhkan kesepahaman dengan stakeholder lainnya dalam melaksanakan langkah pengurangan resiko bencana secara efektif	Belum adanya kesepahaman antar stakeholder untuk melaksanakan upaya pengurangan resiko bencana	Belum adanya Rencana Aksi Daerah (RAD) untuk pengurangan resiko bencana
7.	Kajian Resiko bencana	Belum fokusnya penanganan bencana terhadap potensi bencana yang akan terjadi	PP No.21 Tahun 2008	Belum terjalannya langkah-langkah penanggulangan bencana yang terpadu dalam menghadapi potensi bencana	Masyarakat dan dunia usaha belum cukup peduli akan potensi bencana yang mungkin terjadi	Belum adanya kajian atas risiko bencana dan pemetaannya
8.	Partisipasi masyarakat dalam penanggulangan bencana	Belu optimalnya Partisipasi masyarakat dalam pencegahan dan penanganan bencana.	UU No.24 Tahun 2007, PP No.21 Tahun 2008, Perka BNPB No.1 Tahun 2012, Perka BNPB No.11 Tahun 2014	Belum terjalannya koordinasi yang optimal antara BPBD dengan unsur masyarakat dalam penanganan bencana	Adanya regulasi yang meminta untuk melembagakan partisipasi masyarakat dalam penanganan bencana.	Kurang terbentuknya Nagari Tangguh Bencana
9.	Penanganan tanggap darurat bencana	Belum optimalnya Penanganan tanggap darurat bencana.	UU No.24 Tahun 2007 dan PP No.21 Tahun 2008	Personil BPBD yang ada tidak mencukupi untuk PB secara cepat dan tepat dalam menangani tanggap darurat bencana	Dibutuhkan penanganan tanggap darurat secara cepat dan akurat	Kurang dan Belum optimalnya satgas-satgas BPBD dalam penanggulangan bencana
10.	Rehabilitasi dan Rekonstruksi pasca bencana	Belum optimalnya Rehabilitasi dan rekonstruksi pada pasca bencana .	UU No.24 Tahun 2007 dan PP No.21 Tahun 2008	Anggaran dan personil serta kerjasama dengan stakeholder lain belum memadai	Meningkatnya tuntutan akan ganti kerugian dari masyarakat akibat kejadian alam	Belum optimalnya ketersediaan anggaran, personil dan kerjasama dengan stakeholder lainnya.

BAB II

PERENCANAAN KINERJA

2.1. VISI DAN MISI

Visi merupakan gambaran bersama mengenai masa depan, berupa komitmen murni tanpa adanya rasa keterpaksaan yang diyakini dan menjadi milik bersama oleh seluruh elemen yang berkepentingan (*stakeholders*). Visi Badan Penanggulangan Bencana Daerah Berencana Kabupaten Pesisir Selatan tergambarkan dalam suatu bentuk, untuk mencapai masa depan dengan cita dan citra yang ingin diwujudkan, dan mengacu pada misi Bupati Pesisir Selatan yaitu:

"Terwujudnya Masyarakat Kabupaten Pesisir Selatan yang Mandiri, Unggul, Agamis dan Sejahtera"

Visi tersebut di atas memberikan pengertian mengenai kondisi masyarakat di masa depan yang mampu mengembangkan potensi diri untuk mencapai kemandirian dengan mengedepankan prinsip demokrasi, partisipasi dan saling percaya dalam pemenuhan kebutuhan sosial dan ekonomi dasar.

Misi dari Badan Penanggulangan Bencana Daerah Berencana Kabupaten Pesisir Selatan yang berpedoman pada RPJM sebagai berikut :

MENINGKATKAN PEMBANGUNAN INFRASTRUKTUR PEREKONOMIAN DAN INFRASTRUKTUR SOSIAL YANG TERKAIT DENGAN SEKTOR UNGGULAN DAERAH. misi 2 RPJMD.

PRIORITAS KEDUA yaitu MEMANTAPKAN PENGELOLAAN SUMBER DAYA ALAM DAN LINGKUNGAN HIDUP DAN PENANGGULANGAN BENCANA,

2.2. Tabel Misi dan Tujuan Sasaran Perangkat Daerah (PD)

Berdasarkan visi dan missi Kepala daerah, telah ditetapkan tujuan, indikator tujuan dan sasaran PD Badan Penanggulangan Bencana Daerah dalam menunjang visi dan misi Bupati Pesisir Selatan seperti tabel 2.1.

Tabel 2.1. Misi, Tujuan, Indikator Tujuan, sasaran dan indikator Sasaran

NO	MISI	TUJUAN	INDIKATOR TUJUAN	SASARAN	INDIKATOR SASARAN
1	MENINGKATKAN PEMBANGUNAN INFRASTRUKTUR PEREKONOMIAN DAN INFRASTRUKTUR SOSIAL YANG TERKAID DENGAN SEKTOR UNGGULAN DAERAH	Berkurangnya Risiko Bencana	Indeks Risiko Bencana	Meningkatnya Kapasitas Dalam Menghadapi Bencana	Jumlah Nagari Tangguh Bencana
					Persentase Peningkatan Sarana dan Prasarana Mitigasi Bencana.
				Mewujudkan Penanganan bencana Yang Profesional	Persentase Personil Yang Terampil
					Persentase Peralatan Yang Memadai
				Pemulihan Daerah Terdampak Bencana	Persentase Terbangunnya Fasilitas Publik Daerah Dampak Bencana.
					Persentase Pulihnya Aktivitas Masyarakat

2.1. PERJANJIAN KINERJA

Perjanjian Kinerja Badan Penanggulangan Bencana Daerah Kabupaten Pesisir Selatan 2019 adalah sebagai berikut:

PERJANJIAN KINERJA TAHUN 2019

BADAN PENANGGULANGAN BENCANA DAERAH KABUPATEN PESIR SELATAN

NO	SASARAN (Sasaran Kepala OPD)	INDIKATOR KINERJA ESS.II		TARGET 2019
1.	Meningkatnya Kapasitas Dalam Menghadapi Bencana.	1	Jumlah Nagari Tangguh Bencana.	18
		2	Persentase Peningkatan Sarana dan Prasarana Mitigasi Bencana.	31

2	Mewujudkan Penanganan bencana Yang Profesional.	1	Persentase Personil Yang Terampil.	40
		2	Persentase Peralatan Yang Memadai.	52
3	Pemulihan Daerah Terdampak Bencana.	1	Persentase Terbangunnya Fasilitas Publik Daerah Dampak Bencana.	20
1		2	Persentase Pulihnya Aktivitas Masyarakat.	90

No	PROGRAM	ANGGARAN	KETERANGAN
1	Program Pelayanan Administrasi Perkantoran	Rp. 1.066.294.250	
2	Program Peningkatan Sarana dan Prasarana Aparatur	Rp. 219.128.609	
3	Program Kesiapsiagaan	Rp. 75.058.000	
4	Program Pencegahan dan Mitigasi Bencana.	Rp. 89.883.150	
5	Program Penanganan Tanggap Darurat.	Rp. 670.566.135	
6	Program Peningkatan Sarana dan Prasarana Kebinamargaan.	Rp. 44.144.850	
7	Program Pengelolaan dan Penanganan Dampak Bencana.	Rp. 91.401.054	
8	Peningkatan Sarana dan Prasarana Penanggulangan Bencana	Rp. 754.700.000	
Jumlah		Rp. 3.011.166.048,-	

	Painan, 10 Januari 2020
Pihak Kedua	Pihak Pertama
	Kepala Pelaksana
Bupati Pesisir Selatan	Badan Penanggulangan Bencana Daerah Kabupaten Pesisir Selatan,

(H. HENDRAJONI, S,H, M.H)

Ir.H.HERMAN BUDIARTO
NIP. 196701031992031010

BAB III

AKUNTABILITAS KINERJA

I. CAPAIAN KINERJA SASARAN

Pengukuran capaian kinerja yang mencakup Penetapan Indikator dan Capaian Kinerjanya digunakan untuk menilai keberhasilan atau kegagalan pelaksanaan Merujuk Peraturan Daerah Nomor 3 Tahun 2016 Rencana Pembangunan Jangka Menengah Daerah (RPJMD) Tahun 2016-2021. Kegiatan dan Program yang telah ditetapkan dalam Perencanaan Strategis (RENSTRA) Tahun 2016-2021, yaitu pada Tahun 2019 yang merupakan Tahun ke-4 pelaksanaan RENSTRA.

Sasaran 4 : Meningkatnya Kuantitas dan Kualitas Infrastruktur Sosial

Indikator kinerja yang ditetapkan untuk mengukur keberhasilan pencapaian sasaran strategis 4 terdiri dari 3 (tiga) indikator kinerja, dengan capaian kinerja sebagaimana tercantum pada tabel berikut ini:

Tabel 3.49
Capaian indikator kinerja sasaran strategis 4
Perbandingan Capaian Sasaran Tahun 2018 dan Tahun 2019

No.	Indikator Kinerja	Satuan	Target Tahun 2018	Realisasi Tahun 2018	Capaian (%) Tahun 2018	Target Tahun 2019	Realisasi Tahun 2019	Capaian (%)
								2019
1.	Persentase kejadian bencana yang bisa ditangani sesuai standar kapasitas bencana	%	72	77	107	73	90	92
2.	Akses Sanitasi Layak	%	0	0	0	0	0	0
3.	Persentase penduduk berakses air minum/bersih	%	0	0	0	0	0	0
Rata-rata Capaian Tahun 2017 dan 2018					110,84			107

Perbandingan Dari tabel di atas dapat dilihat, pada Tahun 2019 Rata-rata capaian 3 Indikator kinerja sasaran strategi 4 sebesar 92% Pada Tahun 2018 rata-rata capaian indikator kinerja sasaran strategis 4 sebesar 107 %. Pencapaian dari sasaran strategis 4 termasuk **Sangat Berhasil** dengan kategori **Sangat Baik**.

I.

I. Persentase Kejadian Bencana Yang Bisa Ditangani Sesuai Standar Kapasitas Bencana

Letak Geografis, Geologis dan Hidrometeorologis, Kabupaten Pesisir Selatan termasuk wilayah yang rentan dengan bencana, baik gempa bumi, tsunami, banjir, longsor, puting beliung, dan kebakaran, maka perlu selalu kesiagaan terhadap bencana yang datang. Perangkat Daerah yang bertanggungjawab atas penanggulangan bencana yang terjadi baik yang datang dari alam maupun bencana kebakaran ada 2 OPD yaitu Badan Penanggulangan Bencana Daerah dan Dinas Satuan Polisi Pamong Praja dan Pemadam kebakaran.

Catatan kejadian bencana yang terjadi di Kabupaten Pesisir Selatan selama 4 tahun terakhir adalah sebagai berikut :

a. Angin Puting Beliung.

Tahun 2019 Kejadian Bencana

Tahun 2019 kejadian bencana 23 kali dengan kerugian Rp. 2.950.000,-Perbandingan Tahun 2018 kejadian bencana 2 kali dengan kerugian Rp. 192.000,-Perbandingan Tahun 2017 Kejadian Angin Badai/Angin Puting Beliung 3 kali Kejadian dengan kerugian Rp. 275.000.000,-. Tahun 2016 Kejadian Bencana Angin Puting Beliung Tahun 2016 sebanyak 5 Kali Kejadian .Perbandingan Kejadian Bencana Angin Puting Beliung Tahun 2015 sebanyak 4 Kali Kejadian .Perbandingan selama Tahun 2014 berjumlah 15 kali. Total kerugian sebesar Rp. 550.750.000,- dengan Bantuan Santunan sebesar Rp.61.500.000,- kepada 32 Rumah (32 KK).

b. Longsor

Tahun 2019 kejadian bencana 2 kali dengan kerugian Rp. 1.300.000,- Perbandingan Tahun 2018 kejadian bencana 11 kali kejadian dengan kerugian Rp.900.000,000,- Perbandingan Tahun 2017 Kejadian Longsor 8 kali kejadian. Tahun 2016 Kejadian bencana longsor 3 kali kejadian bencana Tahun 2016. Perbandingan Kejadian bencana longsor 5 kali kejadian bencana Tahun 2015. Perbandingan Kejadian Bencana Longsor selama Tahun 2014 sebanyak 2 kali. Total

kerugian sebesar Rp. 30.00.000,- dengan Bantuan Santunan sebesar Rp.3.000.000,- untuk 2 Rumah (2 KK).

c. Hanyut/ Tenggelam /Meninggal Dunia

Tahun 2019 kejadian bencana 8 kali kejadian dengan korban meninggal 6 jiwa. Perbandingan Tahun 2018 kejadian bencana 17 kali kejadian dengan korban meninggal 17 jiwa. Perbandingan Tahun 2017 Kejadian 6 kali pencaharian orang hilang dengan 4 orang meninggal. Perbandingan Tahun 2016 Kejadian bencana hilang dilaut/disungai Tahun 2016 sebanyak 13 kali kejadian dengan 14 orang meninggal dunia.. Perbandinagan Kejadian bencana hilang dilaut/disungai Tahun 2015 sebanyak 16 kali kejadian dengan 16 orang meninggal dunia. Perbandingan Kejadian bencana Hanyut/ Tenggelam /Meninggal dunia selama Tahun 2014 terjadi 10 Kali Kejadian mengakibatkan kehilangan nyawa sebanyak 11 orang dengan Bantuan santunan sebesar Rp. 27.00.000,- untuk 11 Orang (11 KK). Bentuk Penanganan yang dilakukan yaitu ;

- 1) Pencarian orang hilang dilaut dan disungai dilakukan dengan Tim SAR Badan Penanggulangan Bencana Daerah Kabupaten Pesisir Selatan, BASARNAS dari Kota Padang dan dibantu dengan masyarakat setempat.
- 2) Pemberian Bantuan Santunan kepada korban sebanyak 11 orang meninggal dunia sebesar Rp. 27.000.000,-

d. Banjir.

Tahun 2019 kejadian bencana 16 kali kejadian dengan kerugian Rp.250.000.000,- Perbandingan Tahun 2018 kejadian bencana 16 kali kejadian dengan kerugian Rp. 4.193.000.000,- Perbandingan Tahun 2017 Kejadian Bencana 24 kali Kejadian dengan 2 orang meninggal dunia. Dengan Kerugian Bencana Rp.4.383.000.000,- Perbandingan Kejadian bencana banjir Tahun 2016 sebanyak 12 kali kejadian .Perbandingan Kejadian bencana banjir Tahun 2015 sebanyak 11 kali kejadian Tahun 2015 dengan 1 kali kejadian banjir besar pada tanggal 23 Januari 2015 di Kec.IV Jurai dengan kerugian

Rp.2.249.000.000,-.Perbandingan Kejadian bencana Banjir selama Tahun 2014 terjadi 1 Kali Kejadian dengan kerugian Rp.20.000.000,-dengan mengakibatkan Rusaknya Rumah, sebanyak 1 kepala Keluarga dan pemberian santunan sebesar Rp. 1.500.000,-

e. Abrasi Pantai.

Tahun 2019 kejadian bencana 1 kali kejadian dengan kerugian Rp. 150.000.000,- Perbandingan Tahun 2018 kejadian bencana 2 kali kejadian dengan kerugian Rp.100.000.000,- .Perbandingan Tahun 2017 Kejadian abrasi pantai terjadi 1 kali kejadian dengan kerugian Rp.930.000.000,-

f. Angin Badai.

Tahun 2019 kejadian bencana 23 kali kejadian dengan kerugian sebesar Rp.3.500.000,- Perbandingan Tahun 2018 kejadian bencana 22 kali.kejadian Kerugian sebesar Rp. 5.400.000,- Perbandingan Tahun 2017 1 kali kejadian..

Untuk menangani kejadian bencana tersebut, dibutuhkan SDM, peralatan dan perlengkapan yang cukup. Berikut data capaian indiaktor Kejadian Bencana yang bisa ditangani sesuai standar kapasitas bencana:

Tabel 3.50
Realisasi dan Capaian Indikator Kinerja
Kejadian Bencana yang Bisa ditangani sesuai standar kapasitas
bencana Tahun 2018

No.	Indikator Kinerja	Satuan	Tahun 2019		
			Target	Realisasi	Capaian (%)
1.	Persentase Kejadian Bencana yang bisa ditangani sesuai standar kapasitas bencana	%	73	90	92

Sumber: BPBD Kab. Pesisir Selatan, Tahun 2018.

Formulasi capaian indikator kinerja Persentase Kejadian Bencana yang bisa ditangani sesuai standar kapasitas bencana

$$\frac{\text{Kejadian bencana yg tertangani sesuai standar kapasitas bencana}}{\text{Jumlah kejadian bencana}} \times 100 \%$$

Sumber data : IKU Pemerintah Daerah

$$\begin{array}{l} \text{Capaian Persentase Kejadian bencana yg bisa} \\ \text{ditangani sesuai standar kapasitas bencana Tahun} \\ \text{2019 :} \end{array} \quad \frac{55}{61} \quad \times \quad 100\% \quad = \quad 90\%$$

Perbandingan kejadian dan realisasi capaian berdasarkan penanganan bencana alam Tahun 2019 sebesar 90 % dengan Capaian 92%, perbandingan tahun 2018 sebesar 77 % dengan Capaian indikator sasaran 107 %. Sementara Pada tahun 2016 realisasi kejadian bencana yang bisa ditangani sesuai standar kapasitas bencana sebesar 98,02%, sedangkan tingkat capaiannya sebesar 140,03 %. Pada tahun 2017, realisasi kejadian bencana yang bisa ditangani sesuai standar kapasitas bencana sebesar 95,00% dengan tingkat capaian sebesar 133,80%. Disimpulkan Tahun 2018 Berdasarkan klasifikasi penilaian indikator kinerja ini adalah **Sangat Berhasil** dengan kategori **Sangat Baik**.

1. Tabel Capaian Kinerja

CAPAIAN KINERJA TAHUN 2019
BADAN PENANGGULANGAN BENCANA DAERAH KABUPATEN PESIR SELATAN

NO	SASARAN STRATEGIS (Sasaran Kepala OPD)	INDIKATOR KINERJA ESS.II	RUMUS	TARGET 2019	REALISASI	CAPAIAN	PROGRAM	ANGGARAN (Rp.)	REALISASI ANGGARAN (Rp.)	CAPAIAN
1.	Meningkatnya Kapasitas Dalam Menghadapi Bencana.	1	Persentase Jumlah Nagari Tangguh Bencana.	18	8	46	1.Program : Peningkatan Kapasitas dan Partisipasi Masyarakat dan Pemangku lainnya dalam pengurangan resiko bencana.			
							Kegiatan : Pengembangan Program Pengurangan Resiko Bencana Berbasis Masyarakat dan Nagari Tangguh.	-	-	-
							2.Program :Kesiapsiagaan	75.058.000	74.528.200	99,29
							1.Kegiatan : Jambore dan Bulan Pengurangan Resiko Bencana.	75.058.000	74.528.200	99,29
		2	Persentase Peningkatan Sarana dan Prasarana Mitigasi Bencana.	31	25	79,40	1.Program :Pencegahan dan Mitigasi Bencana.	89.883.150	89.227.900	99,27
							1.Kegiatan :Operasional dan Perawatan PUSDALTIN.	89.883.150	89.227.900	99,27
2	Mewujudkan Penanganan bencana Yang Profesional.	1	Persentase Personil Yang Terampil.	40	35	88,46	2.Program Penanganan Tanggap Darurat.	602.413.850	591.081.335	98,12
							1.Kegiatan : Operasional SAR dan Tim Reaksi Cepat(TRC).	602.413.850	591.081.335	98,12
							1. Kegiatan Operasional Posko Piket Satgas SAR			
		2	Persentase Peralatan Yang Memadai.	52	44	83,71	2.Program Penanganan Tanggap Darurat.	68.142.285	66.263.350	97,24

								1.Kegiatan : Operasional Logistik dan Perlengkapan Gudang Logistik	68.142.285	66.263.350	97,24
3	Pemulihan Daerah Terdampak Bencana.	1	Persentase Terbangunnya Fasilitas Publik Daerah Dampak Bencana.	Jumlah Wilayah Terdampak Bencana / Jumlah wilayah rawan bencana x 25 %	20	9	44,57	1. Program : Peningkatan Sarana dan Prasarana Penanggulangan Bencana	754.700.000	740.702.000	98,15
								1.Kegiatan : Rehabilitasi dan Rekonstruksi Pasca Bencana (Tahun 2016).	754.700.000	740.702.000	98,15
		2	Persentase Pulihnya Aktivitas Masyarakat.	Jumlah penduduk terdampak bencana / Jumlah penduduk rawan bencana x 100 %	90	98	108,47	.I.Program Pengelolaan dan Penanganan Dampak Bencana.	91.401.054	88.060.950	96,35
								1.Kegiatan : Inventarisasi dan Identifikasi Kerusakan / Kerugian.	54.280.000	52.764.400	97
								2. Kegiatan : Monitoring dan Evaluasi Kebencanaan.	37.121.054	35.296.550	95
								II. Program Peningkatan Sarana dan Prasarana Kebinamargaan	44.144.850	37.786.200	85,60
								III. Kegiatan : Operasional Pemeliharaan Alat-alat Berat	44.144.850	37.786.200	85,60

2 Analisis Capaian Kinerja persasaran

a. Tabel Capaian Kinerja Persasaran

NO	SASARAN STRATEGIS (Sasaran Kepala OPD)	INDIKATOR KINERJA ESS.II		TARGET 2019	REALISASI	CAPAIAN
1.	Meningkatnya Kapasitas Dalam Menghadapi Bencana.	1	Persentase Jumlah Nagari Tangguh Bencana.	18	8,26	46
		2	Persentase Peningkatan Sarana dan Prasarana Mitigasi Bencana.	31	24,62	79,40
2	Mewujudkan Penanganan bencana Yang Profesional.	1	Persentase Personil Yang Terampil.	40	35,38	88,46
		2	Persentase Peralatan Yang Memadai.	52	43,53	83,71
3	Pemulihan Daerah Terdampak Bencana.	1	Persentase Terbangunnya Fasilitas Publik Daerah Dampak Bencana.	20	8,97	44,87
		2	Persentase Pulihnya Aktivitas Masyarakat.	90	97,62	108,47

2 Analisis Capaian Kinerja persasaran

b. Tabel Perbandingan Capaian Kinerja Tahun ini dengan Tahun Lalu.

NO	SASARAN STRATEGIS (Sasaran Kepala OPD)	INDIKATOR KINERJA ESS.II		TARGET 2018	REALISASI Tahun 2018	CAPAIAN Tahun 2018	TARGET 2019	REALISASI Tahun 2019	CAPAIAN Tahun 2019
1.	Meningkatnya Kapasitas Dalam Menghadapi Bencana.	1	Persentase Jumlah Nagari Tangguh Bencana.	15	10	66,8	18	8,26	46
		2	Persentase Peningkatan Sarana dan Prasarana Mitigasi Bencana.	27	27,83	103,06	31	24,62	79,40
2	Mewujudkan Penanganan bencana Yang Profesional.	1	Persentase Personil Yang Terampil.	30	21,82	73	40	35,38	88,46
		2	Persentase Peralatan Yang Memadai.	47	42,59	91	52	43,53	83,71
3	Pemulihan Daerah Terdampak Bencana.	1	Persentase Terbangunnya Fasilitas Publik Daerah Dampak Bencana.	17	9	51	20	8,97	44,87
		2	Persentase Pulihnya Aktivitas Masyarakat.	85	85	99	90	97,62	108,47

1. Meningkatnya Kapasitas Dalam Menghadapi Bencana.

NO	INDIKATOR KINERJA ESS.II	TARGET 2018	REALISASI Tahun 2018	CAPAIAN Tahun 2018	TARGET 2019	REALISASI Tahun 2019	CAPAIAN Tahun 2019
1.	Persentase Jumlah Nagari Tangguh Bencana.	15	10	66,8	18	8,26	46
	Persentase Peningkatan Sarana dan Prasarana Mitigasi Bencana.	27	27,83	103,06	31	24,62	79,40

2 Mewujudkan Penanganan bencana Yang Profesional.

NO	INDIKATOR KINERJA ESS.II	TARGET 2018	REALISASI Tahun 2018	CAPAIAN Tahun 2018	TARGET 2019	REALISASI Tahun 2019	CAPAIAN Tahun 2019
2	Persentase Personil Yang Terampil.	30	21,82	73	40	35,38	88,46
	Persentase Peralatan Yang Memadai.	47	42,59	91	52	43,53	83,71

3. Pemulihan Daerah Terdampak Bencana.

NO	INDIKATOR KINERJA ESS.II.	TARGET 2018	REALISASI Tahun 2018	CAPAIAN Tahun 2018	TARGET 2019	REALISASI Tahun 2019	CAPAIAN Tahun 2019
3	Persentase Terbangunnya Fasilitas Publik Daerah Dampak Bencana.	17	9	51	20	8,97	44,87
	Persentase Pulihnya Aktivitas Masyarakat.	85	85	99	90	97,62	108,47

c. Faktor Pendukung dan Penghambat Capaian Kinerja

Faktor penghambat capaian kinerja adalah:

1. Masih banyaknya kegiatan yang belum teranggarkan sesuai cascading target tahunan.
2. Adanya pemberdayaan masyarakat dalam Pengurangan Risiko Bencana tingkat Nagari dalam Peningkatan Kapasitas Risiko Bencana yang dilaksanakan tingkat Nagari.
3. Adanya kegiatan - kegiatan yang tidak dapat dilaksanakan karna terbatasnya anggaran.

D. Data Pendukung

REKAPITULASI DATA PEMBENTUKAN DAN PEMBINAAN KELOMPOK SIAGA BENCANA NAGARI (KSB)
KABUPATEN PESISIR SELATAN S.D 2019

No	Kecamatan	K S B	Dasar/Tahun Pembentukan	PEMBINAAN	ALAMAT/TELP./WA	KET
1	Nagari Salido Kec. IV Jurai	KSB Salido Saiyo	SK Wali Nagari Tahun 2014	2018	Kantor Wali Nagari HP.081266130743	
2	Nagari Ampang Pulai Kec.Koto XI Tarusan	KSB Nagari Ampang Pulai	SK Wali Nagari Tahun 2014	2014	Kantor Wali Nagari	
3	Nagari Air Haji Barat Kec.Linggo Sari Baganti	KSB Nagari Air Haji Barat	SK Wali Nagari Tahun 2015	2015, 2017	Kantor Wali Nagari HP. 085357367111	
4	Nagari Kambang Barat Kec.Lengayang	KSB Nagari Kambang Barat	SK Wali Nagari Tahun 2015	2015, 2017	Kantor Wali Nagari	
5	Nagari Painan Kec.IV Jurai	KSB Langkisau Saiyo	SK Wali Nagari Tahun 2017	2017,2018	Kantor Wali Nagari HP. 081374885880	2018 Dana APB Nagari
6	Nagari Lakitan Tengah Kec.Lengayang	KSB Nagari Lakitan Tengah	SK Wali Nagari Tahun 2017	2017, 2018	Kantor Wali Nagari	2018 Dana APB Nagari

7	Nagari Kapuh Kec.Koto XI Tarusan	KSB Nagari Kapuh	SK Wali Nagari Tahun 2017	2017	Kantor Wali Nagari HP. 081266524447	
8	Nagari IV Koto Hilie Kec.Batang Kapas Nagari Setara	KSB Basamo	SK Wali Nagari Tahun 2017	2017	Kantor Wali Nagari HP. 081266136646	
9	Nanggalo Kec.Koto XI Tarusan	KSB Nagari Setara Nanggalo	SK Wali Nagari Tahun 2017	2017	Kantor Wali Nagari HP. 082386848842	
10	Nagari Koto Taratak Kec. Sutera	KSB Nagari Taratak	SK Wali Nagari Tahun 2017	2107	Kantor Wali Nagari HP.081372257444	
11	Nagari Lakitan Timur Kec.Lengayang	KSB Nagari Lakitan Timur	SK Wali Nagari Tahun 2018	2018	Kantor Wali Nagari	2018 Dana APB Nagari 2018
12	Nagari Pasar Lama Air Haji Timur Kec.Linggo Sari Baganti	KSB Nagari Camar Laut	SK Wali Nagari Tahun 2018	2018	Kantor Wali Nagari	Dana APB Nagari
13	Nagari Inderapura Kec.Pancung Soal	KSB Nagari Ndopugho	SK Wali Nagari Tahun 2018	2018	Kantor Wali Nagari	2018 Dana APB Nagari

REKAPITULASI DATA PEMBENTUKAN DAN PEMBINAAN TIM PENANGGULANGAN BENCANA
(TIM PB) DAN FORUM PENGURANGAN RISIKO BENCANA (FORUM PRB) NAGARI
OLEH ARBEITER- SAMARITER-BUND (ASB) INDONESIA AND THE PHILIPPINES
DI KABUPATEN PESISIR SELATAN S.D 2019

No	Kecamatan	Tahun Pembentukan	PEMBINAAN	ALAMAT/TELP./WA	KET
1	Nagari Koto Nan Duo IV Koto Hilie Kec. Batang Kapas	Tahun 2016	201,6 s.d 2019	Kantor Wali Nagari	
2	Nagari Painan Selatan Kec.IV Jurai	Tahun 2016	201,6 s.d 2019	Kantor Wali Nagari	
3	Nagari Ampiang Parak Kec.Sutera	Tahun 2016	201,6 s.d 2019	Kantor Wali Nagari	

DATA NAGARI RAWAN BENCANA ALAM
BERDASARKAN JENIS BENCANA
KABUPATEN PESISIR SELATAN

No	Kecamatan / Nagari		Jenis Bencana Alam			
			Tsunami	Gempa	Banjir	Longsor
I	Kec. Koto XI Tarusan					
		1 Batu Hampar				
		2 Jinang Kp Pansur Ampang Pulau				
		3 Siguntur Tua				
		4 Br Br Balantai Timur				
		5 Duku Utara				
		6 Batu Hampar Selatan				
		7 Kp Baru Korong Nan Ampek				
		8 Setara Nanggalo				
		9 Sungai Nyalo Mudiak Aie				
		10 Cerocok Anau Ampang Pulau				
		11 Pulau Karam Ampang Pulau				
		12 Br Br Balantai Selatan				
		13 Mandeh				
		14 Kapuh Utara				
		15 Taratak Sungai Lundang				
		16 Siguntur				
		17 Sungai Pinang				
		18 Duku				
		19 Nanggalo				
		20 Ampang Pulau				
		21 Kapuh				
		22 Br Br Balantai Tengah				
		23 Br Br Balantai				

	Jumlah	8	23	5	5
II	Kec. IV Nagari Bayang Utara				
	1 Pancuang Taba				
	2 Puluik Puluik Selatan				
	3 Muaro Aie				
	4 Koto Ranah				
	5 Puluik Puluik				
	6 Limau Gadang				
	Jumlah	0	6	0	6
III	Kec. Bayang				
	1 Kapelgam Koto Berapak				
	2 Kapujan Koto Berapak				
	3 Koto Baru Koto Berapak				
	4 Kubang Koto Berapak				
	5 Gurun Panjang				
	6 Gurun Panjang Barat				
	7 Aur Begalung Talaok				
	8 Gurun Panjang Utara				
	9 Sawah Laweh Pasar				
	10 Asam Kamba Pasar				
	11 Tanjung Durian Pasar Baru				
	12 Api Api Pasar Baru				
	13 Gurun Pajang				
	14 Koto Berapak				
	15 Pasar Baru				
	16 Talaok				
	17 Kapeh Panji Jaya				
	Jumlah	3	17	2	1

No	Kecamatan / Nagari	Jenis Bencana Alam			
		Tsunami	Gempa	Banjir	Longsor
IV	Kec. IV Jurai				
	1 Salido Sari Bulan				
	2 Lumpo				
	3 Sungai Sariak Lumpo				
	4 Tambang				
	5 Bungo Pasang Salido				
	6 Sago Salido				
	7 Painan Selatan				
	8 Painan Timur Painan				
	9 Bukik Kaciak Lumpo				
	10 Painan				
	11 Gunung Bungkuak Lumpo				
	12 Ampang Tareh				
	13 Ampuan Lumpo				
	14 Balai Sinayan Lumpo				
	15 Taratak Tengah				
	16 Batu Kunik Lumpo				
	17 Limau Gadang Lumpo				
	18 Koto Rawang				
	19 Salido				
	20 Sungai Gayo Lumpo				
	Jumlah	4	20	7	6
V	Kec. Batang Kapas				
	1 Taluk Tigo Sakato				
	2 Taratak Tempatih IV Koto Mudiek				
	3 Tuik IV Koto Mudiek				
	4 Koto Nan Duo IV				
	5 Koto Nan Tigo IV				

		6 IV Koto Mudiek				
		7 Taluk				
		8 Sungai Nyalo IV Koto Mudiek				
		9 IV Koto Hilie				
		Jumlah	4	9	2	0
VI	Kec. Sutera					
		1 Rawang Gunung				
		2 Koto Taratak				
		3 Lansano Taratak				
		4 Gantiang Mudiak Utara Surantih				
		5 Gantiang Mudiak Selatan Surantih				
		6 Koto Nan Tigo Selatan Surantih				
		7 Aur Duri Surantih				
		8 Amping Parak Timur				
		9 Taratak				
		10 Surantih				
		11 Amping Parak				
		12 Koto Nan Tigo Utara Surantih				
		Jumlah	5	12	3	2
VII	Kec. Lengayang					
		1 Lakitan Utara				
		2 Lakitan				
		3 Kambang				
		4 Lakitan Selatan				
		5 Lakitan Timur				
		6 Kambang Barat				
		7 Kambang Utara				
		8 Kambang Timur				
		9 Lakitan Tengah				
		Jumlah	5	9	3	0

No	Kecamatan / Nagari	Jenis Bencana Alam			
		Tsunami	Gempa	Banjir	Longsor
VIII	Kec. Ranah Pesisir				
	1 Sungai Tunu Barat				
	2 Sungai Liku Pelangai				
	3 Pasia Pelangai				
	4 Koto VIII Pelangai				
	5 Pelangai Gadang				
	6 Pelangai Kaciak				
	7 Sungai Tunu Utara				
	8 Palangai				
	9 Sungai Tunu				
	10 Nyiur Melambai Pelangai				
	Jumlah	4	10	0	1
IX	Kec. Linggo Sari Baganti				
	1 Muara Gadang Air Haji				
	2 Air Haji Barat				
	3 Muara Kandis Punggasan				
	4 Air Haji Tenggara				
	5 Pasar Lama Muara Air Haji				
	6 Air Haji Tengah				
	7 Rantau Simalenang				
	8 Rantau Simalenang Air Haji				
	9 Sungai Sirah Air Haji				
	10 Punggasan Utara				
	11 Lagan Hilir Punggasan				
	12 Lagan Mudik Punggasan				
	13 Padang XI Punggasan				
	14 Punggasan Timur				
	15 Punggasan				

	16 Air Haji				
	Jumlah	6	16	1	0
X	Kec. Airpura				
	1 Tanah Bakali Inderapura				
	2 Lalang Panjang Inderapura				
	3 Muara Inderapura				
	4 Lubuk Betung Inderapura				
	5 Palokan Inderapura				
	6 Tluk Kualo Inderapura				
	7 Pulau Rajo Inderapura				
	8 Inderapura Utara				
	9 Inderapura Timur				
	10 Damar Lapan Batang Inderapura				
	Jumlah	1	10	1	1
XI	Kec. Pancung Soal				
	1 Inderapura Selatan				
	2 Kudo-Kudo				
	3 Tigo Sungai				
	4 Inderapura Tengah				
	5 Tluk Ampalu Inderapura				
	6 Inderapura				
	7 Tigo Sepakat Inderapura				
	8 Inderapura Barat				
	9 Muaro Sakai Inderapura				
	10 Simpang Lama Inderapura				
	Jumlah	0	10	2	0
XII	Kec. Ranah Ampek Hulu Tapan				
	1 Simpang Gunung Tapan				
	2 Limau Purut Tapan				
	3 Talang Balarik Tapan				

	4 Tebing Tinggi Tapan 5 Kampung Tengah 6 Sungai Gambir Sako 7 Binjai Tapan 8 Talang Koto Pulai 9 Kubu Tapan 10 Sungai Pinang Tapan				
	Jumlah	0	10	4	0

No	Kecamatan / Nagari	Jenis Bencana Alam			
		Tsunami	Gempa	Banjir	Longsor
XIII	Kec. Basa Ampek Balai Tapan 1 Tanjung Pondok Tapan 2 Batang Arah Tapan 3 Bukit Buai Tapan 4 Riak Danau Tapan 5 Batang Betung Tapan 6 Koto Anau Tapan 7 Tapan 8 Pasar Tapan 9 Ampang Tulak Tapan 10 Dusun Baru Tapan				
	Jumlah	0	10	0	0
XIV	Kec. Lunang 1 Lunang Selatan 2 Lunang Tiga 3 Lunang Dua 4 Pondok Parian 5 Lunang Tengah 6 Lunang Satu				

Rekapitulasi Kejadian Bencana Alam

		7 Sindang lunag				
		8 Lunang Utara				
		9 Lunang				
		10 Lunang Barat				
		Jumlah	0	10	0	0
XV	Kec. Silaut					
		1 Sambungo				
		2 Air hitam				
		3 Lubuk Bunta				
		4 Durian Seribu				
		5 Pasir Binjai				
		6 Talang Binjai				
		7 Sungai Sarik				
		8 Sungai Pulai				
		9 Sungai Sirah				
		10 Silaut				
		Jumlah	1	10	5	0
		Total Jumlah	41	182	35	22

Tahun 2019
Di Kabupaten Pesisir Selatan

No	Tahun	Disa mba r Petir	JENIS BENCANA												KERUGIAN			Bantuan Yang Telah Diberikan	Keterang an
			Kebaka ran	Banj ir	Longs or	Abra si Pant ai	Puting Beliu ng	Angin Badai	Orang Hilang/Hany ut	Disera ng Hewa n	Keracunan Makanan/ Diserang Penyakit	Gempa	Tertim pa Pohon	Total Kejadi an Benca na	Korb an Jiwa	Ha	Nilai		
1	2011	-	57	19	4	4	-	7	17	2	1		5	116	21	4.513,90	304.299.201.948	2.486.450.000	BPBD PESEL
2	2012	-	54	7	7	3	-	9	11	1			14	106	18	43	15.705.940.000	135.800.000	BPBD PESEL
3	2013	1	49	1	5	4	7	9	16	-	-		-	92	20	15	16.953.631.073	442.500.000	BPBD PESEL
4	2014	-	35	1	2	-	15	-	10	-	-		-	63	11		6.141.960.000	176.000.000	BPBD PESEL
5	2015		46	11	5	1	4		16				9	92	16	31	9.279.700.000	14.000.000	BPBD PESEL
6.	2016	-	38	12	3	1	5	4	13	1	-	2	22	101	14	33	2.808.800.000	48.000.000	BPBD PESEL

7.	2017	0	0	24	8	1	0	3	6	0	1	0	0	43	7	75	5.588.000.000	120.000.000	BPBD PESEL
8	2018	0	0	16	11	2	2	22	17	0	0	0	0	70	17	259,5	7.550.000.000	65.000.000	BPBD PESEL
9.	2019	0	11	16	2	1	23	0	8	0	0	0	0	61	6	196,5	4.765.000.000	60.000.000	BPBD PESEL
JUMLAH		1	279	91	45	16	33	54	106	4	2	2	50	683	124	5.166,9	378.680.233.021	3.547,750.000	BPBD PESEL

1. Tahun 2010 Program dan Kegiatan dilaksanakan SKPD Kantor Kesatuan Bangsa ,Politik dan Linmas Kabupaten Pesisir Selatan.
2. Tahun 2011 Perkembangan Penanggulangan Bencana sebanyak 116 kali Kejadian bencana ,dengan kerugian masyarakat Rp. 304.299.201.948,- (Tiga Ratus Empat Milyar Dua ratus sembilan puluh sembilan juta sembilan ratus empat puluh delapan rupaiah), Lahan 4.513,90 Ha dan Korban Jiwa 21 Orang. Penanggulangan bencana dalam bentuk pertolongan kepada masyarakat dan pemberian bantuan santunan sebesar Rp. 2.486.450.000,- (Dua milyar empat ratus delapan puluh enam juta empat ratus lima puluh ribu rupiah).
3. Tahun 2012 perkembangan penanggulangan bencana sebanyak 106 kali kejadian ,dengan kerugian masyarakat Rp. 15.705.940.000,- (Lima belas milyar tujuh ratus lima juta sembilan ratus empat puluh ribu rupiah), Lahan 43 Ha dan Korban jiwa 18 Orang. Penanganan dalam penanggulangan bencana dalam bentuk pertolongan kepada masyarakat dan pemberian bantuan santunan sebesar Rp. 135.800.000,- (Seratus tiga puluh lima juta delapan ratus ribu rupiah).
4. Tahun 2013 perkembangan penanggulangan bencana sebanyak 92 kali kejadian bencana, dengan kerugian masyarakat Rp. 16.953.631.073,- (enam belas milyar sembilan ratus lima puluh tiga juta enam ratus tiga puluh satu ribu tujuh puluh tiga rupiah), Lahan 15 Ha dan korban jiwa 20 Orang. Penanganan penanggulangan bencana dalam bentuk pertolongan kepada masyarakat dan pemberian bantuan santunan kepada masyarakat sebesar Rp. 442.500.000,- (empat ratus empat puluh dua juta lima ratus ribu rupaiah).
5. Tahun 2014 perkembangan penanggulangan bencana sebanyak 63 kali kejadian bencana, dengan kerugian masyarakat Rp. 6.141.960.000,- (enam milyar seratus empat puluh satu juta sembilan ratus enam puluh ribu rupiah) dan korban jiwa 11 orang. Penanganan penanggulangan bencana dalam bentuk pertolongan kepada masyarakat dan pemberian bantuan santunan sebesar Rp. 176.000.000,- (seratus tujuh puluh enam juta rupiah).
6. Tahun 2015 perkembangan penanggulangan bencana sebanyak 92 Kali Kejadian terbagi 2 jenis kejadian yakni Kejadian kebakaran 46 kali kejadian dan Kejadian Bencana alam atau SAR sebanyak 46 kali kejadian. Dengan total kerugian Rp.9.279.700.000,-dan bantuan santunan korban Rp, 14.000.000,-.
7. Tahun 2016 Perkembangan Penanggulangan Bencana sebanyak 101 Kali Kejadian. Terdiri dari Kejadian SAR dan TRC sebanyak 63 Kali kejadian dan Kejadian Kebakaran sebanyak 38 kali Kejadian kebakaran. Nilai kerugian sebesar Rp.2.808.800.000,- dan Bantuan Santunan dari pemerintah daerah yang diserahkan pada korban terkena bencana sebesar Rp.48.000.000,-

8. Rekapitulasi 2010-2016 , Jumlah kejadian selama 6 (enam) Tahun sebanyak 377 Kali kejadian dengan kerugian masyarakat sebesar Rp.343.100.733.021, Lahan 4.635,90 Ha dan Hilang jiwa 100 orang .Total bantuan santunan selama 6 (enam) tahun Rp.3.302.750.000,-
9. Tahun 2017 ,dimana Bidang Pemadam Kebakaran Masuk Dalam Perangkat Daerah Dinas Satuan Polisi Pamong Praja dan Pemadam Kebakaran Mulai Tahun 2017 sesuai dengan Peraturan Bupati Pesisir Selatan ,bulan November Tahun 2016..Jumlah Kejadian Bencana pada Badan Penanggulangan Bencana Daerah sebanyak 43 kali kejadian dengan total kerugian Rp. 5.588.000.000,-.
10. Tahun 2018 Kejadian Bencana Alam sebanyak 70 kali kejadian bencana, terdiri ; banjir 16 kali kejadian, longsor 11 kali kejadian, abrasi pantai 2 kali, angin puting beliung 2 kali kejadian, angin badai 22 kali kejadian orang hilang dilaut/ disungai 17 kali dengan korban meninggal 17 orang.
11. Tahun 2019 Kejadian Bencana Alam sebanyak 61 kali kejadian bencana, terdiri ; banjir 16 kali kejadian, longsor 2 kali kejadian, abrasi pantai 1 kali, angin puting beliung 23 kali kejadian, Khartula 11 kali kejadian orang hilang dilaut/ disungai 8 kali dengan korban meninggal 6 orang.

DAFTAR USULAN SHELTER EVAKUASI TSUNAMI
DI KABUPATEN PESISIR SELATAN

NO	RENCANA SHELTER	LOKASI	PERKIRAAN BIAYA (Rp.)	KET.
1	SDN 39 Kp. Pansur	Kec. Koto XI Tarusan	5.760.000.000	
2	SDN 26 Nanggalo	Kec. Koto XI Tarusan	5.760.000.000	
3	Pasar Carocok Tarusan	Kec. Koto XI Tarusan	9.600.000.000	
4	Pusat Budaya Kapuh	Kec. Koto XI Tarusan	9.600.000.000	
5	Kantor Camat Bayang	Kec. Bayang	9.600.000.000	
6	SMAN 2 Bayang	Kec. Bayang	5.760.000.000	
7	Masjid Nurul Yaqin Lb. Kumpai	Kec. Bayang	4.687.500.000	
8	Masjid Al Wustha Sianik Sago	Kec. IV Jurai	4.687.500.000	
9	UDKP Kecamatan IV Jurai	Kec. IV Jurai	9.600.000.000	
10	SMK Sutera	Kec. Sutera	5.760.000.000	
11	MTsN Lakitan	Kec. Lengayang	5.760.000.000	
12	SMP 1 Lengayang	Kec. Lengayang	5.760.000.000	
13	Kantor Camat Lengayang	Kec. Lengayang	9.600.000.000	
14	SMK 1 Ranah Pesisir	Kec. Ranah Pesisir	5.760.000.000	
15	Masjid Jami' Sumedang	Kec. Ranah Pesisir	4.687.500.000	
16	SMA 2 Sei. Tunu	Kec. Ranah Pesisir	5.760.000.000	
17	Masjid Watul Iman	Kec. Linggo Sari Baganti	4.687.500.000	
18	Masjid Nurul Ikhsan	Kec. Linggo Sari Baganti	4.687.500.000	
19	Masjid Darul Muttaqin	Kec. Linggo Sari Baganti	4.687.500.000	
20	Masjid Nurul Huda	Kec. Linggo Sari Baganti	4.687.500.000	
21	Masjid Palak Langang	Kec. Linggo Sari Baganti	4.687.500.000	
22	SMA 1 Linggo Sari Baganti	Kec. Linggo Sari Baganti	5.760.000.000	
23	SDN Sumbungo	Kec. Silaut		

		5.760.000.000	
JUMLAH		143.100.000.000	

DAFTAR USULAN JALAN EVAKUASI TSUNAMI

DI KABUPATEN PESIRIS SELATAN

No.	Ruas Jalan	Panjang (meter)	Lokasi (Kecamatan)	Perkiraan Biaya (Rp.)	Lokasi Shelter Alam
1	Kapuh - Sabai Nan Aluih	2.500	Koto XI Tarusan	3.000.000.000	Bukit Sabai Nan Aluih
2	Sei. Talang - Bukit Sei. Landai	2.500	Koto XI Tarusan	3.000.000.000	Bukit Sei. Landai
3	Pasar Baru - Alahan Panjang	26.000	Bayang	31.200.000.000	
4	Muaro - Pasar Baru	2.000	Bayang	2.400.000.000	Bukit Gunung Ledang
5	Api-api - Bukit Gunung Ledang	2.000	Bayang	2.400.000.000	
6	Dolog - Laban	1.400	IV Jurai	2.100.000.000	
7	Pincuran Boga - Sei. Nipah	4.500	IV Jurai	5.400.000.000	Bukit Pincuran Boga
8	Sei. Pampan - Koto Nan Tigo	2.000	Batang Kapas	2.400.000.000	Bukit Tampatih Sei. Pampan
9	Sapan - Kampung Pinang	3.000	Batang Kapas	3.600.000.000	
10	Teluk Kasai - Sei. Bungin	3.000	Batang Kapas	3.600.000.000	Bukit Dalik
11	Simp. Kp. Panai - Air Timbulun	2.500	Sutera	3.000.000.000	Bukit Air Timbulun
12	Rawang Timbulun - Gunung Malelo	3.000	Sutera	3.600.000.000	Bukit Gunung Malelo
13	Lansano - Muaro Surantih	1.200	Sutera	1.800.000.000	
14	Pasar Ampiang Parak - Bukit Panjang	2.000	Sutera	2.400.000.000	
15	Padang Tae - Bukit Pantai Cermin	2.500	Sutera	3.000.000.000	Bukit Pantai Cermin
16	Simp. Alai - Bukit Panjang	3.500	Sutera	4.200.000.000	Bukit Panjang
17	Ujung Air - Padat Karya	2.000	Sutera	2.400.000.000	Bukit Carano
18	Ujung Air - Tanjung Gadang	4.000	Sutera	4.800.000.000	

19	Pasir Putih - Kambang Harapan	4.000	Lengayang	4.800.000.000	Bukit Lintang
20	Kambang - Muaro Labuh	43.000	Lengayang	51.600.000.000	
21	Karang Labung - Air Jernih Pd. Cupak	3.000	Lengayang	3.600.000.000	Bukit Padang Limau Manis
22	Gurun Panjang - Daratan Merantih	2.500	Lengayang	3.000.000.000	
23	Padang Laban - Pasir Pelangai	1.500	Ranah Pesisir	2.250.000.000	
24	Sungai Tunu - Koto Rawang	2.500	Ranah Pesisir	3.750.000.000	
25	Padang Laban - Bukit Sirandah	3.000	Ranah Pesisir	3.600.000.000	Bukit Sirandah dan Bukit Air Tambang
26	Sumedang - Air Tambang	3.000	Ranah Pesisir	3.600.000.000	
27	Padang Siriah - Air Tambang	3.000	Ranah Pesisir	3.600.000.000	
28	Padang Siriah - Koto Kabun	2.500	Ranah Pesisir	3.000.000.000	
29	Koto Baru - Padang Siriah	1.500	Ranah Pesisir	1.800.000.000	
30	Padang Siriah - Koto Gadang	2.000	Ranah Pesisir	2.400.000.000	
31	Air Pura - Koto Baru Rawang	1.500	Ranah Pesisir	1.800.000.000	
32	Muaro Kandis - Muaro Jambu	800	Linggo Sari Baganti	1.200.000.000	
33	Muaro Air Jambu - Bukit Putus Lagan	3.000	Linggo Sari Baganti	3.600.000.000	Bukit Putus Lagan
34	Muaro Kandis - Rimbo Panjang	1.500	Linggo Sari Baganti	2.250.000.000	Bukit Koto Langang
35	Sungai Sirah - Labuhan Tanjak	3.300	Linggo Sari Baganti	4.950.000.000	
36	Ps. Bukit - Muaro Gadang	3.000	Linggo Sari Baganti	3.600.000.000	
37	Air Uba - Muaro Sakai	5.000	Pancung Soal	6.000.000.000	
38	Muaro Gedang - Sasok Baki	3.000	Pancung Soal	3.600.000.000	
	Jumlah			198.300.000.000	

**DAFTAR BARANG DAN PERALATAN YANG DIMILIKI GUDANG LOGISTIK
BADAN PENANGGULANGAN BENCANA DAERAH KABUPATEN PESISIR SELATAN
DESEMBER 2019**

No	Jenis Barang	Satuan	Jumlah/ Kuantitas	Kondisi Saat Ini			Asal Barang	Tahun
				Baik	Rusak Ringan	Rusak Berat		
1	2	3	4	5	6	7	8	
1	Genset Yamokoyo (50 HZ) 5,5 KW	Unit	1	-	1	-	Masyarakat/Swasta	2011
2	Genset Honda TP.7850 SP(5,5 KW	Unit	2	-	2	-	Masyarakat/Swasta	2011
3	Genset Honda Tp. 4000 (2,2 KW	Unit	1	-	-	1	Masyarakat/Swasta	2011
4	Genset Krisbay (2,7 KW)	Unit	1	-	1	-	Masyarakat/Swasta	2011
5	Genset Tiang Dong (7000 E 7,0 KW	Unit	1	-	-	1	Masyarakat/Swasta	2011
6	Kompresor GAT	Unit	1	1	-	-	Masyarakat/Swasta	2011
7	Shinso Stiel (besar)	Unit	1	1	-	-	Masyarakat/Swasta	2011
8	Shinso (804253 1 Seri)	Unit	1	-	-	1	Masyarakat/Swasta	2011
9	Shinso Stiel kecil	Unit	1	1	-	-	Masyarakat/Swasta	2011
10	Perahu karet (Zebec)	Unit	1	-	-	1	Masyarakat/Swasta	2011
11	Perahu Karet (Boogel)	Unit	1	-	-	1	Masyarakat/Swasta	2011
12	Perahu Karet (Slinger)	Unit	1	1	-	-	Masyarakat/Swasta	2011
13	Perahu Proteline	Unit	2	2	-	-	Masyarakat/Swasta	2011
14	Perahu Alumenium	Unit	1	1	-	-	Masyarakat/Swasta	2011
15	Perahu Karet Abu – abu	Unit	1	-	-	1	Masyarakat/Swasta	2011
16	Mesin 29emple (Yamaha 15 PK)	Unit	1	-	1	-	Masyarakat/Swasta	2011
17	Mesin 29emple (Suzuki 15 PK)	Unit	1	-	1	-	Masyarakat/Swasta	2011
18	Mesin 29emple (Parsun 25)	Unit	1	-	1	-	Masyarakat/Swasta	2011
19	Mesin tempel (Thootsu 18)	Unit	1	-	1	-	Masyarakat/Swasta	2011
20	Mesin Tempel (Thootsu 9,8)	Unit	2	2	-	-	Masyarakat/Swasta	2011
21	Tenda Arab	Unit	26	20	-	6	Masyarakat/Swasta	2011
22	Tenda Pletton	Unit	2	2	-	-	Masyarakat/Swasta	2011
23	Tenda Cina (Keluarga)	Unit	48	46	-	2	Masyarakat/Swasta	2011
24	Tenda Korea	Unit	11	10	-	1	Masyarakat/Swasta	2011
25	Tenda Posko	Unit	1	1	-	-	Masyarakat / Swasta	2011
26	Tenda Regu	Unit	3	1	-	2	Masyarakat/Swasta	2011
27	Tenda Keluarga	Unit	5	1	1	3	Masyarakat/ Swasta	2011
28	Kids Ware	Set	17	17	-	-	Masyarakat/Swasta	2011
29	Terval Biru 4 x 6	Lembar	1	1	-	-	Masyarakat/ Swasta	2011
30	Water Thretatman tanpa Mesin	Unit	1	-	1	-	Masyarakat/Swasta	2011
31	Lauk Pauk	Paket	527	-	-	527	Masyarakat / Swasta	2011
32	Magic Com	Unit	12	6	-	6	Masyarakat/Swasta	2011
33	Tempat Nasi 24 Cm	Set	9	9	-	-	Masyarakat/Swasta	2011
34	Panci Aluminium 24 Cm	Set	7	7	-	-	Masyarakat/Swasta	2011
35	Higene Kits	Dus	112,5	110,5	-	2	Masyarakat/Swasta	2011
36	Dirigen	Buah	205	204	-	1	Masyarakat/Swasta	2011
37	Selimut Arab	Lembar	74	74	-	-	Masyarakat/Swasta	2011
38	Selimut Panel	Lembar	210	210	-	-	Masyarakat/Swasta	2011
39	Selimut Hotel (bekas)	Lembar	5	5	-	-	Masyarakat/Swasta	2011
40	Selimut Jepang (hitam)	Lembar	4	4	-	-	Masyarakat/Swasta	2011
41	Pakaian bekas layak pakai	Lembar	89	89	-	-	Masyarakat/Swasta	2011
42	Karpet Arab	Lembar	96	96	-	-	Masyarakat/Swasta	2011
43	Kelambu Nyamuk	Lembar	141	141	-	-	Masyarakat/Swasta	2011
44	Rantang Kecil	Set	7	7	-	-	Masyarakat/Swasta	2011
45	Kain Sarung	Lembar	1 Krg	1 Krg	-	-	Masyarakat/Swasta	2011
46	Pakaian Sekolah SD, SMP, SMA	Set	8	8	-	-	Masyarakat/Swasta	2011
47	Sepatu Sekolah (Hitam)	Pasang	12	6	-	6	Masyarakat/Swasta	2011
48	Tenda Pengungsi	Unit	1	1	-	-	BNPB	2015
49	Pompa air apung	Unit	1	1	-	-	BNPB	2015
50	Peralatan Selam	Unit	2	2	-	-	BNPB	2015
51	Multi Purpose Solar	Unit	4	4	-	-	BNPB	2015
52	Alas Tenda	Lembar	149	149	-	-	BNPB	2015
53	Matras	Lembar	20	20	-	-	BNPB	2015
54	Tenda Gulung	Lembar	20	20	-	-	BNPB	2015
55	Paket Sandang	Kotak	30	30	-	-	BNPB	2015
56	Paket Peralatan Dapur	Paket	3	3	-	-	BNPB	2015

57	Paket Kid Sware	Paket	18	18	-	-	BNPB	2015
58	Paket Family Kits	Tas	110	110	-	-	BNPB	2015
59	Paket Kesehatan Keluarga	Kotak	14	14	-	-	BNPB	2015
60	Family Kits Orange	Kotak	31	31	-	-	BNPB	2015
61	Kompor Bio Massa	BH	16	16	-	-	BNPB	2015
62	Selimut Belang	Lembar	14	14	-	-	BNPB	2015
63	Tenda Posko	Unit	1	1	-	-	BNPB	2015
64	Tenda Keluarga	Unit	5	5	-	-	BNPB	2015
65	Makanan siap saji	Paket	4	4	-	-	BPBD PROVINSI	2018
66	Lauk Pauk	Paket	20	20	-	-	BPBD PROVINSI	2018
67	Makanan Tambahan Gizi	Paket	10	10	-	-	BPBD PROVINSI	2018
68	Sandang	Paket	19	19	-	-	BPBD PROVINSI	2018
69	Perlengkapan Makan	Paket	5	5	-	-	BPBD PROVINSI	2018
70	Perlengkapan Sekolah (school kit)	Paket	2	2	-	-	BPBD PROVINSI	2018
71	Perlengkapan sekolah tas biru laki-laki	Paket	3	3	-	-	BPBD PROVINSI	2018
72	Perlengkapan sekolah tas orange pr	Paket	3	3	-	-	BPBD PROVINSI	2018
73	Perlengkapan tas hitam kls 2 SD	Paket	10	10	-	-	BPBD PROVINSI	2018
74	Terpal orange (Tenda Gulung)	Paket	19	19	-	-	BPBD PROVINSI	2018
75	Terpal biru Oxfam	Lembar	68	68	-	-	BPBD PROVINSI	2018
76	Masker C1501 (isi 10/box)	box	28	28	-	-	BPBD PROVINSI	2018
77	Masker Evo (isi 25/box)	box	65	65	-	-	BPBD PROVINSI	2018
78	Masker Remedi (isi 50/box)	box	15	15	-	-	BPBD PROVINSI	2018
79	Masker surgidress (isi 50/box)	box	42	42	-	-	BPBD PROVINSI	2018
80	Kantong Mayat	Lembar	18	18	-	-	BPBD PROVINSI	2018
81	Peralatan dapur keluarga (box hitam)	box	2	2	-	-	BPBD PROVINSI	2018
82	Peralatan dapur keluarga (tutup biru)	box	7	7	-	-	BPBD PROVINSI	2018
83	Peralatan dapur keluarga(orange)	box	4	4	-	-	BPBD PROVINSI	2018
84	Kompor bio massa	buah	4	4	-	-	BPBD PROVINSI	2018
85	Peralatan Rekreasional	box	3	3	-	-	BPBD PROVINSI	2018
86	Matras hitam single	Lembar	15	15	-	-	BPBD PROVINSI	2018
87	Matras hitam domble	Lembar	6	6	-	-	BPBD PROVINSI	2018
88	Matras orange domble	Lembar	20	20	-	-	BPBD PROVINSI	2018
89	Matras biru donble	Lembar	1	1	-	-	BPBD PROVINSI	2018
90	Perlengkapan bayi (kid ware)	Box	1	1	-	-	BPBD PROVINSI	2018
91	Perlengkapan bayi (kid ware)	Tas	16	16	-	-	BPBD PROVINSI	2018
92	Perlengkapan keluarga (family kit)	bag	2	2	-	-	BPBD PROVINSI	2018
93	Perlengkapan keluarga (family kit)	box	1	1	-	-	BPBD PROVINSI	2018
94	Perlengkapan kesehatan keluarga orge	box	5	5	-	-	BPBD PROVINSI	2018
95	Perlengkapan kesehatan keluarga trs	box	4	4	-	-	BPBD PROVINSI	2018
96	Kelambu berwarna 17x5	Lembar	25	25	-	-	BPBD PROVINSI	2018
97	Kain sarung rodadaain (isi 10/box)	Lembar	60	60	-	-	BPBD PROVINSI	2018
98	Tikar plastik	Lembar	13	13	-	-	BPBD PROVINSI	2018
99	Tali tambang plastik	gulung	6	6	-	-	BPBD PROVINSI	2018
100	Perahu karet Mahakam	Unit	2	2	-	-	BNPB	2017
101	Mesin (Yamaha 25 PK)	Unit	2	2	-	-	BNPB	2017
102	Pendayung	Buah	16	16	-	-	BNPB	2017
103	Baju pelampung	Set	16	16	-	-	BNPB	2017
104	Teropong	Unit	6	6	-	-	BNPB	2017
105	Lem perahu karet	Tabung	2	2	-	-	BNPB	2017
106	Honda Trabas Kawasaki	Unit	6	6	-	-	BNPB	2014
107	Pompa air apung	Unit	1	1	-	-	BNPB	2015
108	Eskapator Colbelco SK 130 L	Unit	1	1	-	-	BNPB	2015
108	Mobil Ranger	Unit	1	1	-	-	BNPB	2015

109	Mobil Pick Up	Unit	2	1	-	-	BNPB	2014
110	Mobil Tangki	Unit	1	1	-	-	BNPB	2015
111	Mobil Hilux	Unit	1	1	-	-	BNPB	2011
112	Mobil Mini Bus	Unit	1	1	-	-	BNPB	2012
113	Mobil Dapur Umum	Unit	1	1	-	-	BNPB	2011
114	Kapal	Unit	1	1	-	-	BNPB	2015
115	Mobil Ambulance	Unit	1	1	-	-	BNPB	2015
116	Pompa Apung	Unit	2	2	-	-	BNPB	2017
117	Pompa Pemadam curhutla type ringan	Unit	2	2	-	-	BNPB	2017
118	Flexible Tank	Unit	1	1	-	-	BNPB	2017
119	Perahu Lipat	Unit	2	2	-	-	BNPB	2017
120	Perahu Karet	Unit	1	1	-	-	APBD	2019
121	Shinso (804253 1 Seri)	Unit	1	1	-	-	BNPB	2019

Data EWS BPBD Tahun 2019

No	Kecamatan	Titik Koordinat	Kontak Person	Alamat
1	Koto XI Tarusan	S 01 ⁰ 15'21.20" E 100 ⁰ 27'28.16"	Wali Nagari Ampang Pulai Apris 081374029676	Kantor Wali Nagari Ampang Pulai
2	Bayang	S 01 ⁰ 18' 14.64" E 100 ⁰ 30' 38.71"	Camat Bayang 081363336306	Kantor Camat bayang
3	IV Jurai	S 01 ⁰ 18;25.83" E 100 ⁰ 32'31.49"	Aidil 081363303409	SMK 2 Painan
4	Batang Kapas	S 01 ⁰ 27'05.95" E 100 ⁰ 35'13.37"	Sekretaris Wali Nagari Koto Nan Duo Ampek Koto Hilie 081276663952	SD 17 Sapan Nagari Koto Nan Duo Ampek Koto Hilie
5	Sutera	S 01 ⁰ 35'10.84" E 100 ⁰ 38'43.98	Kaur Pembangunan Bapak Edal 081266111302	Kantor Wali Nagari Surantih
6	Lengayang	S 01 ⁰ 41'41.89 E 100 ⁰ 52'39.56	Camat Lengayang 081374373635	Kantor UPTD Dinas Pendidikan Kambang
7	Ranah Pesisir	S 01 ⁰ 49'01.30" E 100 ⁰ 47'19.35"	Wali Nagari Nyiur Melambai 082172244421	Kampung Sumedang Nagari Nyiur Melambai
8	Linggo Sari Baganti	S 01 ⁰ 55'54.66" E 100 ⁰ 52'43.83"	Wali Nagari Air Haji Barat 081267066572	Kantor Wali Nagari Air Haji Barat
9	Koto XI Tarusan	S 1 ⁰ 16'29.1" E 100 ⁰ 28'31.3"	Wali Nagari Kapuh 081266524447	Kantor Wail Nagari Kapuh Tarusan
10	Salido, Kec. IV Jurai	S 1 ⁰ 19'52.9" E 100 ⁰ 34'02.5"	MTSN 1 Pesisir Selatan 081372060841	MTSN 1 Pesisir Selatan Salido
11	Sutera	S 1 ⁰ 31'793"	Wali Nagari Taratak	Kantor Wali

		E 100 ⁰ 37'296"	Surantih	Nagari Taratak Surantih
12	IV Jurai	S 1 ⁰ 22'13.8" E 100 ⁰ 34'04.2"	Bukit Biawak Painan Selatan	Bukit Biawak Painan Selatan
13	IV Jurai		Bukit Tambang	Nagari Tambang

**REKAPITULASI USULAN KEGIATAN REHABILITASI DAN REKONSTRUKSI PASCABENCANA ALAM
KABUPATEN PESISIR SELATAN - PROVINSI SUMATERA BARAT
TAHUN 2018**

SEKTOR/SUB SEKTOR		USULAN KEGIATAN	PERSENTASE
A	PERMUKIMAN	18.545.000.000	32,36%
	1. Perumahan	12.500.000.000	21,82%
	2. Prasarana Lingkungan	6.045.000.000	10,55%
B	INFRASTRUKTUR	21.899.700.000	38,22%
	1. Transportasi	20.162.500.000	35,19%
	2. Sumber Daya Air	1.737.200.000	3,03%
C	SOSIAL	5.057.250.000	8,83%
	1. Kesehatan	1.580.250.000	2,76%
	2. Pendidikan	3.477.000.000	6,07%
D	EKONOMI	8.238.050.000	14,38%
	1. Pertanian	4.838.470.000	8,44%
	2. Perdagangan	3.399.580.000	5,93%
E	LINTAS SEKTOR	3.560.000.000	6,21%

1. Pengurangan Resiko Bencana (PRB)	3.560.000.000	6,21%
TOTAL	57.300.000.000	100,00%

**USULAN KEGIATAN REHABILITASI DAN REKONSTRUKSI PASCA BENCANA
KABUPATEN PESISIR SELATAN
PROVINSI SUMATERA BARAT
TAHUN 2020**

No	Sektor/Usulan Kegiatan	Lokasi (Kecamatan)	Data Kebutuhan		Harga Satuan (Rp.)	Perkiraan Biaya (Rp.)	Keterangan
			Volume	Satuan			
1	2	3	4	5	6	7	8
A	SEKTOR PERMUKIMAN					18.545.000.000	
1.	Perumahan					12.500.000.000	
	1. Bantuan Perbaikan Rumah Penduduk Terdampak Bencana (Kondisi Rusak Berat)					3.420.800.000	
		IV Nagari Bayang Utara	1	unit	72.800.000	72.800.000	
		Batang Kapas	5	unit	63.000.000	315.000.000	
		Sutera	1	unit	72.000.000	72.000.000	
		Lengayang	14	unit	63.000.000	882.000.000	
		Ranah Pesisir	10	unit	63.000.000	630.000.000	
		Linggo Sari Baganti	18	unit	63.000.000	1.134.000.000	
		Pancung Soal	4	unit	63.000.000	252.000.000	
		Basa Ampek Balai Tapan	1	unit	63.000.000	63.000.000	
	2. Bantuan Perbaikan Rumah Penduduk Terdampak Bencana (Kondisi Rusak Sedang)					9.079.200.000	
		Koto IX Tarusan	2	unit	25.200.000	50.400.000	
		IV Nagari Bayang Utara	1	unit	25.200.000	25.200.000	
		Batang Kapas	34	unit	25.200.000	856.800.000	
		Sutera	8	unit	25.200.000	201.600.000	
		Lengayang	84	unit	27.300.000	2.293.200.000	
		Ranah Pesisir	86	unit	28.800.000	2.476.800.000	
		Linggo Sari Baganti	34	unit	25.200.000	856.800.000	
		Air Pura	2	unit	25.200.000	50.400.000	
		Basa Ampek Balai	62	unit	25.200.000	1.562.400.000	

		Tapan Lunang	28	unit	25.200.000	705.600.000	
2.	Prasarana Lingkungan					6.045.000.000	
	- Rehabilitasi Jalan Lingkungan					6.045.000.000	
		IV Jurai	2.400	meter	650.000	1.560.000.000	
		Linggo Sari Baganti	2.900	meter	650.000	1.885.000.000	
		Air Pura	1.800	meter	650.000	1.170.000.000	
		Pancung Soal	2.200	meter	650.000	1.430.000.000	
B	SEKTOR INFRASTRUKTUR					21.899.700.000	
1.	Transportasi					20.162.500.000	
	Rehabilitasi Jalan					11.768.500.000	
	- Rehabilitasi Jalan Limau-limau – Ngalau Gadang	IV Nagari Bayang Utara	1.300	meter	1.060.385	1.378.500.000	
	- Rehabilitasi Jalan Batang Kapas – Taratak Tapatih	Batang Kapas	3.000	meter	550.000	1.650.000.000	
	- Rehabilitasi Jalan Koto Baru – Limau Manih – Kampung Akad	Lengayang	2.500	meter	1.416.000	3.540.000.000	
	- Rehabilitasi Jalan Koto Baru – Koto Pulai	Lengayang	1.200	meter	958.333	1.150.000.000	
	- Rehabilitasi Jalan Limau Sundai – Pelangai Gadang	Ranah Pesisir	2.500	meter	740.000	1.850.000.000	
	- Rehabilitasi Jalan Punggasan – Sei. Rotan	Linggo Sari Baganti	150	meter	9.600.000	1.440.000.000	
	- Rehabilitasi Jalan Pasar Bukit – Muaro Gadang	Linggo Sari Baganti	400	meter	1.900.000	760.000.000	
	Rekonstruksi Jembatan					8.394.000.000	
	- Rekonstruksi Jembatan Beton Sei. Tawar	Koto IX Tarusan	8	meter	106.250.000	850.000.000	
	- Rekonstruksi Jembatan Koto Merapak	Sutera	5	meter	75.000.000	375.000.000	
	- Rekonstruksi Jembatan Balik Bukit Barangan Kambang Timur	Lengayang	5	meter	92.000.000	460.000.000	
	- Rekonstruksi Jembatan Ampalu	Ranah Pesisir	5	meter	75.000.000	375.000.000	
	- Rekonstruksi Jembatan Beton Labuhan Tanjak	Linggo Sari Baganti	7	meter	80.000.000	560.000.000	
	- Rekonstruksi Jembatan Beton Batu Hampar Lagan	Linggo Sari Baganti	24	meter	60.000.000	1.440.000.000	
	- Rekonstruksi Jembatan Beton Belakang Kantor Camat LSB	Linggo Sari Baganti	5	meter	75.000.000	375.000.000	
	- Rekonstruksi Jembatan Gantung Pasar 60 Tapan – Binjai	Ranah IV Hulu Tapan	80	meter	35.737.500	2.859.000.000	
	- Rekonstruksi Jembatan Kampung Tengah 1 Ranah IV	Ranah IV Hulu Tapan	12	meter	91.666.667	1.100.000.000	

	Hulu						
2.	Sumber Daya Air					1.737.200.000	
	Rehabilitasi Sungai					1.737.200.000	
	- Pembangunan Penahan Tebing Sungai Kuyung	Pancung Soal	210	meter	4.320.000	907.200.000	
	- Pembangunan Penahan Tebing SD 09 Sungai Gambir	Ranah IV Hulu Tapan	120	meter	3.900.000	468.000.000	
	- Pembangunan Penahan Tebing Jalan Lunang II – Lunang III	Lunang	80	meter	4.525.000	362.000.000	
C	SEKTOR SOSIAL					5.057.250.000	
1.	Kesehatan					1.580.250.000	
	Rehabilitasi Puskesmas					189.000.000	
	- Puskesmas Tapan	Basa Ampek Balai Tapan	1	Unit	94.500.000	94.500.000	
	- Puskesmas Tanjung Beringin	Lunang	1	Unit	94.500.000	94.500.000	
	Rehabilitasi Puskesmas Pembantu					303.750.000	
	- Puskesmas Pembantu Air Kalam	Lengayang	1	Unit	60.750.000	60.750.000	
	- Puskesmas Pembantu Seberang Tarok	Lengayang	1	Unit	60.750.000	60.750.000	
	- Puskesmas Pembantu Air Batu	Basa Ampek Balai Tapan	1	Unit	60.750.000	60.750.000	
	- Puskesmas Pembantu Pasar Malintang	Basa Ampek Balai Tapan	1	Unit	60.750.000	60.750.000	
	- Puskesmas Pembantu Kubu	Basa Ampek Balai Tapan	1	Unit	60.750.000	60.750.000	
	Rehabilitasi Rumah Dinas Tenaga Kesehatan					337.500.000	
	- Rumah Dinas Dokter	Lengayang	1	Unit	67.500.000	67.500.000	
	- Rumah Dinas Dokter	Basa Ampek Balai Tapan	3	Unit	67.500.000	202.500.000	
	- Rumah Dinas Paramedis	Basa Ampek Balai Tapan	1	Unit	67.500.000	67.500.000	
	Bantuan Peralatan Medis					750.000.000	
	- Bantuan Peralatan Medis Puskesmas	Basa IV Balai & Lunang	2	Paket	200.000.000	400.000.000	
	- Bantuan Peralatan Medis Puskesmas Pembantu	Lengayang & Basa IV Balai	5	Paket	70.000.000	350.000.000	

2.	Pendidikan					3.477.000.000	
	Rehabilitasi Sekolah Dasar					3.192.000.000	
	- SD N No 10 Air Haji	Linggo Sari Baganti	3	RKB	168.000.000	504.000.000	
	- SD N No 17 Air Haji	Linggo Sari Baganti	3	RKB	168.000.000	504.000.000	
	- SD N No 29 Air Haji	Linggo Sari Baganti	1	RKB	168.000.000	168.000.000	
	- SD N No 28 Air Haji	Linggo Sari Baganti	7	RKB	168.000.000	1.176.000.000	
	- SD N No 27 Lengayang	Lengayang	2	RKB	168.000.000	336.000.000	
	- SD N No 20 Lengayang	Lengayang	3	RKB	168.000.000	504.000.000	
	Bantuan Mebeuler Ruang Kelas					285.000.000	
	- Bantuan Mebeuler Ruang Kelas Sekolah Dasar	LSB & Lengayang	19	Paket	15.000.000	285.000.000	
D	SEKTOR EKONOMI					8.238.050.000	
1.	Pertanian					4.838.470.000	
	- Bantuan pengembangan komoditas Padi Sawah					2.678.307.500	
		IV Jurai	102,00	Ha	9.350.000	953.700.000	
		Linggo Sari Baganti	126,45	Ha	9.350.000	1.182.307.500	
		Pancung Soal	58,00	Ha	9.350.000	542.300.000	
	- Bantuan pengembangan komoditas Jagung					1.446.500.000	
		IV Jurai	5,00	Ha	5.500.000	27.500.000	
		Linggo Sari Baganti	13,00	Ha	5.500.000	71.500.000	
		Air Pura	6,00	Ha	5.500.000	33.000.000	
		Pancung Soal	239,00	Ha	5.500.000	1.314.500.000	
	- Bantuan pengembangan komoditas Cabe					663.750.000	
		IV Jurai	7,00	Ha	59.000.000	413.000.000	
		Air Pura	1,25	Ha	59.000.000	73.750.000	
		Pancung Soal	3,00	Ha	59.000.000	177.000.000	
	- Bantuan pengembangan komoditas Semangka					49.912.500	
		IV Jurai	2,75	Ha	18.150.000	49.912.500	
2.	Perdagangan					3.399.580.000	
	Rehabilitasi Pasar Kecamatan					3.399.580.000	
	- Pasar Kambang	Lengayang	1	Unit	1.250.000.000	1.250.000.000	
	- Pasar Air Haji	Linggo Sari Baganti	1	Unit	1.250.000.000	1.250.000.000	

	- Pasar Balai Selasa	Ranah Pesisir	1	Unit	899.580.000	899.580.000	
E	LINTAS SEKTOR					3.560.000.000	
1.	Pengurangan Resiko Bencana (PRB)					3.560.000.000	
	- Survey dan Penyusunan Peta Rawan Bencana	Kab. Pesisir Selatan	13	Kecamatan	220.000.000	2.860.000.000	
	- FGD Penataan Ruang Berbasis Pengurangan Resiko Bencana (PRB)	Kab. Pesisir Selatan	2	Paket	350.000.000	700.000.000	
TOTAL						57.300.000.000	

2.REALISASI ANGGARAN

Berdasarkan hasil pengukuran evaluasi dan analisis pencapaian sasaran strategik yang telah dilakukan melalui proses penyesuaian dan penajaman terhadap sasaran yang didukung indikator setingkat outcome, dapat diperoleh hasil evaluasi kinerja dari beberapa indikator kinerja yang ditetapkan dalam Penetapan Indikator Kinerja, Pada **Tahun 2019** Badan Penanggulangan Bencana Daerah Kabupaten Pesisir Selatan Dengan 22 Program 22 Kegiatan dengan Anggaran sebesar Rp..3.011.166.048,- (**Tiga Milyar Sebelas Juta Seratus Enam Puluh Enam Ribu Empat Puluh Delapan Rupiah**). Pencapaian Ralisasi Keuangan Perubahan Anggaran Tahun 2019 sebesar Rp. 2.923.412.574,-(**Dua Milyar Sembilan Ratus Dua Puluh Tiga Juta Empat Ratus Dua Belas Ribu Lima Ratus tujuh Puluh Empat Rupiah**) dengan **capaian persentase 97 %**. Tahun 2018 dan beberapa indikator yang belum tercapai sesuai target. Capaian kinerja keuangan dalam rangka realisasi pelaksanaan Program dan Kegiatan untuk Pencapaian Indikator Kinerja Pembangunan Badan Penanggulangan Bencana Daerah Kabupaten Pesisir Selatan Tahun 2018. Total Anggaran APBD Perubahan Tahun 2018 sebesar Rp.3.057.338.428 (Terbilang; Tiga Milyar Lima Puluh Tujuh Juta Tiga Ratus Tiga Puluh Delapan Ribu Empat Ratus Dua Puluh Delapan Rupiah), Realisasi Keuangan Rp.2.621.345.532,- (Terbilang; Dua Milyar Enam Ratus Dua Puluh Satu Juta Tiga Ratus Empat Puluh Lima Ribu Lima Ratus Tiga Puluh Dua Rupiah), atau Capaian Realisasi Keuangan 86 %. Ada 2 kegiatan merupakan Bantuan Khusus Keuangan (BKK) DPRD Propinsi Sumatera Barat sebesar Rp.340.000.000,- (Terbilang ; Tiga Ratus Empat Puluh Juta Rupiah) yang tidak dapat dilaksanakan sehubungan adanya Pembatalan dari Propinsi Sumatera Barat. Pekerjaan Fisik Pada Tahun 2018 (Belanja Modal) dengan Total Pagu Rp.1.058.419.434,- (Terbilang ; Satu Milyar Lima Puluh Delapan Juta Empat Ratus Sembilan Belas Juta Empat Ratus Tiga Puluh Empat Rupiah), dengan Nilai Kontrak Rp. 717.628.528,- (Terbilang ; Tujuh Ratus Tujuh Belas Juta Enam Ratus Dua Puluh Delapan Ribu Lima Ratus Dua Puluh Delapan Rupiah) atau 72,05 %.. Dengan tidak terealisasi pekerjaan tersebut sehingga mengakibatkan mengurangi kinerja Pemerintah Daerah Kabupaten Pesisir Selatan. Pada Tahun 2018 terealisasi 9 Program dan 24 Kegiatan. Total Anggaran APBD Perubahan Tahun 2017 Badan Penanggulangan Bencana Daerah Kabupaten Pesisir Selatan sebesar Rp..13.281.974.750,- (**Tiga Belas Milyar Dua ratus Delapan Puluh Satu Juta Sembilan Ratus Tujuh Puluh Empat Ribu Tujuh Ratus Lima Puluh Rupiah**). Pencapaian Ralisasi Keuangan Perubahan Anggaran Tahun 2017 sebesar Rp. 9.464.217.901,-(**Sembilan Milyar Empat ratus Enam Puluh Empat Juta Dua Ratus Tujuh Belas Ribu Sembilan Ratus Satu rupiah**) dengan **capaian persentase anggaran 71,26 %**. Indikator Sasaran Badan Penanggulangan Bencana Daerah Kabupaten Pesisir Selatan dengan Program sebanyak 11

Program dan 33 Kegiatan dengan Sisa Anggaran Rp. 3.817.756.849,-(Tiga Milyar Delapan Ratus Tujuh Belas Juta Tujuh Ratus Lima Puluh Enam Ribu Delapan Ratus Empat Puluh Sembilan Rupiah). Capaian Pekerjaan Fisik 91,74 %. dengan 9 Kegiatan Belanja Modal Pagu Rp. 9.980.143.602,- Nilai Kontrak Rp. 7.687.330.100,- Sisa Kontrak Rp. 2.292.709.298,- Sumber Pembiayaan APBD BPBD Tahun 2017 terdiri APBD Murni Rp.3.281.974.750,- (Tiga Milyar Dua ratus delapan puluh satu juta sembilan ratus tujuh puluh empat ribu tujuh ratus lima puluh rupiah) dan Dana HIBAH BNPB Pusat Tahun 2016 untuk pekerjaan Tahun 2017 Rp. 10.000.000.000,- (Sepuluh Milyar).dengan Realisasi Keuangan Rp. 7.159.861.166,- (Tujuh Milyar Seratus Lima Puluh Sembilan juta Delapan Ratus enam puluh satu ribu seratus enam puluh enam rupiah) dengan sisa anggaran Rp. 2.840.138.834,- (Dua Milyar Delapan Ratus Empat Puluh Juta Seratus Tiga Puluh Delapan ribu delapan ratus tiga puluh empat Rupiah).

Perbandingan APBD Perubahan Tahun 2016 Badan Penanggulangan Bencana Daerah Kabupaten Pesisir Selatan sebesar Rp..5.805.308.131,- **(Lima Milyar Delapan Ratus Lima Juta Tiga Ratus delapan Ribu Seratus Tiga Puluh Satu Rupiah)**. dan **Perjanjian Kinerja Perubahan Anggaran Tahun 2016 berdasarkan Indikator Sasaran Strategis sebesar Rp.4.775.421.929,-(Empat Milyar Tujuh ratus Tujuh Puluh Lima Juta Empat Ratus Dua Puluh Satu Ribu Sembilan Ratus dua puluh sembilan rupiah)** dengan **capaian Keuangan atau realisasi anggaran APBD Perubahan Anggaran Tahun 2016 Badan Penanggulangan Bencana Daerah Kabupaten Pesisir Selatan Rp.4.722.790.515,- (Empat Milyar Tujuh Ratus Dua Puluh Dua Juta Tujuh Ratus Sembilan Puluh Sembilan Ribu Lima Ratus Lima Belas Rupiah)** dengan **capaian persentase 81,35 %**. Indikator Sasaran Badan Penanggulangan Bencana Daerah Kabupaten Pesisir Selatan dengan Program sebanyak 11 Program dan 38 Kegiatan dengan Capaian Indikator Fisik 81,35 %. Anggaran Badan Penanggulangan Bencana Daerah Kabupaten Pesisir Selatan terdiri dari APBD Murni Rp.4.657.654.806,-, Dana Sisa DAK Tahun 2015 Dirjen PUM Kementrian Dalam Negeri R.I Rp.377.773.325,- dan Dana Bantuan Keu. Bersifat Khusus Propinsi Tahun 2015 dan Tahun 2016 sebesar Rp.769.880.000,-

TABEL. URUSAN WAJIB PERUBAHAN ANGGARAN TAHUN 2019

No	URUSAN WAJIB DAN/PROGRAM/KEGIATAN	BELANJA (Rp)		
		ANGGARAN	REALISASI	%
	BADAN PENANGGULANGAN BENCANA DAERAH	3.011.176.048	2.923.412.574	97
I	URUSAN PEKERJAAN UMUM	754.700.000	740.702.000	98,15
1.	PROGRAM PENINGKATAN SARANA DAN PRASARANA PENANGGULANGAN BENCANA	754.700.000	740.702.000	98,15
1	1. Rehabilitasi dan Rekonstruksi Pasca Bencana (Tahun 2016).	754.700.000	740.702.000	98,15
II	URUSAN KESATUAN BANGSA DAN POLITIK DALAM NEGERI	2.256.476.048	2.182.710.574	96,73
I	01 PROGRAM PELAYANAN ADMINISTRASI PERKANTORAN	1.066.294.250	1.037.562.937	97,31
2	02 Penyediaan Jasa Komunikasi Sumber Daya Air dan Listrik	39.600.000	34.310.583	86,64
3	03 Penyediaan Jasa Administrasi Keuangan	870.200.000	847.785.000	97
4	04 Penyediaan Jasa Kebersihan Kantor	3.072.200	3.060.900	99,63
5	05 Penyediaan Jasa Perbaikan Peralatan kerja	12.250.000	12.195.000	99,55
6	06 Penyediaan Alat Tulis Kantor	26.092.345	26.075.754	99,94
7	07 Pengadaan Barang Cetak dan Penggandaan	20.060.505	20.001.200	99,70
8	08 Penyediaan Komponen Instalasi Listrik/Penerangan Bangunan Kantor	3.994.200	3.988.000	99,84
9	09 Penyediaan Bahan Bacaan dan Peraturan Perundang-undangan	3.000.000	2.965.000	98,83
10	10 Penyediaan Makanan dan Minuman	11.050.000	10.334.500	93,52
11	11 Rapat - Rapat Koordinasi dan Konsultasi ke Luar Daerah	35.400.000	35.390.000	99,97
12	12 Rapat Koordinasi dan Konsultasi Dalam Daerah	41.575.000	41.457.000	99,72
II	(02) PROGRAM PENINGKATAN SARANA DAN PRASARANA APARATUR	219.128.609	198.199.802	90,45
13	01 Pemeliharaan Rutin / Berkala Gedung Kantor	63.845.559	63.845.500	100,00
14	02 Pemeliharaan Rutin / Berkala Kendaraan Dinas /Operasional	155.283.050	134.354.302	86,52
III	(03) PROGRAM PENINGKATAN SARANA DAN PRASARANA KEBINAMARGAAN	44.144.850	37.786.200	85,60
15	01 Operasional dan Pemeliharaan Alat-Alat Berat.	44.144.850	37.786.200	85,60
IV	(04) PROGRAM KESIAPSIAGAAN	75.058.000	74.528.200	99,29
16	01 Jambore Dan Bulan Pengurangan Resiko Bencana	75.058.000	74.528.200	99,29
V	(05) PROGRAM PENANGANAN TANGGAP DARURAT	670.566.135	657.344.585	98,03
17	01 Operasional SAR dan Tim Reaksi Cepat (TRC)	354.253.850	350.401.335	98,91
18	02 Operasional logistik dan Perlengkapan Gudang Logistik	68.152.285	66.263.250	97,23

19	03	Operasional Posko Picket Satgas SAR	248.160.000	240.680.000	96,99
VI	(06)	PROGRAM PENGELOLAAN DAN PENANGANAN DAMPAK BENCANA	91.401.054	88.060.950	96,35
19	01	Inventarisasi dan identifikasi kerusakan/kerugian	54.280.000	52.764.400	97,21
20	02	Monitoring dan Evaluasi Kebencanaan	37.121.054	35.296.550	95,08
VII	(07)	PROGRAM PENCEGAHAN DAN MITIGASI BENCANA	89.883.150	89.227.900	99,27
21	01	Operasional dan Perawatan PUSDALTIN	89.883.150	89.227.900	99,27
IX	(08)	PROGRAM PENGEMBANGAN PEMASARAN PARIWISATA	-	-	
22	01	Pelaksanaan Festival Langkisau	-	-	

TABEL. URUSAN WAJIB PERUBAHAN ANGGARAN TAHUN 2018

No	URUSAN WAJIB DAN/PROGRAM/KEGIATAN	BELANJA (Rp)		
		ANGGARAN	REALISASI	%
	BADAN PENANGGULANGAN BENCANA DAERAH	3.057.338.428	2.621.345.532	86
I	URUSAN PEKERJAAN UMUM	516.078.528	516.078.528	100,00
1.	PROGRAM PENINGKATAN SARANA DAN PRASARANA PENANGGULANGAN BENCANA	516.078.528	516.078.528	100,00
1	1. Rehabilitasi dan Rekonstruksi Pasca Bencana (Tahun 2016).	516.078.528	516.078.528	100,00
II	URUSAN KESATUAN BANGSA DAN POLITIK DALAM NEGERI	2.541.259.900	2.105.267.004	82,84
I	01 PROGRAM PELAYANAN ADMINISTRASI PERKANTORAN	1.213.168.375	1.158.280.555	95,48
1	02 Penyediaan Jasa Komunikasi Sumber Daya Air dan Listrik	54.483.000	39.937.664	73,30
2	07 Penyediaan Jasa Administrasi Keuangan	883.400.000	863.650.000	98
3	Penyediaan Jasa Kebersihan Kantor	3.319.100	3.312.850	99,81
4	09 Penyediaan Jasa Perbaikan Peralatan kerja	15.100.000	15.035.000	99,57
5	10 Penyediaan Alat Tulis Kantor	33.491.956	33.487.594	99,99
6	11 Pengadaan Barang Cetak dan Penggandaan	25.170.084	22.289.600	88,56
7	15 Penyediaan Bahan Bacaan dan Peraturan Perundang-undangan	4.500.000	3.240.000	72,00
8	17 Penyediaan Makanan dan Minuman	5.125.000	4.870.000	95,02
9	18 Rapat - Rapat Koordinasi dan Konsultasi ke Luar Daerah	147.379.235	131.567.847	89,27
10	20 Rapat Koordinasi dan Konsultasi Dalam Daerah	41.200.000	40.890.000	99,25
II	(2) PROGRAM PENINGKATAN SARANA DAN PRASARANA APARATUR	171.149.881	166.184.531	97,10

11	22	Pemeliharaan Rutin / Berkala Gedung Kantor	45.400.000	45.000.000	99,12
12	24	Pemeliharaan Rutin / Berkala Kendaraan Dinas /Operasional	125.749.881	121.184.531	96,37
III	(23)	PROGRAM PENINGKATAN SARANA DAN PRASARANA KEBINAMARGAAN	45.400.000	41.460.300	91,32
13	10	Operasional dan Pemeliharaan Alat-Alat Berat.	45.400.000	41.460.300	91,32
IV	(23)	PROGRAM KESIAPSIAGAAN	36.383.000	27.923.600	76,75
14		Jambore Dan Bulan Pengurangan Resiko Bencana	36.383.000	27.923.600	76,75
V	(26)	PROGRAM PENANGANAN TANGGAP DARURAT	498.382.000	486.001.518	97,52
15	02	Operasional SAR dan Tim Reaksi Cepat (TRC)	446.377.306	438.937.484	98,33
16	03	Operasional logistik dan Perlengkapan Gudang Logistik	52.004.694	47.064.034	90,50
VI	(27)	PROGRAM PENGELOLAAN DAN PENANGANAN DAMPAK BENCANA	119.906.000	114.701.950	95,66
17	01	Inventarisasi dan identifikasi kerusakan/kerugian	68.193.000	63.935.799	93,76
18	02	Monitoring dan Evaluasi Kebencanaan	51.713.000	50.766.151	98,17
VII	(28)	PROGRAN PENCEGAHAN DAN MITIGASI BENCANA	441.870.644	96.879.650	21,92
19	02	Operasional dan Perawatan PUSDALTIN	101.870.644	95.879.650	94,12
20		Kelanjutan Evakuasi Tsunami Pincuran Boga Painan (Alokasi Dana Bantuan Keuangan Yang Bersifat Khusus Dari Propinsi Tahun 2018)	215.000.000	1.000.000	0,47
21		Pembuatan Jalan Evakuasi Tsunami Lubuk Kumpai Kenag.Pasar Baru Kec.Bayang (Alokasi Dana Bantuan Keuangan Yang Bersifat Khusus dari Propinsi Tahun 2018).	125.000.000	-	0,00
IX		PROGRAM PENGEMBANGAN PEMASARAN PARIWISATA	15.000.000	13.834.900	92,23
22		Pelaksanaan Festival Langkisau	15.000.000	13.834.900	92,23

N.B

Khusus Dana BKK Propinsi Tidak dapat dilaksanakan sehubungan pembatalan anggaran pada kondisi akhir Tahun 2018.

- | | | |
|-------|---|-------------|
| 1. | Kelanjutan Evakuasi Tsunami Pincuran Boga Painan (Alokasi Dana Bantuan Keuangan Yang Bersifat Khusus dari Propinsi Tahun 2018). | 215.000.000 |
| 2. | Pembuatan Jalan Evakuasi Tsunami Lubuk Kumpai Kenag.Pasar Baru Kec.Bayang (Alokasi Dana Bantuan Keuangan Yang Bersifat Khusus dari Propinsi Tahun 2018) | 125.000.000 |
| Total | | 340.000.000 |

Tabel 1
Rekapitulasi Total Anggaran SKPD Kantor Kesatuan Bangsa, Politik dan
Linmas
Dan SKPD Badan Penanggulangan Bencana Daerah
Tahun 2010 - 2019

No.	Tahun	Anggaran		%
		Target	Realisasi	
1.	2010	1.835.830.200,-	1.747.002.501,-	95,16
2.	2011	38.261.455.700,-	19.883.217.808,-	51,97
3.	2012	18.974.494.779,-	18.728.937.845,-	98,71
4.	2013	5.683.775.712,-	5.445.397.531,-	96
5.	2014	5.317.684.135,-	4.842.814.105,-	91,07
6.	2015	8.331.455.610,-	6.928.383.865,-	83,16
7.	2016	5.805.308.131,-	4.722.790.435,-	81,35
8.	2017	13.281.974.750,-	9.464.217.901,-	71,26
9.	2018	3.057.338.428,-	2.621.345.532,-	86
10	2019	3.011.166.048,-	2.923.412.574,-	97
Total		103.560.483.493,-	77.305.412.574,-	75

B. REALISASI PELAKSANAAN PROGRAM DAN KEGIATAN

Tahun 2019 Anggaran Rp. 3.011.166.048,- Realisasi Rp. 2.923.412.574,- atau 97% dengan 8 Program 22 Kegiatan, Perbandingan Tahun 2018 Anggaran Rp. 3.057.338.428,- Realisasi Rp.2.621.345.532,- Atau 86 %. Terdiri 9 Program 23 Kegiatan. Perbandingan Tahun 2017 Dengan Perubahan Anggaran Total Total Anggaran APBD Perubahan Tahun 2017 Badan Penanggulangan Bencana Daerah Kabupaten Pesisir Selatan sebesar Rp..13.281.974.750,- (Tiga Belas Milyar Dua ratus Delapan Puluh Satu Juta Sembilan Ratus Tujuh Puluh Empat Ribu Tujuh Ratus Lima Puluh Rupiah). Pencapaian Ralisasi Keuangan Perubahan Anggaran Tahun 2017 sebesar Rp. 9.464.217.901,-(Sembilan Milyar Empat ratus Enam Puluh Empat Juta Dua Ratus Tujuh Belas Ribu Sembilan Ratus Satu rupiah) dengan capaian persentase anggaran 71,26 %. Terdiri Sumber Pembiayaan Tahun 2017 APBD Murni Rp.3.281.974.750,- APBN Dana Hibah BNPB Pusat Rp.10.000.000.000,-Dengan 11 Program dan 33 Kegiatan. Perbandingan Tahun 2016 Realisasi 11 Program dan 39 Kegiatan (Narasi Program secara umum yang menggambarkan hasil/output pelaksanaan kegiatan serta realisasi anggaran).

1. PROGRAM PELAYANAN ADMINISTRASI PERKANTORAN .

Tahun 2019 Anggaran Rp. 1.066.294.250,- Realisasi Rp. 1.037.562.937,- Atau 97%, Perbandingan dengan Tahun 2018 Anggaran Rp. 1.213.168.375,- Realisasi Rp. 1.158.280.555,- Atau 95 % dengan 10 Kegiatan. Perbandingan Tahun 2017 Perubahan Anggaran 11 Kegiatan dengan Pagu Rp 1.120.214.400,- Realisasi Anggaran Rp.. 822.388.677,- Persentase Realisasi Anggaran 73,41. Perbandingan Tahun 2016 Out

put dari Program tersebut terselenggaranya pelayanan administrasi perkantoran untuk menyediakan kebutuhan kantor dalam rangka mempercepat proses kelancaran tugas dengan 11 Kegiatan .Total Anggaran Rp. 696.172.760,- Realisasi Anggaran Rp.500.278.087,- Persentase Program 71,86 %.. Narasi Kegiatan Tahun 2017, **terdiri dari ;**

1.Kegiatan Penyediaan Jasa Komunikasi Sumber Daya Air dan Listrik,

Tahun 2019 Anggaran Rp. 39.600.000,- Realisasi Rp. 34.310.583,- Atau 87%, Perbandingan dengan Tahun 2018 Anggaran 54.483.000,- Realisasi 39.937.664,- Atau 73 %. Perbandingan **Tahun 2017** Perubahan Anggaran Pagu Rp.74.340.000,- Realisasi Keuangan Rp.38.037.120,- Persentase Realisasi Anggaran 51,17.Target 3 Kantor yaitu BPBD,Kantor Sar dan Logistik dan Gudang Logistik. 3 Rekening Listrik dan 2 Unit rekening Air. Capaian Kinerja 100%.**Perbandingan Tahun 2016** Out put dari kegiatan tersebut terselenggaranya Jasa Komunikasi Sumber Daya dengan pembayaran Telepon Kantor BPBD dan Kantor Pemadam kebakaran 2 unit, pembayaran internet Speedy 4 unit terdiri 2 Kantor BPBD, 1 Kantor Pemadam Kebakaran, 1 unit PUSDALTIN. Pembayaran rekening air 2 unit terdiri 1 unit Kantor BPBD dan 1 unit Gudang Logistik..Pembayaran Rekening Listrik 6 unit terdiri 1 unit Kantor BPBD, 1 unit Kantor Pemadam Kebakaran, 1 unit Gudang logistik, 1 unit Posko Pemadam kebakaran Balai Selasa, 1 unit Posko Pemadam Kebakaran Kambang, 1 unit Posko Pemadam Kebakaran Tapan. Dan Penambahan Daya Kantor BPBD menjadi 10.000 Watt.Total Anggaran pada kegiatan ini sebesar Rp.176.400.000,- Realisasi Anggaran Rp.92.765.179,- Persentase kegiatan 52,59 %.

2. Penyediaan Jasa Administrasi Keuangan,

Tahun 2019 Anggaran Rp. 870.200.00,- Realisasi Rp. 847.785.000,- Atau 97%, Tahun 2018 Anggaran Rp. 883.400.000,-Realisasi Rp.863.650.000,- Atau 98 %. **Perbandingan Tahun 2017** Perubahan Anggaran Pagu Rp.609.300.000,- Realisasi Anggaran Rp.542.600.000,- Persentase realisasi Anggaran 89,05. Target Gaji Non PNS Satgas Sar dan TRC 51 Orang dan Pengguna Anggaran 1 orang, Kuasa Pengguna Anggaran 1 orang, Pejabat Pelaksana Teknis Kegiatan (PPTK), Operator SIPKD Anggaran dan Penatausahaan Keuangan 2 orang, Operator SIRUP 1 orang. Capaian Kinerja 100 %. **Tahun 2016** Out put dari kegiatan tersebut terselenggaranya administrasi keuangan perkantoran dalam kelancaran pelaksanaan tugas ,dengan pembayaran Honor Pengguna Anggaran (PA) 1 orang, Kuasa Pengguna Anggaran (KPA) 1 orang, Pejabat Pelaksana Teknis Kegiatan (PPTK) 3 orang, PPK Badan Penanggulangan Bencana Daerah Kab.Pessel 1 orang, Pembantu PPK BPBD 1 orang, Bendahara 1 orang, Bendahara Barang 1 orang, masing –masing 12 Bulan dan Pembayaran Gaji PHL 9 orang selama 13 Bulan. Total Anggaran Kegiatan ini Rp.152.300.000,- Realisasi Anggaran Rp.114.900.000,- Persentase Kegiatan 75,44 %.

3. Penyediaan Jasa Kebersihan Kantor,

Tahun 2019 Anggaran Rp. 3.072.200,- Realisasi Rp. 3.060.900,- Atau 99%, Perbandingan Tahun 2018 Anggaran Rp. 3.319.100,- Realisasi Rp.3.312.850,- Atau 100 %. **Perbandingan Tahun 2017** Perubahan Anggaran Pagu Rp. 11.125.100,- Realisasi Anggaran Keuangan Rp.7.926.750,-Persentase Realisasi

Anggaran 71,25. Target 1 Kantor BPBD, 1 Kantor Satgas SAR dan TRC. Capaian Kinerja 100%. **Tahun 2016** Out put dari kegiatan tersebut terselenggaranya jasa kebersihan kantor terdiri pembersihan perkantoran Badan Penanggulangan Bencana Daerah 1 unit, Gudang Logistik 1 unit dan Pemeliharaan dengan pengecatan gedung kantor Posko Pemadam Kebakaran Kambang 1 unit di Kec. Lengayang. Total Anggaran pada kegiatan ini Rp.11.125.100,- Realisasi Anggaran Rp.6.171.300,- Persentase kegiatan 55,47 %.

4. Penyediaan Jasa Perbaikan Peralatan Kerja,

Tahun 2019 Anggaran Rp. 12.250.000,- Realisasi Rp. 12.195.000,- Atau 99,55%, Perbandingan Tahun 2018 Anggaran 15.100.000,- Realisasi Rp.15.035.000,- Atau 99,57 %. Perbandingan Tahun 2017 Perubahan Anggaran Pagu Rp.31.149.300,- Realisasi Anggaran Keuangan Rp.5.900.000,-. Persentase Realisasi Anggaran 18,94. Capaian Kinerja 50%. **Tahun 2016** Out put dari kegiatan tersebut terselenggaranya jasa perbaikan peralatan kerja perkantoran Badan Penanggulangan Bencana Daerah Kabupaten Pesisir Selatan melalui service peralatan sincau, Laptop, AC dan Printer. Total Anggaran Rp.44.300.000,- Realisasi Anggaran Rp. 10.855.000,-,Persentase Kegiatan 24,50 %.

5. Penyediaan Alat Tulis Kantor,

Tahun 2019 Anggaran Rp. 26.092.345,- Realisasi Rp. 26.075.754,- Atau 99,94%, Perbandingan Tahun 2018 Anggaran Rp.33.491.956,- Realisasi Rp. 33.487.594,- Atau 100 %. Perbandingan Tahun 2017 Perubahan Anggaran Pagu Rp. 40.000.000,- Realisasi Anggaran Keuangan Rp.33.277.807,- Persentase Realisasi Anggaran 83,19. Capaian Kinerja 100 %. **Tahun 2016** Out put dari kegiatan ini tersedianya alat-alat tulis kantor dalam pelaksanaan tugas dan kelancaran kegiatan pada bidang sekretariat Badan penanggulangan Bencana Daerah, Pada sub Bagian Umum dan Kepegawaian, sub Bagian Keuangan, sub Bagian Perencanaan dan pelaporan dan bagian bendaharawan selama 8 bulan. Total Anggaran Rp.40.000.000,- Realisasi Anggaran Rp.15.120.097,- Persentase kegiatan 37,80 %.

6. Penyediaan Barang Cetak dan Pengadaan,

Tahun 2019 Anggaran Rp. 20.060.505,- Realisasi Rp. 20.001.200,- Atau 99,70%, Perbandingan Tahun 2018 Anggaran Rp.25.170.084, Realisasi Rp. 22.289.600,- Atau 89 %. Perbandingan Tahun 2017 Perubahan Anggaran Pagu Rp. 35.000.000,- Realisasi Anggaran Keuangan Rp.24.971.600,-Persentase Realisasi Anggaran 71,35. Capaian Kinerja 100 %. Perbandingan **Tahun 2016** Out put dari kegiatan ini tersedianya barang cetakan dan penggandaan perkantoran bidang sekretariat , sub bagian umum dan kepegawaian, sub bagian keuangan, sub bagian perencanaan dan pelaporan dan bagian bendaharawan selama 12 bulan. Total Anggaran Rp.35.000.000,- Realisasi Anggaran Rp.15.594.100,-Persentase kegiatan 44,55%.

7. Penyediaan Bahan Bacaan dan Peraturan Perundang-Undangan,

Tahun 2019 Anggaran Rp. 3.000.000,- Realisasi Rp. 2.965.000,- Atau 98,83%, Perbandingan Tahun 2018 Anggaran Rp. 4.500.000,- Realisasi Rp. 3.240.000,- Atau 72 %. Perbandingan Tahun 2017 Perubahan Anggaran Pagu Rp.4.500.000,-.Realisasi Anggaran Keuangan Rp. 3.900.000,- Persentase Realisasi Keuangan 86,67 %. Capaian Kinerja 90%. Perbandingan **Tahun 2016** Out put dari kegiatan tersebut

tersedianya bahan bacaan sebanyak 3 jenis koran selama 12 bulan dan khusus penyediaan bahan bacaan peraturan perundang-undangan tidak dapat direalisasikan dikarenakan bahan bacaan tentang Kebencanaan pada Toko- toko tempat penjualan jarang ditemui dan peraturan- peraturan kebencanaan dapat dilihat pada internet dan dapat dibrosing. Total Anggaran 5.500.000,- Realisasi Anggaran Rp. 4.335.000,- Persentase Kegiatan 78,82 %.

8. Penyediaan Makanan dan Minuman,

Tahun 2019 Anggaran Rp. 11.050.000,- Realisasi Rp. 10.334.500,- Atau 93,52%, Perbandingan Tahun 2018 Anggaran Rp.5.125.000,- Realisasi Rp. 4.870.000,- Atau 95 %. Perbandingan Tahun 2017 Perubahan Anggaran Pagu Rp.12.125.000,- Realisasi Anggaran Keuangan Rp. 4.867.500,- Persentase Realisasi Anggaran 40,14. Capaian Kinerja 70%. Perbandingan **Tahun 2016** Out put dari kegiatan tersebut tersedianya makanan dan minuman rapat- rapat kegiatan dan program, rapat- rapat tamu dengan OPD lintas sektoral selama 5 bulan. Total Anggaran Rp.11.625.000,- Realisasi Anggaran Rp.3.677.500,- Persentase kegiatan 31,63 %.

9. Rapat-rapat Koordinasi dan Konsultasi ke Luar Daerah .

Tahun 2019 Anggaran Rp. 35.400.000,- Realisasi Rp. 35.390.000,- Atau 99,97%, Perbandingan Tahun 2018 Anggaran Rp.147.379.235,- Realisasi Rp. 131.567.847,- Atau 89 %. Perbandingan Tahun 2017 Perubahan Anggaran Pagu Rp.229.775.000,- Realisasi Anggaran Keuangan Rp.121.033.600,- Persentase Realisasi Anggaran 52,67. Capaian Kinerja 70 %. Perbandingan **Tahun 2016** Out put dari kegiatan tersebut terlaksananya dan terkoordinasinya kegiatan dan program Badan Penanggulangan Bencana Daerah Kabupaten Pesisir Selatan, seperti Rapat-Rapat Koordinasi dengan OPD Badan Penanggulangan Bencana Daerah Propinsi Sumatera Barat dan Rapat-rapat Koordinasi dengan OPD Badan Nasional Penanggulangan Bencana pusat selama 12 bulan. Total Anggaran Rp.189.740.000,- Realisasi Anggaran Rp. 159.035.600,- Persentase Kegiatan 83,82 %.

10. Rapat –rapat Koordinasi dan Konsultasi Dalam Daerah .

Tahun 2019 Anggaran Rp. 41.575.000,- Realisasi Rp. 41.457.000,- Atau 99,72%, Perbandingan Tahun 2018 Anggaran Rp.41.200.000,- Realisasi Rp.40.890.000,- Atau 99 %. Perbandingan Tahun 2017 Perubahan Anggaran Pagu Rp. 62.900.000,- Realisasi Anggaran Keuangan Rp. 37.180.000,- Persentase Realisasi Anggaran 59,11. Capaian Kinerja 80 %. Perbandingan **Tahun 2016** Out put dari kegiatan tersebut terlaksananya dan terkoordinasinya program dan kegiatan pada kecamatan sebanyak 15 Kecamatan dari utara sampai selatan (dari kecamatan Koto XI Tarusan sampai dengan Kecamatan Silaut) dan penanggulangan bencana bersifat darurat dan perencanaan Musrembang Kecamatan sebanyak 15 Kecamatan selama kegiatan 12 bulan.
Total Anggaran Rp. 72.525.000,- Realisasi Anggaran Rp. 61.450.000,- Persentase Kegiatan 84,73 %.

2. PROGRAM PENINGKATAN SARANA DAN PRASARANA APARATUR

Tahun 2019 Anggaran Rp. 219.128.609,- Realisasi Rp. 198.199.802,- Atau 90,45%, Perbandingan Tahun 2018 Anggaran dengan 2 Kegiatan Rp.171.149.881,-

Realisasi Rp. 166.184.531,- Atau 97 %. Perbandingan Tahun 2017 dengan 3 Kegiatan Perubahan Anggaran Rp.262.240.830,- Realisasi Anggaran Keuangan Rp.160.677.887,- Persentase Realisasi Keuangan 59,11. Capaian Kinerja 70 %. Perbandingan **Tahun 2016** Out put dari Program tersebut terselenggaranya peningkatan sarana dan prasarana aparatur pada Badan Penanggulangan Bencana Daerah Kabupaten Pesisir Selatan dengan 3 Kegiatan dengan Total Anggaran Rp. 281.371.652,- Realisasi Anggaran Rp.160.227.706,- Persentase kegiatan 56,94 %., Terdiri dari kegiatan sbb;

12. Pemeliharaan Rutin / Berkala Gedung Kantor,

Tahun 2019 Anggaran Rp. 63.845.559,- Realisasi Rp. 63.845.500,- Atau 100%, Perbandingan Tahun 2018 Anggaran Rp. 45.400.000,- Realisasi Rp. 45.000.000,- Atau 99 %. Perbandingan Tahun 2017 Perubahan Anggaran Pagu Rp.17.800.000,- Realisasi Anggaran Keuangan Rp.16.759.500,- Persentase Realisasi Anggaran 94,15. Capaian Kinerja 100 %. Terdiri Perbaikan Ringan Loteng Lantai II kantor BPBD Painan dan Pemeliharaan Tanaman dan pembelian Bunga. Perbandingan **Tahun 2016** Out put dari kegiatan tersebut terpeliharanya secara rutin/ berkala gedung kantor pada Kantor BPBD 1 unit dan 1 unit Kantor Posko Pemadam Kebakaran Kambang di Kec. Lengayang melalui pengecatan 1 paket. Dengan luas areal 512 M2 dan 755,25 m2. Total Anggaran Rp. 40.302.000,- Realisasi Anggaran Rp. 19.014.000,- Persentase Kegiatan 47,17 %.

13. Pemeliharaan Rutin / Berkala Kendaraan Dinas / Operasional,

Tahun 2019 Anggaran Rp. 155.283.050,- Realisasi Rp. 134.354.302,- Atau 86,52%, Perbandingan Tahun 2018 Anggaran Rp. 125.749.881,- Realisasi Rp. 121.184.531,- Atau 96 %. Perbandingan Tahun 2017 Perubahan Anggaran Pagu Rp.161.542.228,- Realisasi Anggaran Keuangan Rp.61.336.887,- Persentase Realisasi Anggaran 37,97. Capaian Kinerja 60%. Gagalnya Capaian Kinerja Terlambatnya Pembayaran Pajak kendaraan sebanyak 11 Mobil Operasional Roda empat, 1 unit Eksavator dan 6 unit Roda dua. Perbandingan **Tahun 2016** Out put dari kegiatan tersebut terpeliharanya secara rutin/ berkala kendaraan dinas/ operasional dengan jumlah kendaraan roda enam 4 unit, kendaraan roda empat 8 unit dan kendaraan roda dua untuk kantor BPBD dan SAR dan TRC 9 unit. Dalam hal ini adanya perbaikan serius pada kendaraan roda empat yakni Mobil Sterada dengan perbaikan serius pada Show room Mitsubishi, Mobil Hylux dengan Show Room Toyota dengan perbaikan Turbo dan pengecatan Ambulan lama pada bengkel. Serta dalam biaya Bea Balik Nama atas nama Kendaraan Hibah oleh BNPB Pusat selama 12 bulan. Total Anggaran Rp. 217.474.402,- Realisasi Anggaran Rp.132.587.081,- Persentase kegiatan 60,96 %.

3. PROGRAM PENINGKATAN SARANA DAN PRASARANA KEBINAMARGAAN.

Tahun 2019 Anggaran Rp. 44.144.850,- Realisasi Rp. 37.786.200,- Atau 85,60%, Perbandingan Tahun 2018 Anggaran Rp.45.400.000,- Realisasi Rp. 41.460.300,- Atau 91,32 %. Perbandingan Tahun 2017 Perubahan Anggaran Pagu Rp. 45.400.000,-Realisasi Anggaran Keuangan Rp. 44.949.425,- Persentase Realisasi

Anggaran 99,01. Capaian Kinerja 100%. Perbandingan **Tahun 2016** Out put dari program tersebut terlaksananya peningkatan sarana dan prasarana kebinamargaan dengan operasional dan pemeliharaan alat-alat berat Total Anggaran Program Rp. 51.798.000,- Realisasi Anggaran Rp. 44.034.380,-Persentase Program 85.011 %. Terdiri dari kegiatan;

1. Operasional dan Pemeliharaan Alat-alat Berat.

Tahun 2019 Anggaran Rp. 44.144.850,- Realisasi Rp. 37.786.200,- Atau 85,60% Perbandingan Tahun 2018 Anggaran Rp. 45.400.000,- Realisasi Rp. 41.460.300,- Atau 91,32 %. Perbandingan Tahun 2017 Perubahan Anggaran Pagu Rp.45.400.000,- Realisasi Anggaran Keuangan Rp.44.949.425,- Persentase Realisasi Keuangan 99,01. Capaian Kinerja 100%. Terdiri Target Retribusi Rp.35.000.000,- Capaian Target Rp.39.000.000,-. Perbandingan **Tahun 2016** Kegiatan Namanya Operasional dan Pemeliharaan alat-alat berat Out put dari kegiatan tersebut terselenggaranya operasional dan pemeliharaan alat-alat berat selama 12 bulan dan pencapaian Retribusi Alat –alat berat Eksavato Tahun 2016 Rp. 35.000.000,- Total Anggaran Rp. 51.798.000,0 Realisasi Anggaran Rp. 44.034.380,- Persentase kegiatan 85,01 %.

4. PROGRAM KESIAPSIAGAAN

Tahun 2019 Anggaran Rp. 75.058.000,- Realisasi Rp. 74.528.200,- Atau 99,29% Perbandingan Tahun 2018 Anggaran Rp. 36.383.000,- Realisasi Rp. 27.923.600,- Atau 77 %. Perbandingan Tahun 2017 dengan 3 Kegiatan Berdasarkan Perubahan Anggaran Pagu Rp.292.596.970,- Realisasi Anggaran Keuangan Rp.156.558.300,- Persentase Realisasi Keuangan 53,51. Capaian kinerja 80%. Perbandingan **Tahun 2016** terdiri 4 kegiatan Out put dari Program tersebut terselenggara dan terlaksananya kesiapsiagaan dalam penanggulangan bencana dalam penyiapan data bencana, lomba dan pertemuan antar BPBD Se- Indonesia, serta pembinaan dan pembentukan Kelompok Siaga bencana Nagari dan sosialisasi dalam pengurangan risiko bencana Tahun 2016. Total Anggaran Rp. 400.731.670,- Realisasi Anggaran Program Rp. 392.561.400,- Persentase Program 97,96 %. Terdiri dari kegiatan sbb;

1. Jambore Dan Bulan Pengurangan Risiko Bencana.

Tahun 2019 Anggaran Rp. 75.058.000,- Realisasi Rp. 74.528.200,- Atau 99,29% Perbandingan Tahun 2018 Anggaran Rp. 36.383.000,- Realisasi Rp. 27.923.600,- Atau 77 %. Perbandingan Tahun 2017 Perubahan Anggaran Pagu Rp.116.975.320,- Realisasi Anggaran Keuangan Rp.77.407.950,- Persentase Realisasi Keuangan 65,83. Capaian Kinerja 90%. Perbandingan **Tahun 2016** Out put dari kegiatan tersebut terlaksananya Pertemuan dan Lomba antar Kelompok Siaga Bencana Nagari Se-Kabupaten/Kota Propinsi dilaksanakan di Kota Sawahlunto dan Pertemuan antar BPBD Se-Indonesia dilaksanakan oleh BNPB Pusat di Manado Tahun 2016.Total Anggaran Rp. 132.803.750,- Realisasi Anggaran kegiatan Rp. 126.919.790,- Persentase Kegiatan 95,57 %.

5. PROGRAM PENINGKATAN SARANA DAN PRASARANA PENANGGULANGAN BENCANA

Tahun 2019 Anggaran Rp. 754.700.000,- Realisasi Rp. 740.702.000,- Atau 98,15% Perbandingan Tahun 2018 Anggaran Rp. 516.078.528,- Realisasi Rp. 516.078.528,-

Atau 100 %,Terdiri 1 kegiatan . Perbandingan Tahun 2017 Terdiri 5 Kegiatan dengan Perubahan Anggaran Pagu Rp.10.520.000.000,- Realisasi Anggaran Keuangan Rp.7.607.675.216,- Persentase Realisasi Keuangan 72,32. Capaian Kinerja 100%..Terdiri 7 Paket pekerjaan fisik dan bersumber Dana Hibah BNPB Pusat Tahun 2016 terlaksana. Perbandingan **Tahun 2016** Out put dari Program tersebut terselenggaranya pemeliharaan sarana dan prasarana pencegahan bahaya kebakaran, terlaksananya pembangunan ruang parkir mobil pemadam kebakaran, terlaksananya pembangunan sarana dan prasarana gedung penanggulangan bencana (sisa DAK 2015), tersusunnya dokumen pembangunan sarana dan prasarana penanggulangan bencana (Penunjang Sisa DAK 2015) dan terselesaikannya rehabilitasi ruang kantor Ex.BPBD Tahun 2016. Total Anggaran Program Rp.823.331.825,- Realisasi Program Rp.778.486.130,- Persentase Program 94,55 %. Terdiri beberapa kegiatan sbb;

1. Rehabilitasi dan Rekonstruksi Pasca Bencana (Tahun 2016).

Tahun 2019 Anggaran Rp. 754.700.000,- Realisasi Rp. 740.702.000,- Atau 98,15% Perbandingan Tahun 2018 Anggaran Rp. 516.078.528,- Realisasi Rp. 516.078.528,- Atau 100 %. Perbandingan Tahun 2017 Perubahan Anggaran Pagu Rp.10.000.000.000,- Realisasi Anggaran Keuangan Rp.7.159.861.166,-Persentase Realisasi Keuangan 71,60. Capaian Kinerja 100%. Sisa Anggaran merupakan Sisa Tender dan OP.Terdiri Pekerjaan Fisik 7 Paket Pekerjaan Jembatan dan Jalan. Kegiatan Rehabilitasi Jalan Kampung Akad-Pasir Laweh 700 Meter Kec.Lengayang, Kegiatan Rehabilitasi Jalan Lubuk Sarik-Kampung Akad 1100 Meter Kecamatan Lengayang, Kegiatan Rehabilitasi Jalan Kumbang I - Kumbang III 700 Meter Kec..Lunang, Kegiatan Rekonstruksi Jembatan Gantung Tambang Kec.IV Jurai 80 Meter, Kegiatan Rekonstruksi Jembatan Beton Sei.Tanuak 12 Meter Kec.Koto XI Tarusan, Kegiatan Rekonstruksi Jembatan Beton Taluak Nibung 6 Meter Kec.IV Jurai dan Kegiatan Rekonstruksi Jembatan Kampung Tengah 2 Ranah Ampek Hulu Tapan Kec.Ranah Ampek Hulu Tapan.Perbandingan **Tahun 2016** Tidak ada kegiatan ini.

6. PROGRAM PENANGANAN TANGGAP DARURAT.

Tahun 2019 Anggaran Rp. 670.566.135,- Realisasi Rp. 657.344.385,- Atau 98,03% Perbandingan Tahun 2018 Anggaran Rp. 498.382.000,- Realisasi Rp. 486.001.518,- Atau 98 %. Dengan 2 kegiatan. Perbandingan Tahun 2017 dengan 2 kegiatan Berdasarkan perubahan Anggaran Pagu Rp. 350.216.350,- Realisasi Anggaran Rp.239.735.685,- Persentase Realisasi Keuangan 68,45 %. Capaian Kinerja 90%. Perbandingan **Tahun 2016** Out put dari Program tersebut terlaksananya operasional pemadam kebakaran, operasional SAR dan Tim Reaksi Cepat (TRC) dan Operasional Logistik dan perlengkapan gudang logistik selama 12 bulan dan untuk 15 kecamatan. Total Anggaran Program Rp. 2.096.555.200,- Realisasi Anggaran Program Rp.1.938.525.014,- Persentase Program 92,46 %. Terdiri dari beberapa kegiatan sbb;

1. Operasional SAR dan Tim Reaksi Cepat (TRC).

Tahun 2019 Anggaran Rp. 354.253.850,- Realisasi Rp. 350.401.335,- Atau 98,91% Perbandingan Tahun 2018 Anggaran Rp. 446.377.306,- Realisasi Rp. 438.937.484,- Atau Rp.98,33 %. PerbandinganTahun 2017 Perubahan Anggaran Pagu Rp. 267.771.300,- Realisasi Keuangan Anggaran Rp. 170.329.285,- Persentase Realisasi Keuangan 63,61 %.Capaian kinerja 80%. Perbandingan **Tahun 2016** Out put dari kegiatan tersebut terselenggaranya operasional SAR dan Tim Reaksi Cepat (TRC) yang berada dikecamatan 15 kecamatan dan pembayaran insentif kejadian selama 12 bulan. Total Anggaran kegiatan Rp.232.079.600,- Realisasi Anggaran kegiatan Rp. 208.062.832,- Persentase kegiatan 89,65 %.

2. Operasional Logistik dan perlengkapan Gudang logistik.

Tahun 2019 Anggaran Rp. 68.152.285,- Realisasi Rp. 66.263.250,- Atau 97,23 % Perbandingan Tahun 2018 Anggaran Rp.52.004.694,- Realisasi Rp. 47.064.034,- Atau 90 %. Perbandingan Tahun 2017 Perubahan Anggaran Pagu Rp. 82.445.050,- Realisasi Keuangan Anggaran Rp.69.406.400,- Persentase Keuangan Anggaran 84,19 %. Capaian Kinerja 100%. Perbandingan Tahun 2016 Out put dari kegiatan tersebut terlaksananya operasional logistik dan perlengkapan gudang logistik dalam 12 bulan dan 15 Kecamatan. Total Anggaran Kegiatan Rp. 89.202.300,- Realisasi Anggran kegiatan Rp. 89.032.850,-Persentase kegiatan 99,81 %.

3. OperasionalPosko Piket Satgas SAR.

Tahun 2019 Anggaran Rp. 284.160.000,- Realisasi Rp. 240.680.000,- Atau 96,99 % .

7. PROGRAM PENGELOLAAN DAN PENANGANAN DAMPAK BENCANA.

Tahun 2019 Anggaran Rp. 91.401.054,- Realisasi Rp. 88.060.950,- Atau 96,35 % Perbandingan Tahun 2018 Anggaran Rp. 119.906.000,- Realisasi Rp. 114.701.950,- Atau 96 %.dengan 2 Kegiatan .Perbandingan Tahun 2017 dengan 2 Kegiatan Perubahan Anggaran Pagu Rp.68.969.600,- Realisasi Anggaran Keuangan Rp.59.882.561,- Persentase Realisasi Keuangan 86,82 %. Capaian Kinerja 100%. Perbandingan Tahun 2016 Out put dari Program tersebut terselenggaranya inventarisasi dan identifikasi kerusakan/kerugian, terlaksananya monitoring dan evaluasi kebencanaan dan tersusunnya dokumen kegiatan kebutuhan mendesak akibat bencana alam selama 12 bulan. Total Anggaran Program Rp.132.923.660,- Realisasi Anggaran Program Rp. 120.398.950,- Persentase Program 90,58 %.Terdiri dari beberapa kegiatan sbb

1. Inventarisasi dan Identifikasi Kerusakan/Kerugian.

Tahun 2019 Anggaran Rp. 54.280.000,- Realisasi Rp. 52.764.400,- Atau 96,35 % Perbandingan Tahun 2018 Anggaran Rp. 68.193.000,- Realisasi Rp. 63.935.799,- Atau 94 %. Perbandingan Tahun 2017 Perubahan Anggaran Pagu Rp.35.000.000,- Realisasi Keuangan Anggaran Rp. 29.901.750,- Persentase Realisasi Keuangan Anggaran 85,43%. Capaian Kinerja 100%. Perbandingan Tahun 2016 Out put dari kegiatan tersebut terlaksananya inventarisasi dan identifikasi kerusakan/kerugian akibat bencana dalam 15 kecamatan dan 12 bulan.Total anggaran kegiatan Rp. 38.413.560,- Realisasi Anggaran kegiatan Rp. 30.790.020,- Persentase kegiatan 80,15 %.

2. Monitoring dan Evaluasi Kebencanaan.

Tahun 2019 Anggaran Rp. 37.121.054,- Realisasi Rp. 35.296.550,- Atau 95,08 % Perbandingan Tahun 2018 Anggaran Rp. 51.713.000,- Realisasi Rp. 50.766.151,- Atau 98 %. Perbandingan Tahun 2017 Perubahan Anggaran Pagu Rp.33.969.600,- Realisasi Keuangan Anggaran Rp.29.980.811,- Persentase Keuangan Anggaran 88,26%. Capaian Kinerja 100%. Perbandingan Tahun 2016 Out put dari kegiatan tersebut terlaksananya monitoring dan evaluasi kebencanaan dengan kejadian bencana /pasca bencana pada 15 kecamatan dan 12 bulan . Total Anggaran kegiatan Rp. 72.231.000,- Realisasi Anggaran kegiatan Rp. 67.373.080,- Persentase kegiatan 93,27 %.

8. PROGRAM PENCEGAHAN DAN MITIGASI BENCANA

Tahun 2019 Anggaran Rp. 89.883.150,- Realisasi Rp. 89.227.900,- Atau 99,27 % Perbandingan Tahun 2018 Anggaran Rp. 441.870.644,- Realisasi Rp. 96.879.650,- Atau 21,92 %. Tahun bersangkutan 2 Kegiatan bersumber Dana BKK dari Propinsi

Sumatera Barat. Perbandingan Tahun 2017 dengan 2 Kegiatan Perubahan Anggaran Pagu Rp.418.895.600,- Realisasi Keuangan Anggaran Rp.227.049.150,- Persentase Keuangan Anggaran 54,20%. Capaian Kinerja 70%. Perbandingan **Tahun 2016** Out put dari Program tersebut terlaksananya operasional dan Perawatan PUSDALTIN 12 bulan dan pemeliharaan EWS 8 unit, terlaksananya pembangunan jalan evakuasi Tsunami Air Tambang Kenagarian Nyiur Melambai Kecamatan Ranah Pesisir (Alokasi dana bantuan keuangan bersifat khusus Propinsi T.A. 2015) 1 paket, terlaksananya pembangunan kelanjutan jalan Evakuasi Tsunami Pincuran Boga (Alokasi Dana Bantuan Keuangan Bersifat Khusus Propinsi T.A. 2015) 1 paket dan 1 kegiatan tidak dapat dilaksanakan yaitu kegiatan Kelanjutan Pembangunan Evakuasi Tsunami Pincuran Boga Painan (Alokasi Dana Bantuan Keuangan Bersifat khusus Propinsi T.A 2016) disebabkan pada jenis pekerjaan yang sama dan lokasi yang sama sehingga tidak dapat dilaksanakan. Total Anggaran Program Rp. 953.752.060,-,- Realisasi Anggaran Rp. 510.592.295,- Persentase Program 53,54 %.Terdiri dari beberapa kegiatan sbb;

1. **Operasional dan Perawatan PUSDALTIN.**

Tahun 2019 Anggaran Rp. 89.883.150,- Realisasi Rp. 89.227.900,- Atau 99,27 % Perbandingan Tahun 2018 Anggaran Rp.101.870.644,- Realisasi Rp. 95.879.650,- Atau 94,12 %. Perbandingan Tahun 2017 Perubahan Anggaran Pagu Rp. 250.000.000,- Realisasi Keuangan Anggaran Rp.63.579.950,-Persentase Realisasi Keuangan 25,43 %. Capaian Kinerja 50%. Penyediaan Pengadaan Belanja Modal tidak dapat direalisasi disebabkan tidak tersedia dipasaran dan harus dilakukan rakitan dan tidak memenuhi ketentuan yang berlaku sesuai Badan hukum sebagai Penyedia Barang dan jasa. Penyedia pun berada di daerah Propinsi Jawa Timur. Barang Tersebut yaitu HP Satelit 1 unit, HP GSM 1 unit, Panel Control 2 unit, Box Dalam Kedap Udara 2 unit, Accumulator 2 unit dan Modul System GSM Satelite 2 unit. Sehingga Total Pengadaan Rp. 111.740.000,- tidak dapat dilaksanakan. Perbandingan **Tahun 2016** Out put dari kegiatan tersebut terlaksananya operasional dan perawatan PUSDALTIN 12 bulan, pembayaran tenaga PHL 13 bulan untuk tenaga PUSDALTIN serta perawatan Early Warning System (EWS) 8 unit yang berada di Kantor Wali Nagari Ampang Pulau Kec. Koto Xi Tarusan,Kantor Camat Bayang Kec.Bayang, SMK Kelautan Sago Kec.IV Jurai, Nagari Koto Nan Tigo (Kamp.Sapan) Kec. Batang Kapas dan Kantor Wali Nagari Surantih kec. Sutura.Total Anggaran kegiatan Rp. 183.872.060,- Realisasi kegiatan Rp. 166.283.745,- Persentase kegiatan 90,43 %.

9. **PROGRAM PENGEMBANGAN PEMASARAN PARIWISATA**

Tahun 2019 dengan Anggaran Rp. 15.000.000,- Anggaran ini tidak direalisasikan karena kegiatan tersebut tidak diselenggarakan sehingga di Relokasi Anggaran tersebut diwaktu APBDP. Tahun 2019 Anggaran Rp. 15.000.000,- Realisasi Rp. 13.834.900,- Atau 92 %. Perbandingan Tahun 2018 Perubahan Anggaran Pagu Rp.15.000.000,- Realisasi Keuangan Anggaran Rp.14.868.300,- Persentase Realisasi Keuangan 99,07 %. Capaian Kinerja 100%. Perbandingan **Tahun 2016** Out put dari Program tersebut terselenggaranya pelaksanaan informasi kebencanaan melalui pameran festival 1 paket pekerjaan. Total Anggaran Program Rp. 20.439.854,-Realisasi Program Rp. 20.439.854,- Persentase program 100 %. Terdiri dari kegiatan sbb;

BAB IV

PENUTUP

Laporan Kinerja (LKj) Tahun 2019 Badan Penanggulangan Bencana Daerah Kabupaten Pesisir Selatan yang disusun berdasarkan 3 (tiga) Agenda Pemerintah Kabupaten Pesisir Selatan dan dibuat dalam rangka pertanggung jawaban tugas dan fungsi serta hasil – hasil yang dicapai maupun hambatan-hambatan yang dihadapi akan menjadi masukan bagi kami dalam pelaksanaan program dan kegiatan kedepan.

Berdasarkan hasil pengukuran evaluasi dan analisis pencapaian sasaran strategik yang telah dilakukan melalui proses penyesuaian dan penajaman terhadap sasaran yang didukung indikator setingkat outcome, dapat diperoleh hasil evaluasi kinerja dari beberapa indikator kinerja yang ditetapkan dalam Penetapan Indikator Kinerja Tahun 2019 dan beberapa indikator yang belum tercapai sesuai target. Capaian kinerja keuangan dalam rangka realisasi pelaksanaan Program dan Kegiatan untuk Pencapaian Indikator Kinerja Pembangunan Badan Penanggulangan Bencana Daerah Kabupaten Pesisir Selatan Tahun 2019.

Demikianlah Laporan Kinerja (LKJ) Badan Penanggulangan Bencana Daerah Kabupaten Pesisir Selatan dan dapat dipergunakan untuk pengukuran kinerja yang telah dilaksanakan.

Painan, 27 Januari 2020
KEPALA PELAKSANA,

Ir.H.HERMAN BUDIARTO
NIP .196701031992031010

BAB III

AKUNTABILITAS KINERJA

I. CAPAIAN KINERJA SASARAN

Pengukuran capaian kinerja yang mencakup Penetapan Indikator dan Capaian Kinerjanya digunakan untuk menilai keberhasilan atau kegagalan pelaksanaan Merujuk Peraturan Daerah Nomor 3 Tahun 2016 Rencana Pembangunan Jangka Menengah Daerah (RPJMD) Tahun 2016-2021. Kegiatan dan Program yang telah ditetapkan dalam Perencanaan Strategis (RENSTRA) Tahun 2016-2021, yaitu pada Tahun 2019 yang merupakan Tahun ke-4 pelaksanaan RENSTRA.

Sasaran 4 : Meningkatnya Kuantitas dan Kualitas Infrastruktur Sosial

Indikator kinerja yang ditetapkan untuk mengukur keberhasilan pencapaian sasaran strategis 4 terdiri dari 3 (tiga) indikator kinerja, dengan capaian kinerja sebagaimana tercantum pada tabel berikut ini:

Tabel 3.49
Capaian indikator kinerja sasaran strategis 4
Perbandingan Capaian Sasaran Tahun 2018 dan Tahun 2019

No.	Indikator Kinerja	Satuan	Target Tahun 2018	Realisasi Tahun 2018	Capaian (%) Tahun 2018	Target Tahun 2019	Realisasi Tahun 2019	Capaian (%)
								2019
1.	Persentase kejadian bencana yang bisa ditangani sesuai standar kapasitas bencana	%	72	77	107	73	90	92
2.	Akses Sanitasi Layak	%	0	0	0	0	0	0
3.	Persentase penduduk berakses air minum/bersih	%	0	0	0	0	0	0
Rata-rata Capaian Tahun 2017 dan 2018					110,84			107

Perbandingan Dari tabel di atas dapat dilihat, pada Tahun 2019 Rata-rata capaian 3 Indikator kinerja sasaran strategi 4 sebesar 92% Pada Tahun 2018 rata-rata capaian indikator kinerja sasaran strategis 4 sebesar 107 %. Pencapaian dari sasaran strategis 4 termasuk **Sangat Berhasil** dengan kategori **Sangat Baik**.

I.

I. Persentase Kejadian Bencana Yang Bisa Ditangani Sesuai Standar Kapasitas Bencana

Letak Geografis, Geologis dan Hidrometeorologis, Kabupaten Pesisir Selatan termasuk wilayah yang rentan dengan bencana, baik gempa bumi, tsunami, banjir, longsor, puting beliung, dan kebakaran, maka perlu selalu kesiagaan terhadap bencana yang datang. Perangkat Daerah yang bertanggungjawab atas penanggulangan bencana yang terjadi baik yang datang dari alam maupun bencana kebakaran ada 2 OPD yaitu Badan Penanggulangan Bencana Daerah dan Dinas Satuan Polisi Pamong Praja dan Pemadam kebakaran.

Catatan kejadian bencana yang terjadi di Kabupaten Pesisir Selatan selama 4 tahun terakhir adalah sebagai berikut :

a. Angin Puting Beliung.

Tahun 2019 Kejadian Bencana

Tahun 2019 kejadian bencana 23 kali dengan kerugian Rp. 2.950.000,-Perbandingan Tahun 2018 kejadian bencana 2 kali dengan kerugian Rp. 192.000,-Perbandingan Tahun 2017 Kejadian Angin Badai/Angin Puting Beliung 3 kali Kejadian dengan kerugian Rp. 275.000.000,-. Tahun 2016 Kejadian Bencana Angin Puting Beliung Tahun 2016 sebanyak 5 Kali Kejadian .Perbandingan Kejadian Bencana Angin Puting Beliung Tahun 2015 sebanyak 4 Kali Kejadian .Perbandingan selama Tahun 2014 berjumlah 15 kali. Total kerugian sebesar Rp. 550.750.000,- dengan Bantuan Santunan sebesar Rp.61.500.000,- kepada 32 Rumah (32 KK).

b. Longsor

Tahun 2019 kejadian bencana 2 kali dengan kerugian Rp. 1.300.000,- Perbandingan Tahun 2018 kejadian bencana 11 kali kejadian dengan kerugian Rp.900.000,000,- Perbandingan Tahun 2017 Kejadian Longsor 8 kali kejadian. Tahun 2016 Kejadian bencana longsor 3 kali kejadian bencana Tahun 2016. Perbandingan Kejadian bencana longsor 5 kali kejadian bencana Tahun 2015. Perbandingan Kejadian Bencana Longsor selama Tahun 2014 sebanyak 2 kali. Total

kerugian sebesar Rp. 30.00.000,- dengan Bantuan Santunan sebesar Rp.3.000.000,- untuk 2 Rumah (2 KK).

c. Hanyut/ Tenggelam /Meninggal Dunia

Tahun 2019 kejadian bencana 8 kali kejadian dengan korban meninggal 6 jiwa. Perbandingan Tahun 2018 kejadian bencana 17 kali kejadian dengan korban meninggal 17 jiwa. Perbandingan Tahun 2017 Kejadian 6 kali pencaharian orang hilang dengan 4 orang meninggal. Perbandingan Tahun 2016 Kejadian bencana hilang dilaut/disungai Tahun 2016 sebanyak 13 kali kejadian dengan 14 orang meninggal dunia.. Perbandinagan Kejadian bencana hilang dilaut/disungai Tahun 2015 sebanyak 16 kali kejadian dengan 16 orang meninggal dunia. Perbandingan Kejadian bencana Hanyut/ Tenggelam /Meninggal dunia selama Tahun 2014 terjadi 10 Kali Kejadian mengakibatkan kehilangan nyawa sebanyak 11 orang dengan Bantuan santunan sebesar Rp. 27.00.000,- untuk 11 Orang (11 KK). Bentuk Penanganan yang dilakukan yaitu ;

- 1) Pencarian orang hilang dilaut dan disungai dilakukan dengan Tim SAR Badan Penanggulangan Bencana Daerah Kabupaten Pesisir Selatan, BASARNAS dari Kota Padang dan dibantu dengan masyarakat setempat.
- 2) Pemberian Bantuan Santunan kepada korban sebanyak 11 orang meninggal dunia sebesar Rp. 27.000.000,-

d. Banjir.

Tahun 2019 kejadian bencana 16 kali kejadian dengan kerugian Rp.250.000.000,- Perbandingan Tahun 2018 kejadian bencana 16 kali kejadian dengan kerugian Rp. 4.193.000.000,- Perbandingan Tahun 2017 Kejadian Bencana 24 kali Kejadian dengan 2 orang meninggal dunia. Dengan Kerugian Bencana Rp.4.383.000.000,- Perbandingan Kejadian bencana banjir Tahun 2016 sebanyak 12 kali kejadian .Perbandingan Kejadian bencana banjir Tahun 2015 sebanyak 11 kali kejadian Tahun 2015 dengan 1 kali kejadian banjir besar pada tanggal 23 Januari 2015 di Kec.IV Jurai dengan kerugian

Rp.2.249.000.000,-.Perbandingan Kejadian bencana Banjir selama Tahun 2014 terjadi 1 Kali Kejadian dengan kerugian Rp.20.000.000,-dengan mengakibatkan Rusaknya Rumah, sebanyak 1 kepala Keluarga dan pemberian santunan sebesar Rp. 1.500.000,-

e. Abrasi Pantai.

Tahun 2019 kejadian bencana 1 kali kejadian dengan kerugian Rp. 150.000.000,- Perbandingan Tahun 2018 kejadian bencana 2 kali kejadian dengan kerugian Rp.100.000.000,- .Perbandingan Tahun 2017 Kejadian abrasi pantai terjadi 1 kali kejadian dengan kerugian Rp.930.000.000,-

f. Angin Badai.

Tahun 2019 kejadian bencana 23 kali kejadian dengan kerugian sebesar Rp.3.500.000,- Perbandingan Tahun 2018 kejadian bencana 22 kali.kejadian Kerugian sebesar Rp. 5.400.000,- Perbandingan Tahun 2017 1 kali kejadian..

Untuk menangani kejadian bencana tersebut, dibutuhkan SDM, peralatan dan perlengkapan yang cukup. Berikut data capaian indiaktor Kejadian Bencana yang bisa ditangani sesuai standar kapasitas bencana:

Tabel 3.50
Realisasi dan Capaian Indikator Kinerja
Kejadian Bencana yang Bisa ditangani sesuai standar kapasitas
bencana Tahun 2018

No.	Indikator Kinerja	Satuan	Tahun 2019		
			Target	Realisasi	Capaian (%)
1.	Persentase Kejadian Bencana yang bisa ditangani sesuai standar kapasitas bencana	%	73	90	92

Sumber: BPBD Kab. Pesisir Selatan, Tahun 2018.

Formulasi capaian indikator kinerja Persentase Kejadian Bencana yang bisa ditangani sesuai standar kapasitas bencana

$$\frac{\text{Kejadian bencana yg tertangani sesuai standar kapasitas bencana}}{\text{Jumlah kejadian bencana}} \times 100 \%$$

Sumber data : IKU Pemerintah Daerah

$$\begin{array}{l} \text{Capaian Persentase Kejadian bencana yg bisa} \\ \text{ditangani sesuai standar kapasitas bencana Tahun} \\ \text{2019 :} \end{array} \quad \frac{55}{61} \quad \times \quad 100\% \quad = \quad 90\%$$

Perbandingan kejadian dan realisasi capaian berdasarkan penanganan bencana alam Tahun 2019 sebesar 90 % dengan Capaian 92%, perbandingan tahun 2018 sebesar 77 % dengan Capaian indikator sasaran 107 %. Sementara Pada tahun 2016 realisasi kejadian bencana yang bisa ditangani sesuai standar kapasitas bencana sebesar 98,02%, sedangkan tingkat capaiannya sebesar 140,03 %. Pada tahun 2017, realisasi kejadian bencana yang bisa ditangani sesuai standar kapasitas bencana sebesar 95,00% dengan tingkat capaian sebesar 133,80%. Disimpulkan Tahun 2018 Berdasarkan klasifikasi penilaian indikator kinerja ini adalah **Sangat Berhasil** dengan kategori **Sangat Baik**.

1. Tabel Capaian Kinerja

CAPAIAN KINERJA TAHUN 2019
BADAN PENANGGULANGAN BENCANA DAERAH KABUPATEN PESIR SELATAN

NO	SASARAN STRATEGIS (Sasaran Kepala OPD)	INDIKATOR KINERJA ESS.II	RUMUS	TARGET 2019	REALISASI	CAPAIAN	PROGRAM	ANGGARAN (Rp.)	REALISASI ANGGARAN (Rp.)	CAPAIAN
1.	Meningkatnya Kapasitas Dalam Menghadapi Bencana.	1	Persentase Jumlah Nagari Tangguh Bencana.	18	8	46	1.Program : Peningkatan Kapasitas dan Partisipasi Masyarakat dan Pemangku lainnya dalam pengurangan resiko bencana.			
							Kegiatan : Pengembangan Program Pengurangan Resiko Bencana Berbasis Masyarakat dan Nagari Tangguh.	-	-	-
							2.Program :Kesiapsiagaan	75.058.000	74.528.200	99,29
							1.Kegiatan : Jambore dan Bulan Pengurangan Resiko Bencana.	75.058.000	74.528.200	99,29
		2	Persentase Peningkatan Sarana dan Prasarana Mitigasi Bencana.	31	25	79,40	1.Program :Pencegahan dan Mitigasi Bencana.	89.883.150	89.227.900	99,27
							1.Kegiatan :Operasional dan Perawatan PUSDALTIN.	89.883.150	89.227.900	99,27
2	Mewujudkan Penanganan bencana Yang Profesional.	1	Persentase Personil Yang Terampil.	40	35	88,46	2.Program Penanganan Tanggap Darurat.	602.413.850	591.081.335	98,12
							1.Kegiatan : Operasional SAR dan Tim Reaksi Cepat(TRC).	602.413.850	591.081.335	98,12
							1. Kegiatan Operasional Posko Piket Satgas SAR			
		2	Persentase Peralatan Yang Memadai.	52	44	83,71	2.Program Penanganan Tanggap Darurat.	68.142.285	66.263.350	97,24

								1.Kegiatan : Operasional Logistik dan Perlengkapan Gudang Logistik	68.142.285	66.263.350	97,24
3	Pemulihan Daerah Terdampak Bencana.	1	Persentase Terbangunnya Fasilitas Publik Daerah Dampak Bencana.	Jumlah Wilayah Terdampak Bencana / Jumlah wilayah rawan bencana x 25 %	20	9	44,57	1. Program : Peningkatan Sarana dan Prasarana Penanggulangan Bencana	754.700.000	740.702.000	98,15
								1.Kegiatan : Rehabilitasi dan Rekonstruksi Pasca Bencana (Tahun 2016).	754.700.000	740.702.000	98,15
		2	Persentase Pulihnya Aktivitas Masyarakat.	Jumlah penduduk terdampak bencana / Jumlah penduduk rawan bencana x 100 %	90	98	108,47	.I.Program Pengelolaan dan Penanganan Dampak Bencana.	91.401.054	88.060.950	96,35
								1.Kegiatan : Inventarisasi dan Identifikasi Kerusakan / Kerugian.	54.280.000	52.764.400	97
								2. Kegiatan : Monitoring dan Evaluasi Kebencanaan.	37.121.054	35.296.550	95
								II. Program Peningkatan Sarana dan Prasarana Kebinamargaan	44.144.850	37.786.200	85,60
								III. Kegiatan : Operasional Pemeliharaan Alat-alat Berat	44.144.850	37.786.200	85,60

2 Analisis Capaian Kinerja persasaran

a. Tabel Capaian Kinerja Persasaran

NO	SASARAN STRATEGIS (Sasaran Kepala OPD)	INDIKATOR KINERJA ESS.II		TARGET 2019	REALISASI	CAPAIAN
1.	Meningkatnya Kapasitas Dalam Menghadapi Bencana.	1	Persentase Jumlah Nagari Tangguh Bencana.	18	8,26	46
		2	Persentase Peningkatan Sarana dan Prasarana Mitigasi Bencana.	31	24,62	79,40
2	Mewujudkan Penanganan bencana Yang Profesional.	1	Persentase Personil Yang Terampil.	40	35,38	88,46
		2	Persentase Peralatan Yang Memadai.	52	43,53	83,71
3	Pemulihan Daerah Terdampak Bencana.	1	Persentase Terbangunnya Fasilitas Publik Daerah Dampak Bencana.	20	8,97	44,87
		2	Persentase Pulihnya Aktivitas Masyarakat.	90	97,62	108,47

2 Analisis Capaian Kinerja persasaran

b. Tabel Perbandingan Capaian Kinerja Tahun ini dengan Tahun Lalu.

NO	SASARAN STRATEGIS (Sasaran Kepala OPD)	INDIKATOR KINERJA ESS.II		TARGET 2018	REALISASI Tahun 2018	CAPAIAN Tahun 2018	TARGET 2019	REALISASI Tahun 2019	CAPAIAN Tahun 2019
1.	Meningkatnya Kapasitas Dalam Menghadapi Bencana.	1	Persentase Jumlah Nagari Tangguh Bencana.	15	10	66,8	18	8,26	46
		2	Persentase Peningkatan Sarana dan Prasarana Mitigasi Bencana.	27	27,83	103,06	31	24,62	79,40
2	Mewujudkan Penanganan bencana Yang Profesional.	1	Persentase Personil Yang Terampil.	30	21,82	73	40	35,38	88,46
		2	Persentase Peralatan Yang Memadai.	47	42,59	91	52	43,53	83,71
3	Pemulihan Daerah Terdampak Bencana.	1	Persentase Terbangunnya Fasilitas Publik Daerah Dampak Bencana.	17	9	51	20	8,97	44,87
		2	Persentase Pulihnya Aktivitas Masyarakat.	85	85	99	90	97,62	108,47

1. Meningkatnya Kapasitas Dalam Menghadapi Bencana.

NO	INDIKATOR KINERJA ESS.II	TARGET 2018	REALISASI Tahun 2018	CAPAIAN Tahun 2018	TARGET 2019	REALISASI Tahun 2019	CAPAIAN Tahun 2019
1.	Persentase Jumlah Nagari Tangguh Bencana.	15	10	66,8	18	8,26	46
	Persentase Peningkatan Sarana dan Prasarana Mitigasi Bencana.	27	27,83	103,06	31	24,62	79,40

2 Mewujudkan Penanganan bencana Yang Profesional.

NO	INDIKATOR KINERJA ESS.II	TARGET 2018	REALISASI Tahun 2018	CAPAIAN Tahun 2018	TARGET 2019	REALISASI Tahun 2019	CAPAIAN Tahun 2019
2	Persentase Personil Yang Terampil.	30	21,82	73	40	35,38	88,46
	Persentase Peralatan Yang Memadai.	47	42,59	91	52	43,53	83,71

3. Pemulihan Daerah Terdampak Bencana.

NO	INDIKATOR KINERJA ESS.II.	TARGET 2018	REALISASI Tahun 2018	CAPAIAN Tahun 2018	TARGET 2019	REALISASI Tahun 2019	CAPAIAN Tahun 2019
3	Persentase Terbangunnya Fasilitas Publik Daerah Dampak Bencana.	17	9	51	20	8,97	44,87
	Persentase Pulihnya Aktivitas Masyarakat.	85	85	99	90	97,62	108,47

c. Faktor Pendukung dan Penghambat Capaian Kinerja

Faktor penghambat capaian kinerja adalah:

1. Masih banyaknya kegiatan yang belum teranggarkan sesuai cascading target tahunan.
2. Adanya pemberdayaan masyarakat dalam Pengurangan Risiko Bencana tingkat Nagari dalam Peningkatan Kapasitas Risiko Bencana yang dilaksanakan tingkat Nagari.
3. Adanya kegiatan - kegiatan yang tidak dapat dilaksanakan karna terbatasnya anggaran.

D. Data Pendukung

REKAPITULASI DATA PEMBENTUKAN DAN PEMBINAAN KELOMPOK SIAGA BENCANA NAGARI (KSB)
KABUPATEN PESISIR SELATAN S.D 2019

No	Kecamatan	K S B	Dasar/Tahun Pembentukan	PEMBINAAN	ALAMAT/TELP./WA	KET
1	Nagari Salido Kec. IV Jurai	KSB Salido Saiyo	SK Wali Nagari Tahun 2014	2018	Kantor Wali Nagari HP.081266130743	
2	Nagari Ampang Pulai Kec.Koto XI Tarusan	KSB Nagari Ampang Pulai	SK Wali Nagari Tahun 2014	2014	Kantor Wali Nagari	
3	Nagari Air Haji Barat Kec.Linggo Sari Baganti	KSB Nagari Air Haji Barat	SK Wali Nagari Tahun 2015	2015, 2017	Kantor Wali Nagari HP. 085357367111	
4	Nagari Kambang Barat Kec.Lengayang	KSB Nagari Kambang Barat	SK Wali Nagari Tahun 2015	2015, 2017	Kantor Wali Nagari	
5	Nagari Painan Kec.IV Jurai	KSB Langkisau Saiyo	SK Wali Nagari Tahun 2017	2017,2018	Kantor Wali Nagari HP. 081374885880	2018 Dana APB Nagari
6	Nagari Lakitan Tengah Kec.Lengayang	KSB Nagari Lakitan Tengah	SK Wali Nagari Tahun 2017	2017, 2018	Kantor Wali Nagari	2018 Dana APB Nagari

7	Nagari Kapuh Kec.Koto XI Tarusan	KSB Nagari Kapuh	SK Wali Nagari Tahun 2017	2017	Kantor Wali Nagari HP. 081266524447	
8	Nagari IV Koto Hilie Kec.Batang Kapas Nagari Setara	KSB Basamo	SK Wali Nagari Tahun 2017	2017	Kantor Wali Nagari HP. 081266136646	
9	Nanggalo Kec.Koto XI Tarusan	KSB Nagari Setara Nanggalo	SK Wali Nagari Tahun 2017	2017	Kantor Wali Nagari HP. 082386848842	
10	Nagari Koto Taratak Kec. Sutera	KSB Nagari Taratak	SK Wali Nagari Tahun 2017	2107	Kantor Wali Nagari HP.081372257444	
11	Nagari Lakitan Timur Kec.Lengayang	KSB Nagari Lakitan Timur	SK Wali Nagari Tahun 2018	2018	Kantor Wali Nagari	2018 Dana APB Nagari 2018
12	Nagari Pasar Lama Air Haji Timur Kec.Linggo Sari Baganti	KSB Nagari Camar Laut	SK Wali Nagari Tahun 2018	2018	Kantor Wali Nagari	Dana APB Nagari
13	Nagari Inderapura Kec.Pancung Soal	KSB Nagari Ndopugho	SK Wali Nagari Tahun 2018	2018	Kantor Wali Nagari	2018 Dana APB Nagari

REKAPITULASI DATA PEMBENTUKAN DAN PEMBINAAN TIM PENANGGULANGAN BENCANA
(TIM PB) DAN FORUM PENGURANGAN RISIKO BENCANA (FORUM PRB) NAGARI
OLEH ARBEITER- SAMARITER-BUND (ASB) INDONESIA AND THE PHILIPPINES
DI KABUPATEN PESISIR SELATAN S.D 2019

No	Kecamatan	Tahun Pembentukan	PEMBINAAN	ALAMAT/TELP./WA	KET
1	Nagari Koto Nan Duo IV Koto Hilie Kec. Batang Kapas	Tahun 2016	201,6 s.d 2019	Kantor Wali Nagari	
2	Nagari Painan Selatan Kec.IV Jurai	Tahun 2016	201,6 s.d 2019	Kantor Wali Nagari	
3	Nagari Ampiang Parak Kec.Sutera	Tahun 2016	201,6 s.d 2019	Kantor Wali Nagari	

DATA NAGARI RAWAN BENCANA ALAM
BERDASARKAN JENIS BENCANA
KABUPATEN PESISIR SELATAN

No	Kecamatan / Nagari		Jenis Bencana Alam			
			Tsunami	Gempa	Banjir	Longsor
I	Kec. Koto XI Tarusan					
		1 Batu Hampar				
		2 Jinang Kp Pansur Ampang Pulau				
		3 Siguntur Tua				
		4 Br Br Balantai Timur				
		5 Duku Utara				
		6 Batu Hampar Selatan				
		7 Kp Baru Korong Nan Ampek				
		8 Setara Nanggalo				
		9 Sungai Nyalo Mudiak Aie				
		10 Cerocok Anau Ampang Pulau				
		11 Pulau Karam Ampang Pulau				
		12 Br Br Balantai Selatan				
		13 Mandeh				
		14 Kapuh Utara				
		15 Taratak Sungai Lundang				
		16 Siguntur				
		17 Sungai Pinang				
		18 Duku				
		19 Nanggalo				
		20 Ampang Pulau				
		21 Kapuh				
		22 Br Br Balantai Tengah				
		23 Br Br Balantai				

	Jumlah	8	23	5	5
II	Kec. IV Nagari Bayang Utara				
	1 Pancuang Taba				
	2 Puluik Puluik Selatan				
	3 Muaro Aie				
	4 Koto Ranah				
	5 Puluik Puluik				
	6 Limau Gadang				
	Jumlah	0	6	0	6
III	Kec. Bayang				
	1 Kapelgam Koto Berapak				
	2 Kapujan Koto Berapak				
	3 Koto Baru Koto Berapak				
	4 Kubang Koto Berapak				
	5 Gurun Panjang				
	6 Gurun Panjang Barat				
	7 Aur Begalung Talaok				
	8 Gurun Panjang Utara				
	9 Sawah Laweh Pasar				
	10 Asam Kamba Pasar				
	11 Tanjung Durian Pasar Baru				
	12 Api Api Pasar Baru				
	13 Gurun Pajang				
	14 Koto Berapak				
	15 Pasar Baru				
	16 Talaok				
	17 Kapeh Panji Jaya				
	Jumlah	3	17	2	1

No	Kecamatan / Nagari	Jenis Bencana Alam			
		Tsunami	Gempa	Banjir	Longsor
IV	Kec. IV Jurai				
	1 Salido Sari Bulan				
	2 Lumpo				
	3 Sungai Sariak Lumpo				
	4 Tambang				
	5 Bungo Pasang Salido				
	6 Sago Salido				
	7 Painan Selatan				
	8 Painan Timur Painan				
	9 Bukik Kaciak Lumpo				
	10 Painan				
	11 Gunung Bungkuak Lumpo				
	12 Ampang Tareh				
	13 Ampuan Lumpo				
	14 Balai Sinayan Lumpo				
	15 Taratak Tengah				
	16 Batu Kunik Lumpo				
	17 Limau Gadang Lumpo				
	18 Koto Rawang				
	19 Salido				
	20 Sungai Gayo Lumpo				
	Jumlah	4	20	7	6
V	Kec. Batang Kapas				
	1 Taluk Tigo Sakato				
	2 Taratak Tempatih IV Koto Mudiek				
	3 Tuik IV Koto Mudiek				
	4 Koto Nan Duo IV				
	5 Koto Nan Tigo IV				

		6 IV Koto Mudiek				
		7 Taluk				
		8 Sungai Nyalo IV Koto Mudiek				
		9 IV Koto Hilie				
		Jumlah	4	9	2	0
VI	Kec. Sutera					
		1 Rawang Gunung				
		2 Koto Taratak				
		3 Lansano Taratak				
		4 Gantiang Mudiak Utara Surantih				
		5 Gantiang Mudiak Selatan Surantih				
		6 Koto Nan Tigo Selatan Surantih				
		7 Aur Duri Surantih				
		8 Amping Parak Timur				
		9 Taratak				
		10 Surantih				
		11 Amping Parak				
		12 Koto Nan Tigo Utara Surantih				
		Jumlah	5	12	3	2
VII	Kec. Lengayang					
		1 Lakitan Utara				
		2 Lakitan				
		3 Kambang				
		4 Lakitan Selatan				
		5 Lakitan Timur				
		6 Kambang Barat				
		7 Kambang Utara				
		8 Kambang Timur				
		9 Lakitan Tengah				
		Jumlah	5	9	3	0

No	Kecamatan / Nagari	Jenis Bencana Alam			
		Tsunami	Gempa	Banjir	Longsor
VIII	Kec. Ranah Pesisir				
	1 Sungai Tunu Barat				
	2 Sungai Liku Pelangai				
	3 Pasia Pelangai				
	4 Koto VIII Pelangai				
	5 Pelangai Gadang				
	6 Pelangai Kaciak				
	7 Sungai Tunu Utara				
	8 Palangai				
	9 Sungai Tunu				
	10 Nyiur Melambai Pelangai				
	Jumlah	4	10	0	1
IX	Kec. Linggo Sari Baganti				
	1 Muara Gadang Air Haji				
	2 Air Haji Barat				
	3 Muara Kandis Punggasan				
	4 Air Haji Tenggara				
	5 Pasar Lama Muara Air Haji				
	6 Air Haji Tengah				
	7 Rantau Simalenang				
	8 Rantau Simalenang Air Haji				
	9 Sungai Sirah Air Haji				
	10 Punggasan Utara				
	11 Lagan Hilir Punggasan				
	12 Lagan Mudik Punggasan				
	13 Padang XI Punggasan				
	14 Punggasan Timur				
	15 Punggasan				

	16 Air Haji				
	Jumlah	6	16	1	0
X	Kec. Airpura				
	1 Tanah Bakali Inderapura				
	2 Lalang Panjang Inderapura				
	3 Muara Inderapura				
	4 Lubuk Betung Inderapura				
	5 Palokan Inderapura				
	6 Tluk Kualo Inderapura				
	7 Pulau Rajo Inderapura				
	8 Inderapura Utara				
	9 Inderapura Timur				
	10 Damar Lapan Batang Inderapura				
	Jumlah	1	10	1	1
XI	Kec. Pancung Soal				
	1 Inderapura Selatan				
	2 Kudo-Kudo				
	3 Tigo Sungai				
	4 Inderapura Tengah				
	5 Tluk Ampalu Inderapura				
	6 Inderapura				
	7 Tigo Sepakat Inderapura				
	8 Inderapura Barat				
	9 Muaro Sakai Inderapura				
	10 Simpang Lama Inderapura				
	Jumlah	0	10	2	0
XII	Kec. Ranah Ampek Hulu Tapan				
	1 Simpang Gunung Tapan				
	2 Limau Purut Tapan				
	3 Talang Balarik Tapan				

	4 Tebing Tinggi Tapan 5 Kampung Tengah 6 Sungai Gambir Sako 7 Binjai Tapan 8 Talang Koto Pulai 9 Kubu Tapan 10 Sungai Pinang Tapan				
	Jumlah	0	10	4	0

No	Kecamatan / Nagari	Jenis Bencana Alam			
		Tsunami	Gempa	Banjir	Longsor
XIII	Kec. Basa Ampek Balai Tapan 1 Tanjung Pondok Tapan 2 Batang Arah Tapan 3 Bukit Buai Tapan 4 Riak Danau Tapan 5 Batang Betung Tapan 6 Koto Anau Tapan 7 Tapan 8 Pasar Tapan 9 Ampang Tulak Tapan 10 Dusun Baru Tapan				
	Jumlah	0	10	0	0
XIV	Kec. Lunang 1 Lunang Selatan 2 Lunang Tiga 3 Lunang Dua 4 Pondok Parian 5 Lunang Tengah 6 Lunang Satu				

Rekapitulasi Kejadian Bencana Alam

		7 Sindang lunag				
		8 Lunang Utara				
		9 Lunang				
		10 Lunang Barat				
		Jumlah	0	10	0	0
XV	Kec. Silaut					
		1 Sambungo				
		2 Air hitam				
		3 Lubuk Bunta				
		4 Durian Seribu				
		5 Pasir Binjai				
		6 Talang Binjai				
		7 Sungai Sarik				
		8 Sungai Pulai				
		9 Sungai Sirah				
		10 Silaut				
		Jumlah	1	10	5	0
		Total Jumlah	41	182	35	22

Tahun 2019
Di Kabupaten Pesisir Selatan

No	Tahun	Disa mba r Petir	JENIS BENCANA												KERUGIAN			Bantuan Yang Telah Diberikan	Keterang an
			Kebaka ran	Banj ir	Longs or	Abra si Pant ai	Puting Beliu ng	Angin Badai	Orang Hilang/Hany ut	Disera ng Hewa n	Keracunan Makanan/ Diserang Penyakit	Gempa	Tertim pa Pohon	Total Kejadi an Benca na	Korb an Jiwa	Ha	Nilai		
1	2011	-	57	19	4	4	-	7	17	2	1		5	116	21	4.513, 90	304.299.201.9 48	2.486.450.0 00	BPBD PESEL
2	2012	-	54	7	7	3	-	9	11	1			14	106	18	43	15.705.940.00 0	135.800.00 0	BPBD PESEL
3	2013	1	49	1	5	4	7	9	16	-	-		-	92	20	15	16.953.631.07 3	442.500.00 0	BPBD PESEL
4	2014	-	35	1	2	-	15	-	10	-	-		-	63	11		6.141.960.000	176.000.00 0	BPBD PESEL
5	2015		46	11	5	1	4		16				9	92	16	31	9.279.700.000	14.000.000	BPBD PESEL
6.	2016	-	38	12	3	1	5	4	13	1	-	2	22	101	14	33	2.808.800.000	48.000.000	BPBD PESEL

7.	2017	0	0	24	8	1	0	3	6	0	1	0	0	43	7	75	5.588.000.000	120.000.000	BPBD PESEL
8	2018	0	0	16	11	2	2	22	17	0	0	0	0	70	17	259,5	7.550.000.000	65.000.000	BPBD PESEL
9.	2019	0	11	16	2	1	23	0	8	0	0	0	0	61	6	196,5	4.765.000.000	60.000.000	BPBD PESEL
JUMLAH		1	279	91	45	16	33	54	106	4	2	2	50	683	124	5.166,9	378.680.233.021	3.547,750.000	BPBD PESEL

1. Tahun 2010 Program dan Kegiatan dilaksanakan SKPD Kantor Kesatuan Bangsa ,Politik dan Linmas Kabupaten Pesisir Selatan.
2. Tahun 2011 Perkembangan Penanggulangan Bencana sebanyak 116 kali Kejadian bencana ,dengan kerugian masyarakat Rp. 304.299.201.948,- (Tiga Ratus Empat Milyar Dua ratus sembilan puluh sembilan juta sembilan ratus empat puluh delapan rupaiah), Lahan 4.513,90 Ha dan Korban Jiwa 21 Orang. Penanggulangan bencana dalam bentuk pertolongan kepada masyarakat dan pemberian bantuan santunan sebesar Rp. 2.486.450.000,- (Dua milyar empat ratus delapan puluh enam juta empat ratus lima puluh ribu rupiah).
3. Tahun 2012 perkembangan penanggulangan bencana sebanyak 106 kali kejadian ,dengan kerugian masyarakat Rp. 15.705.940.000,- (Lima belas milyar tujuh ratus lima juta sembilan ratus empat puluh ribu rupiah), Lahan 43 Ha dan Korban jiwa 18 Orang. Penanganan dalam penanggulangan bencana dalam bentuk pertolongan kepada masyarakat dan pemberian bantuan santunan sebesar Rp. 135.800.000,- (Seratus tiga puluh lima juta delapan ratus ribu rupiah).
4. Tahun 2013 perkembangan penanggulangan bencana sebanyak 92 kali kejadian bencana, dengan kerugian masyarakat Rp. 16.953.631.073,- (enam belas milyar sembilan ratus lima puluh tiga juta enam ratus tiga puluh satu ribu tujuh puluh tiga rupiah), Lahan 15 Ha dan korban jiwa 20 Orang. Penanganan penanggulangan bencana dalam bentuk pertolongan kepada masyarakat dan pemberian bantuan santunan kepada masyarakat sebesar Rp. 442.500.000,- (empat ratus empat puluh dua juta lima ratus ribu rupaiah).
5. Tahun 2014 perkembangan penanggulangan bencana sebanyak 63 kali kejadian bencana, dengan kerugian masyarakat Rp. 6.141.960.000,- (enam milyar seratus empat puluh satu juta sembilan ratus enam puluh ribu rupiah) dan korban jiwa 11 orang. Penanganan penanggulangan bencana dalam bentuk pertolongan kepada masyarakat dan pemberian bantuan santunan sebesar Rp. 176.000.000,- (seratus tujuh puluh enam juta rupiah).
6. Tahun 2015 perkembangan penanggulangan bencana sebanyak 92 Kali Kejadian terbagi 2 jenis kejadian yakni Kejadian kebakaran 46 kali kejadian dan Kejadian Bencana alam atau SAR sebanyak 46 kali kejadian. Dengan total kerugian Rp.9.279.700.000,-dan bantuan santunan korban Rp, 14.000.000,-.
7. Tahun 2016 Perkembangan Penanggulangan Bencana sebanyak 101 Kali Kejadian. Terdiri dari Kejadian SAR dan TRC sebanyak 63 Kali kejadian dan Kejadian Kebakaran sebanyak 38 kali Kejadian kebakaran. Nilai kerugian sebesar Rp.2.808.800.000,- dan Bantuan Santunan dari pemerintah daerah yang diserahkan pada korban terkena bencana sebesar Rp.48.000.000,-

8. Rekapitulasi 2010-2016 , Jumlah kejadian selama 6 (enam) Tahun sebanyak 377 Kali kejadian dengan kerugian masyarakat sebesar Rp.343.100.733.021, Lahan 4.635,90 Ha dan Hilang jiwa 100 orang .Total bantuan santunan selama 6 (enam) tahun Rp.3.302.750.000,-
9. Tahun 2017 ,dimana Bidang Pemadam Kebakaran Masuk Dalam Perangkat Daerah Dinas Satuan Polisi Pamong Praja dan Pemadam Kebakaran Mulai Tahun 2017 sesuai dengan Peraturan Bupati Pesisir Selatan ,bulan November Tahun 2016..Jumlah Kejadian Bencana pada Badan Penanggulangan Bencana Daerah sebanyak 43 kali kejadian dengan total kerugian Rp. 5.588.000.000,-.
10. Tahun 2018 Kejadian Bencana Alam sebanyak 70 kali kejadian bencana, terdiri ; banjir 16 kali kejadian, longsor 11 kali kejadian, abrasi pantai 2 kali, angin puting beliung 2 kali kejadian, angin badai 22 kali kejadian orang hilang dilaut/ disungai 17 kali dengan korban meninggal 17 orang.
11. Tahun 2019 Kejadian Bencana Alam sebanyak 61 kali kejadian bencana, terdiri ; banjir 16 kali kejadian, longsor 2 kali kejadian, abrasi pantai 1 kali, angin puting beliung 23 kali kejadian, Khartula 11 kali kejadian orang hilang dilaut/ disungai 8 kali dengan korban meninggal 6 orang.

**DAFTAR USULAN SHELTER EVAKUASI TSUNAMI
DI KABUPATEN PESISIR SELATAN**

NO	RENCANA SHELTER	LOKASI	PERKIRAAN BIAYA (Rp.)	KET.
1	SDN 39 Kp. Pansur	Kec. Koto XI Tarusan	5.760.000.000	
2	SDN 26 Nanggalo	Kec. Koto XI Tarusan	5.760.000.000	
3	Pasar Carocok Tarusan	Kec. Koto XI Tarusan	9.600.000.000	
4	Pusat Budaya Kapuh	Kec. Koto XI Tarusan	9.600.000.000	
5	Kantor Camat Bayang	Kec. Bayang	9.600.000.000	
6	SMAN 2 Bayang	Kec. Bayang	5.760.000.000	
7	Masjid Nurul Yaqin Lb. Kumpai	Kec. Bayang	4.687.500.000	
8	Masjid Al Wustha Sianik Sago	Kec. IV Jurai	4.687.500.000	
9	UDKP Kecamatan IV Jurai	Kec. IV Jurai	9.600.000.000	
10	SMK Sutera	Kec. Sutera	5.760.000.000	
11	MTsN Lakitan	Kec. Lengayang	5.760.000.000	
12	SMP 1 Lengayang	Kec. Lengayang	5.760.000.000	
13	Kantor Camat Lengayang	Kec. Lengayang	9.600.000.000	
14	SMK 1 Ranah Pesisir	Kec. Ranah Pesisir	5.760.000.000	
15	Masjid Jami' Sumedang	Kec. Ranah Pesisir	4.687.500.000	
16	SMA 2 Sei. Tunu	Kec. Ranah Pesisir	5.760.000.000	
17	Masjid Watul Iman	Kec. Linggo Sari Baganti	4.687.500.000	
18	Masjid Nurul Ikhsan	Kec. Linggo Sari Baganti	4.687.500.000	
19	Masjid Darul Muttaqin	Kec. Linggo Sari Baganti	4.687.500.000	

20	Masjid Nurul Huda	Kec. Linggo Sari Baganti	4.687.500.000	
21	Masjid Palak Langang	Kec. Linggo Sari Baganti	4.687.500.000	
22	SMA 1 Linggo Sari Baganti	Kec. Linggo Sari Baganti	5.760.000.000	
23	SDN Sumbungo	Kec. Silaut	5.760.000.000	
JUMLAH			143.100.000.000	

**DAFTAR USULAN JALAN EVAKUASI TSUNAMI
DI KABUPATEN PESIRIR SELATAN**

No.	Ruas Jalan	Panjang (meter)	Lokasi (Kecamatan)	Perkiraan Biaya (Rp.)	Lokasi Shelter Alam
1	Kapuh - Sabai Nan Aluih	2.500	Koto XI Tarusan	3.000.000.000	Bukit Sabai Nan Aluih
2	Sei. Talang - Bukit Sei. Landai	2.500	Koto XI Tarusan	3.000.000.000	Bukit Sei. Landai
3	Pasar Baru - Alahan Panjang	26.000	Bayang	31.200.000.000	
4	Muaro - Pasar Baru	2.000	Bayang	2.400.000.000	Bukit Gunung Ledang
5	Api-api - Bukit Gunung Ledang	2.000	Bayang	2.400.000.000	
6	Dolog - Laban	1.400	IV Jurai	2.100.000.000	
7	Pincuran Boga - Sei. Nipah	4.500	IV Jurai	5.400.000.000	Bukit Pincuran Boga
8	Sei. Pampan - Koto Nan Tigo	2.000	Batang Kapas	2.400.000.000	Bukit Tampatih Sei. Pampan
9	Sapan - Kampung Pinang	3.000	Batang Kapas	3.600.000.000	
10	Teluk Kasai - Sei. Bungin	3.000	Batang Kapas	3.600.000.000	Bukit Dalik
11	Simp. Kp. Panai - Air Timbulun	2.500	Sutera	3.000.000.000	Bukit Air Timbulun
12	Rawang Timbulun - Gunung Malelo	3.000	Sutera	3.600.000.000	Bukit Gunung Malelo
13	Lansano - Muaro Surantih	1.200	Sutera	1.800.000.000	
14	Pasar Ampiang Parak - Bukit Panjang	2.000	Sutera	2.400.000.000	
15	Padang Tae - Bukit Pantai Cermin	2.500	Sutera	3.000.000.000	Bukit Pantai Cermin
16	Simp. Alai - Bukit Panjang	3.500	Sutera	4.200.000.000	Bukit Panjang
17	Ujung Air - Padat Karya	2.000	Sutera	2.400.000.000	Bukit Carano
18	Ujung Air - Tanjung Gadang	4.000	Sutera	4.800.000.000	

19	Pasir Putih - Kambang Harapan	4.000	Lengayang	4.800.000.000	Bukit Lintang
20	Kambang - Muaro Labuh	43.000	Lengayang	51.600.000.000	
21	Karang Labung - Air Jernih Pd. Cupak	3.000	Lengayang	3.600.000.000	Bukit Padang
22	Gurun Panjang - Daratan Merantih	2.500	Lengayang	3.000.000.000	Limau Manis
23	Padang Laban - Pasir Pelangai	1.500	Ranah Pesisir	2.250.000.000	
24	Sungai Tunu - Koto Rawang	2.500	Ranah Pesisir	3.750.000.000	
25	Padang Laban - Bukit Sirandah	3.000	Ranah Pesisir	3.600.000.000	Bukit Sirandah dan Bukit Air Tambang
26	Sumedang - Air Tambang	3.000	Ranah Pesisir	3.600.000.000	
27	Padang Siriah - Air Tambang	3.000	Ranah Pesisir	3.600.000.000	
28	Padang Siriah - Koto Kabun	2.500	Ranah Pesisir	3.000.000.000	
29	Koto Baru - Padang Siriah	1.500	Ranah Pesisir	1.800.000.000	
30	Padang Siriah - Koto Gadang	2.000	Ranah Pesisir	2.400.000.000	
31	Air Pura - Koto Baru Rawang	1.500	Ranah Pesisir	1.800.000.000	
32	Muaro Kandis - Muaro Jambu	800	Linggo Sari Baganti	1.200.000.000	
33	Muaro Air Jambu - Bukit Putus	3.000	Linggo Sari Baganti	3.600.000.000	Bukit Putus Lagan
34	Muaro Kandis - Rimbo Panjang	1.500	Linggo Sari Baganti	2.250.000.000	Bukit Koto Langang
35	Sungai Sirah - Labuhan Tanjak	3.300	Linggo Sari Baganti	4.950.000.000	
36	Ps. Bukit - Muaro Gadang	3.000	Linggo Sari Baganti	3.600.000.000	
37	Air Uba - Muaro Sakai	5.000	Pancung Soal	6.000.000.000	
38	Muaro Gedang - Sasok Baki	3.000	Pancung Soal	3.600.000.000	
	Jumlah			198.300.000.000	

**DAFTAR BARANG DAN PERALATAN YANG DIMILIKI GUDANG LOGISTIK
BADAN PENANGGULANGAN BENCANA DAERAH KABUPATEN PESISIR SELATAN
DESEMBER 2019**

No	Jenis Barang	Satuan	Jumlah/ Kuantitas	Kondisi Saat Ini			Asal Barang	Tahun
				Baik	Rusak Ringan	Rusak Berat		
1	2	3	4	5	6	7	8	
1	Genset Yamokoyo (50 HZ) 5,5 KW	Unit	1	-	1	-	Masyarakat/Swasta	2011
2	Genset Honda TP.7850 SP(5,5 KW	Unit	2	-	2	-	Masyarakat/Swasta	2011
3	Genset Honda Tp. 4000 (2,2 KW	Unit	1	-	-	1	Masyarakat/Swasta	2011
4	Genset Krisbay (2,7 KW)	Unit	1	-	1	-	Masyarakat/Swasta	2011
5	Genset Tiang Dong (7000 E 7,0 KW	Unit	1	-	-	1	Masyarakat/Swasta	2011
6	Kompresor GAT	Unit	1	1	-	-	Masyarakat/Swasta	2011
7	Shinso Stiel (besar)	Unit	1	1	-	-	Masyarakat/Swasta	2011
8	Shinso (804253 1 Seri)	Unit	1	-	-	1	Masyarakat/Swasta	2011
9	Shinso Stiel kecil	Unit	1	1	-	-	Masyarakat/Swasta	2011
10	Perahu karet (Zebec)	Unit	1	-	-	1	Masyarakat/Swasta	2011
11	Perahu Karet (Boogel)	Unit	1	-	-	1	Masyarakat/Swasta	2011
12	Perahu Karet (Slinger)	Unit	1	1	-	-	Masyarakat/Swasta	2011
13	Perahu Proteline	Unit	2	2	-	-	Masyarakat/Swasta	2011
14	Perahu Alumenium	Unit	1	1	-	-	Masyarakat/Swasta	2011
15	Perahu Karet Abu – abu	Unit	1	-	-	1	Masyarakat/Swasta	2011
16	Mesin 30emple (Yamaha 15 PK)	Unit	1	-	1	-	Masyarakat/Swasta	2011
17	Mesin 30emple (Suzuki 15 PK)	Unit	1	-	1	-	Masyarakat/Swasta	2011
18	Mesin 30emple (Parsun 25)	Unit	1	-	1	-	Masyarakat/Swasta	2011
19	Mesin tempel (Thootsu 18)	Unit	1	-	1	-	Masyarakat/Swasta	2011
20	Mesin Tempel (Thootsu 9,8)	Unit	2	2	-	-	Masyarakat/Swasta	2011
21	Tenda Arab	Unit	26	20	-	6	Masyarakat/Swasta	2011
22	Tenda Pletton	Unit	2	2	-	-	Masyarakat/Swasta	2011
23	Tenda Cina (Keluarga)	Unit	48	46	-	2	Masyarakat/Swasta	2011
24	Tenda Korea	Unit	11	10	-	1	Masyarakat/Swasta	2011
25	Tenda Posko	Unit	1	1	-	-	Masyarakat / Swasta	2011
26	Tenda Regu	Unit	3	1	-	2	Masyarakat/Swasta	2011
27	Tenda Keluarga	Unit	5	1	1	3	Masyarakat/ Swasta	2011
28	Kids Ware	Set	17	17	-	-	Masyarakat/Swasta	2011
29	Terval Biru 4 x 6	Lembar	1	1	-	-	Masyarakat/ Swasta	2011
30	Water Thretatman tanpa Mesin	Unit	1	-	1	-	Masyarakat/Swasta	2011
31	Lauk Pauk	Paket	527	-	-	527	Masyarakat / Swasta	2011
32	Magic Com	Unit	12	6	-	6	Masyarakat/Swasta	2011
33	Tempat Nasi 24 Cm	Set	9	9	-	-	Masyarakat/Swasta	2011
34	Panci Aluminium 24 Cm	Set	7	7	-	-	Masyarakat/Swasta	2011
35	Higene Kits	Dus	112,5	110,5	-	2	Masyarakat/Swasta	2011
36	Dirigen	Buah	205	204	-	1	Masyarakat/Swasta	2011
37	Selimut Arab	Lembar	74	74	-	-	Masyarakat/Swasta	2011
38	Selimut Panel	Lembar	210	210	-	-	Masyarakat/Swasta	2011
39	Selimut Hotel (bekas)	Lembar	5	5	-	-	Masyarakat/Swasta	2011
40	Selimut Jepang (hitam)	Lembar	4	4	-	-	Masyarakat/Swasta	2011
41	Pakaian bekas layak pakai	Lembar	89	89	-	-	Masyarakat/Swasta	2011
42	Karpet Arab	Lembar	96	96	-	-	Masyarakat/Swasta	2011
43	Kelambu Nyamuk	Lembar	141	141	-	-	Masyarakat/Swasta	2011
44	Rantang Kecil	Set	7	7	-	-	Masyarakat/Swasta	2011
45	Kain Sarung	Lembar	1 Krg	1 Krg	-	-	Masyarakat/Swasta	2011
46	Pakaian Sekolah SD, SMP, SMA	Set	8	8	-	-	Masyarakat/Swasta	2011
47	Sepatu Sekolah (Hitam)	Pasang	12	6	-	6	Masyarakat/Swasta	2011
48	Tenda Pengungsi	Unit	1	1	-	-	BNPB	2015
49	Pompa air apung	Unit	1	1	-	-	BNPB	2015
50	Peralatan Selam	Unit	2	2	-	-	BNPB	2015
51	Multi Purpose Solar	Unit	4	4	-	-	BNPB	2015
52	Alas Tenda	Lembar	149	149	-	-	BNPB	2015
53	Matras	Lembar	20	20	-	-	BNPB	2015
54	Tenda Gulung	Lembar	20	20	-	-	BNPB	2015
55	Paket Sandang	Kotak	30	30	-	-	BNPB	2015
56	Paket Peralatan Dapur	Paket	3	3	-	-	BNPB	2015

57	Paket Kid Sware	Paket	18	18	-	-	BNPB	2015
58	Paket Family Kits	Tas	110	110	-	-	BNPB	2015
59	Paket Kesehatan Keluarga	Kotak	14	14	-	-	BNPB	2015
60	Family Kits Orange	Kotak	31	31	-	-	BNPB	2015
61	Kompor Bio Massa	BH	16	16	-	-	BNPB	2015
62	Selimut Belang	Lembar	14	14	-	-	BNPB	2015
63	Tenda Posko	Unit	1	1	-	-	BNPB	2015
64	Tenda Keluarga	Unit	5	5	-	-	BNPB	2015
65	Makanan siap saji	Paket	4	4	-	-	BPBD PROVINSI	2018
66	Lauk Pauk	Paket	20	20	-	-	BPBD PROVINSI	2018
67	Makanan Tambahan Gizi	Paket	10	10	-	-	BPBD PROVINSI	2018
68	Sandang	Paket	19	19	-	-	BPBD PROVINSI	2018
69	Perlengkapan Makan	Paket	5	5	-	-	BPBD PROVINSI	2018
70	Perlengkapan Sekolah (school kit)	Paket	2	2	-	-	BPBD PROVINSI	2018
71	Perlengkapan sekolah tas biru laki-laki	Paket	3	3	-	-	BPBD PROVINSI	2018
72	Perlengkapan sekolah tas orange pr	Paket	3	3	-	-	BPBD PROVINSI	2018
73	Perlengkapan tas hitam kls 2 SD	Paket	10	10	-	-	BPBD PROVINSI	2018
74	Terpal orange (Tenda Gulung)	Paket	19	19	-	-	BPBD PROVINSI	2018
75	Terpal biru Oxfam	Lembar	68	68	-	-	BPBD PROVINSI	2018
76	Masker C1501 (isi 10/box)	box	28	28	-	-	BPBD PROVINSI	2018
77	Masker Evo (isi 25/box)	box	65	65	-	-	BPBD PROVINSI	2018
78	Masker Remedi (isi 50/box)	box	15	15	-	-	BPBD PROVINSI	2018
79	Masker surgidress (isi 50/box)	box	42	42	-	-	BPBD PROVINSI	2018
80	Kantong Mayat	Lembar	18	18	-	-	BPBD PROVINSI	2018
81	Peralatan dapur keluarga (box hitam)	box	2	2	-	-	BPBD PROVINSI	2018
82	Peralatan dapur keluarga (tutup biru)	box	7	7	-	-	BPBD PROVINSI	2018
83	Peralatan dapur keluarga(orange)	box	4	4	-	-	BPBD PROVINSI	2018
84	Kompor bio massa	buah	4	4	-	-	BPBD PROVINSI	2018
85	Peralatan Rekreasional	box	3	3	-	-	BPBD PROVINSI	2018
86	Matras hitam single	Lembar	15	15	-	-	BPBD PROVINSI	2018
87	Matras hitam domble	Lembar	6	6	-	-	BPBD PROVINSI	2018
88	Matras orange domble	Lembar	20	20	-	-	BPBD PROVINSI	2018
89	Matras biru donble	Lembar	1	1	-	-	BPBD PROVINSI	2018
90	Perlengkapan bayi (kid ware)	Box	1	1	-	-	BPBD PROVINSI	2018
91	Perlengkapan bayi (kid ware)	Tas	16	16	-	-	BPBD PROVINSI	2018
92	Perlengkapan keluarga (family kit)	bag	2	2	-	-	BPBD PROVINSI	2018
93	Perlengkapan keluarga (family kit)	box	1	1	-	-	BPBD PROVINSI	2018
94	Perlengkapan kesehatan keluarga orge	box	5	5	-	-	BPBD PROVINSI	2018
95	Perlengkapan kesehatan keluarga trs	box	4	4	-	-	BPBD PROVINSI	2018
96	Kelambu berwarna 17x5	Lembar	25	25	-	-	BPBD PROVINSI	2018
97	Kain sarung rodadaain (isi 10/box)	Lembar	60	60	-	-	BPBD PROVINSI	2018
98	Tikar plastik	Lembar	13	13	-	-	BPBD PROVINSI	2018
99	Tali tambang plastik	gulung	6	6	-	-	BPBD PROVINSI	2018
100	Perahu karet Mahakam	Unit	2	2	-	-	BNPB	2017
101	Mesin (Yamaha 25 PK)	Unit	2	2	-	-	BNPB	2017
102	Pendayung	Buah	16	16	-	-	BNPB	2017
103	Baju pelampung	Set	16	16	-	-	BNPB	2017
104	Teropong	Unit	6	6	-	-	BNPB	2017
105	Lem perahu karet	Tabung	2	2	-	-	BNPB	2017
106	Honda Trabas Kawasaki	Unit	6	6	-	-	BNPB	2014
107	Pompa air apung	Unit	1	1	-	-	BNPB	2015
108	Eskapator Colbelco SK 130 L	Unit	1	1	-	-	BNPB	2015
108	Mobil Ranger	Unit	1	1	-	-	BNPB	2015

109	Mobil Pick Up	Unit	2	1	-	-	BNPB	2014
110	Mobil Tangki	Unit	1	1	-	-	BNPB	2015
111	Mobil Hilux	Unit	1	1	-	-	BNPB	2011
112	Mobil Mini Bus	Unit	1	1	-	-	BNPB	2012
113	Mobil Dapur Umum	Unit	1	1	-	-	BNPB	2011
114	Kapal	Unit	1	1	-	-	BNPB	2015
115	Mobil Ambulance	Unit	1	1	-	-	BNPB	2015
116	Pompa Apung	Unit	2	2	-	-	BNPB	2017
117	Pompa Pemadam curhutla type ringan	Unit	2	2	-	-	BNPB	2017
118	Flexible Tank	Unit	1	1	-	-	BNPB	2017
119	Perahu Lipat	Unit	2	2	-	-	BNPB	2017
120	Perahu Karet	Unit	1	1	-	-	APBD	2019
121	Shinso (804253 1 Seri)	Unit	1	1	-	-	BNPB	2019

Data EWS BPBD Tahun 2019

No	Kecamatan	Titik Koordinat	Kontak Person	Alamat
1	Koto XI Tarusan	S 01 ⁰ 15'21.20" E 100 ⁰ 27'28.16"	Wali Nagari Ampang Pulai Apris 081374029676	Kantor Wali Nagari Ampang Pulai
2	Bayang	S 01 ⁰ 18' 14.64" E 100 ⁰ 30' 38.71"	Camat Bayang 081363336306	Kantor Camat bayang
3	IV Jurai	S 01 ⁰ 18;25.83" E 100 ⁰ 32'31.49"	Aidil 081363303409	SMK 2 Painan
4	Batang Kapas	S 01 ⁰ 27'05.95" E 100 ⁰ 35'13.37"	Sekretaris Wali Nagari Koto Nan Duo Ampek Koto Hilie 081276663952	SD 17 Sapan Nagari Koto Nan Duo Ampek Koto Hilie
5	Sutera	S 01 ⁰ 35'10.84" E 100 ⁰ 38'43.98	Kaur Pembangunan Bapak Edal 081266111302	Kantor Wali Nagari Surantih
6	Lengayang	S 01 ⁰ 41'41.89 E 100 ⁰ 52'39.56	Camat Lengayang 081374373635	Kantor UPTD Dinas Pendidikan Kambang
7	Ranah Pesisir	S 01 ⁰ 49'01.30" E 100 ⁰ 47'19.35"	Wali Nagari Nyiur Melambai 082172244421	Kampung Sumedang Nagari Nyiur Melambai
8	Linggo Sari Baganti	S 01 ⁰ 55'54.66" E 100 ⁰ 52'43.83"	Wali Nagari Air Haji Barat 081267066572	Kantor Wali Nagari Air Haji Barat
9	Koto XI Tarusan	S 1 ⁰ 16'29.1" E 100 ⁰ 28'31.3"	Wali Nagari Kapuh 081266524447	Kantor Wail Nagari Kapuh Tarusan
10	Salido, Kec. IV Jurai	S 1 ⁰ 19'52.9" E 100 ⁰ 34'02.5"	MTSN 1 Pesisir Selatan 081372060841	MTSN 1 Pesisir Selatan Salido
11	Sutera	S 1 ⁰ 31'793"	Wali Nagari Taratak	Kantor Wali

		E 100 ⁰ 37'296"	Surantih	Nagari Taratak Surantih
12	IV Jurai	S 1 ⁰ 22'13.8" E 100 ⁰ 34'04.2"	Bukit Biawak Painan Selatan	Bukit Biawak Painan Selatan
13	IV Jurai		Bukit Tambang	Nagari Tambang

**REKAPITULASI USULAN KEGIATAN REHABILITASI DAN REKONSTRUKSI PASCABENCANA ALAM
KABUPATEN PESISIR SELATAN - PROVINSI SUMATERA BARAT
TAHUN 2018**

SEKTOR/SUB SEKTOR		USULAN KEGIATAN	PERSENTASE
A	PERMUKIMAN	18.545.000.000	32,36%
	1. Perumahan	12.500.000.000	21,82%
	2. Prasarana Lingkungan	6.045.000.000	10,55%
B	INFRASTRUKTUR	21.899.700.000	38,22%
	1. Transportasi	20.162.500.000	35,19%
	2. Sumber Daya Air	1.737.200.000	3,03%
C	SOSIAL	5.057.250.000	8,83%
	1. Kesehatan	1.580.250.000	2,76%
	2. Pendidikan	3.477.000.000	6,07%
D	EKONOMI	8.238.050.000	14,38%
	1. Pertanian	4.838.470.000	8,44%
	2. Perdagangan	3.399.580.000	5,93%
E	LINTAS SEKTOR	3.560.000.000	6,21%

1. Pengurangan Resiko Bencana (PRB)	3.560.000.000	6,21%
TOTAL	57.300.000.000	100,00%

**USULAN KEGIATAN REHABILITASI DAN REKONSTRUKSI PASCA BENCANA
KABUPATEN PESISIR SELATAN
PROVINSI SUMATERA BARAT
TAHUN 2020**

No	Sektor/Usulan Kegiatan	Lokasi (Kecamatan)	Data Kebutuhan		Harga Satuan (Rp.)	Perkiraan Biaya (Rp.)	Keterangan
			Volume	Satuan			
1	2	3	4	5	6	7	8
A	SEKTOR PERMUKIMAN					18.545.000.000	
1.	Perumahan					12.500.000.000	
	1. Bantuan Perbaikan Rumah Penduduk Terdampak Bencana (Kondisi Rusak Berat)					3.420.800.000	
		IV Nagari Bayang Utara	1	unit	72.800.000	72.800.000	
		Batang Kapas	5	unit	63.000.000	315.000.000	
		Sutera	1	unit	72.000.000	72.000.000	
		Lengayang	14	unit	63.000.000	882.000.000	
		Ranah Pesisir	10	unit	63.000.000	630.000.000	
		Linggo Sari Baganti	18	unit	63.000.000	1.134.000.000	
		Pancung Soal	4	unit	63.000.000	252.000.000	
		Basa Ampek Balai Tapan	1	unit	63.000.000	63.000.000	
	2. Bantuan Perbaikan Rumah Penduduk Terdampak Bencana (Kondisi Rusak Sedang)					9.079.200.000	
		Koto IX Tarusan	2	unit	25.200.000	50.400.000	
		IV Nagari Bayang Utara	1	unit	25.200.000	25.200.000	
		Batang Kapas	34	unit	25.200.000	856.800.000	
		Sutera	8	unit	25.200.000	201.600.000	
		Lengayang	84	unit	27.300.000	2.293.200.000	
		Ranah Pesisir	86	unit	28.800.000	2.476.800.000	
		Linggo Sari Baganti	34	unit	25.200.000	856.800.000	
		Air Pura	2	unit	25.200.000	50.400.000	
		Basa Ampek Balai	62	unit	25.200.000	1.562.400.000	

		Tapan Lunang	28	unit	25.200.000	705.600.000	
2.	Prasarana Lingkungan					6.045.000.000	
	- Rehabilitasi Jalan Lingkungan					6.045.000.000	
		IV Jurai	2.400	meter	650.000	1.560.000.000	
		Linggo Sari Baganti	2.900	meter	650.000	1.885.000.000	
		Air Pura	1.800	meter	650.000	1.170.000.000	
		Pancung Soal	2.200	meter	650.000	1.430.000.000	
B	SEKTOR INFRASTRUKTUR					21.899.700.000	
1.	Transportasi					20.162.500.000	
	Rehabilitasi Jalan					11.768.500.000	
	- Rehabilitasi Jalan Limau-limau – Ngalau Gadang	IV Nagari Bayang Utara	1.300	meter	1.060.385	1.378.500.000	
	- Rehabilitasi Jalan Batang Kapas – Taratak Tapatih	Batang Kapas	3.000	meter	550.000	1.650.000.000	
	- Rehabilitasi Jalan Koto Baru – Limau Manih – Kampung Akad	Lengayang	2.500	meter	1.416.000	3.540.000.000	
	- Rehabilitasi Jalan Koto Baru – Koto Pulai	Lengayang	1.200	meter	958.333	1.150.000.000	
	- Rehabilitasi Jalan Limau Sundai – Pelangai Gadang	Ranah Pesisir	2.500	meter	740.000	1.850.000.000	
	- Rehabilitasi Jalan Punggasan – Sei. Rotan	Linggo Sari Baganti	150	meter	9.600.000	1.440.000.000	
	- Rehabilitasi Jalan Pasar Bukit – Muaro Gadang	Linggo Sari Baganti	400	meter	1.900.000	760.000.000	
	Rekonstruksi Jembatan					8.394.000.000	
	- Rekonstruksi Jembatan Beton Sei. Tawar	Koto IX Tarusan	8	meter	106.250.000	850.000.000	
	- Rekonstruksi Jembatan Koto Merapak	Sutera	5	meter	75.000.000	375.000.000	
	- Rekonstruksi Jembatan Balik Bukit Barangan Kambang Timur	Lengayang	5	meter	92.000.000	460.000.000	
	- Rekonstruksi Jembatan Ampalu	Ranah Pesisir	5	meter	75.000.000	375.000.000	
	- Rekonstruksi Jembatan Beton Labuhan Tanjak	Linggo Sari Baganti	7	meter	80.000.000	560.000.000	
	- Rekonstruksi Jembatan Beton Batu Hampar Lagan	Linggo Sari Baganti	24	meter	60.000.000	1.440.000.000	
	- Rekonstruksi Jembatan Beton Belakang Kantor Camat LSB	Linggo Sari Baganti	5	meter	75.000.000	375.000.000	
	- Rekonstruksi Jembatan Gantung Pasar 60 Tapan – Binjai	Ranah IV Hulu Tapan	80	meter	35.737.500	2.859.000.000	
	- Rekonstruksi Jembatan Kampung Tengah 1 Ranah IV	Ranah IV Hulu Tapan	12	meter	91.666.667	1.100.000.000	

	Hulu						
2.	Sumber Daya Air					1.737.200.000	
	Rehabilitasi Sungai					1.737.200.000	
	- Pembangunan Penahan Tebing Sungai Kuyung	Pancung Soal	210	meter	4.320.000	907.200.000	
	- Pembangunan Penahan Tebing SD 09 Sungai Gambir	Ranah IV Hulu Tapan	120	meter	3.900.000	468.000.000	
	- Pembangunan Penahan Tebing Jalan Lunang II – Lunang III	Lunang	80	meter	4.525.000	362.000.000	
C	SEKTOR SOSIAL					5.057.250.000	
1.	Kesehatan					1.580.250.000	
	Rehabilitasi Puskesmas					189.000.000	
	- Puskesmas Tapan	Basa Ampek Balai Tapan	1	Unit	94.500.000	94.500.000	
	- Puskesmas Tanjung Beringin	Lunang	1	Unit	94.500.000	94.500.000	
	Rehabilitasi Puskesmas Pembantu					303.750.000	
	- Puskesmas Pembantu Air Kalam	Lengayang	1	Unit	60.750.000	60.750.000	
	- Puskesmas Pembantu Seberang Tarok	Lengayang	1	Unit	60.750.000	60.750.000	
	- Puskesmas Pembantu Air Batu	Basa Ampek Balai Tapan	1	Unit	60.750.000	60.750.000	
	- Puskesmas Pembantu Pasar Malintang	Basa Ampek Balai Tapan	1	Unit	60.750.000	60.750.000	
	- Puskesmas Pembantu Kubu	Basa Ampek Balai Tapan	1	Unit	60.750.000	60.750.000	
	Rehabilitasi Rumah Dinas Tenaga Kesehatan					337.500.000	
	- Rumah Dinas Dokter	Lengayang	1	Unit	67.500.000	67.500.000	
	- Rumah Dinas Dokter	Basa Ampek Balai Tapan	3	Unit	67.500.000	202.500.000	
	- Rumah Dinas Paramedis	Basa Ampek Balai Tapan	1	Unit	67.500.000	67.500.000	
	Bantuan Peralatan Medis					750.000.000	
	- Bantuan Peralatan Medis Puskesmas	Basa IV Balai & Lunang	2	Paket	200.000.000	400.000.000	
	- Bantuan Peralatan Medis Puskesmas Pembantu	Lengayang & Basa IV Balai	5	Paket	70.000.000	350.000.000	

2.	Pendidikan					3.477.000.000	
	Rehabilitasi Sekolah Dasar					3.192.000.000	
	- SD N No 10 Air Haji	Linggo Sari Baganti	3	RKB	168.000.000	504.000.000	
	- SD N No 17 Air Haji	Linggo Sari Baganti	3	RKB	168.000.000	504.000.000	
	- SD N No 29 Air Haji	Linggo Sari Baganti	1	RKB	168.000.000	168.000.000	
	- SD N No 28 Air Haji	Linggo Sari Baganti	7	RKB	168.000.000	1.176.000.000	
	- SD N No 27 Lengayang	Lengayang	2	RKB	168.000.000	336.000.000	
	- SD N No 20 Lengayang	Lengayang	3	RKB	168.000.000	504.000.000	
	Bantuan Mebeuler Ruang Kelas					285.000.000	
	- Bantuan Mebeuler Ruang Kelas Sekolah Dasar	LSB & Lengayang	19	Paket	15.000.000	285.000.000	
D	SEKTOR EKONOMI					8.238.050.000	
1.	Pertanian					4.838.470.000	
	- Bantuan pengembangan komoditas Padi Sawah					2.678.307.500	
		IV Jurai	102,00	Ha	9.350.000	953.700.000	
		Linggo Sari Baganti	126,45	Ha	9.350.000	1.182.307.500	
		Pancung Soal	58,00	Ha	9.350.000	542.300.000	
	- Bantuan pengembangan komoditas Jagung					1.446.500.000	
		IV Jurai	5,00	Ha	5.500.000	27.500.000	
		Linggo Sari Baganti	13,00	Ha	5.500.000	71.500.000	
		Air Pura	6,00	Ha	5.500.000	33.000.000	
		Pancung Soal	239,00	Ha	5.500.000	1.314.500.000	
	- Bantuan pengembangan komoditas Cabe					663.750.000	
		IV Jurai	7,00	Ha	59.000.000	413.000.000	
		Air Pura	1,25	Ha	59.000.000	73.750.000	
		Pancung Soal	3,00	Ha	59.000.000	177.000.000	
	- Bantuan pengembangan komoditas Semangka					49.912.500	
		IV Jurai	2,75	Ha	18.150.000	49.912.500	
2.	Perdagangan					3.399.580.000	
	Rehabilitasi Pasar Kecamatan					3.399.580.000	
	- Pasar Kambang	Lengayang	1	Unit	1.250.000.000	1.250.000.000	
	- Pasar Air Haji	Linggo Sari Baganti	1	Unit	1.250.000.000	1.250.000.000	

	- Pasar Balai Selasa	Ranah Pesisir	1	Unit	899.580.000	899.580.000	
E	LINTAS SEKTOR					3.560.000.000	
1.	Pengurangan Resiko Bencana (PRB)					3.560.000.000	
	- Survey dan Penyusunan Peta Rawan Bencana	Kab. Pesisir Selatan	13	Kecamatan	220.000.000	2.860.000.000	
	- FGD Penataan Ruang Berbasis Pengurangan Resiko Bencana (PRB)	Kab. Pesisir Selatan	2	Paket	350.000.000	700.000.000	
TOTAL						57.300.000.000	

2.REALISASI ANGGARAN

Berdasarkan hasil pengukuran evaluasi dan analisis pencapaian sasaran strategik yang telah dilakukan melalui proses penyesuaian dan penajaman terhadap sasaran yang didukung indikator setingkat outcome, dapat diperoleh hasil evaluasi kinerja dari beberapa indikator kinerja yang ditetapkan dalam Penetapan Indikator Kinerja, Pada **Tahun 2019** Badan Penanggulangan Bencana Daerah Kabupaten Pesisir Selatan Dengan 22 Program 22 Kegiatan dengan Anggaran sebesar Rp..3.011.166.048,- (**Tiga Milyar Sebelas Juta Seratus Enam Puluh Enam Ribu Empat Puluh Delapan Rupiah**). Pencapaian Ralisasi Keuangan Perubahan Anggaran Tahun 2019 sebesar Rp. 2.923.412.574,-(**Dua Milyar Sembilan Ratus Dua Puluh Tiga Juta Empat Ratus Dua Belas Ribu Lima Ratus tujuh Puluh Empat Rupiah**) dengan **capaian persentase 97 %**. Tahun 2018 dan beberapa indikator yang belum tercapai sesuai target. Capaian kinerja keuangan dalam rangka realisasi pelaksanaan Program dan Kegiatan untuk Pencapaian Indikator Kinerja Pembangunan Badan Penanggulangan Bencana Daerah Kabupaten Pesisir Selatan Tahun 2018. Total Anggaran APBD Perubahan Tahun 2018 sebesar Rp.3.057.338.428 (Terbilang; Tiga Milyar Lima Puluh Tujuh Juta Tiga Ratus Tiga Puluh Delapan Ribu Empat Ratus Dua Puluh Delapan Rupiah), Realisasi Keuangan Rp.2.621.345.532,- (Terbilang; Dua Milyar Enam Ratus Dua Puluh Satu Juta Tiga Ratus Empat Puluh Lima Ribu Lima Ratus Tiga Puluh Dua Rupiah), atau Capaian Realisasi Keuangan 86 %. Ada 2 kegiatan merupakan Bantuan Khusus Keuangan (BKK) DPRD Propinsi Sumatera Barat sebesar Rp.340.000.000,- (Terbilang ; Tiga Ratus Empat Puluh Juta Rupiah) yang tidak dapat dilaksanakan sehubungan adanya Pembatalan dari Propinsi Sumatera Barat. Pekerjaan Fisik Pada Tahun 2018 (Belanja Modal) dengan Total Pagu Rp.1.058.419.434,- (Terbilang ; Satu Milyar Lima Puluh Delapan Juta Empat Ratus Sembilan Belas Juta Empat Ratus Tiga Puluh Empat Rupiah), dengan Nilai Kontrak Rp. 717.628.528,- (Terbilang ; Tujuh Ratus Tujuh Belas Juta Enam Ratus Dua Puluh Delapan Ribu Lima Ratus Dua Puluh Delapan Rupiah) atau 72,05 %.. Dengan tidak terealisasi pekerjaan tersebut sehingga mengakibatkan mengurangi kinerja Pemerintah Daerah Kabupaten Pesisir Selatan. Pada Tahun 2018 terealisasi 9 Program dan 24 Kegiatan. Total Anggaran APBD Perubahan Tahun 2017 Badan Penanggulangan Bencana Daerah Kabupaten Pesisir Selatan sebesar Rp..13.281.974.750,- (**Tiga Belas Milyar Dua ratus Delapan Puluh Satu Juta Sembilan Ratus Tujuh Puluh Empat Ribu Tujuh Ratus Lima Puluh Rupiah**). Pencapaian Ralisasi Keuangan Perubahan Anggaran Tahun 2017 sebesar Rp. 9.464.217.901,-(**Sembilan Milyar Empat ratus Enam Puluh Empat Juta Dua Ratus Tujuh Belas Ribu Sembilan Ratus Satu rupiah**) dengan **capaian persentase anggaran 71,26 %**. Indikator Sasaran Badan Penanggulangan Bencana Daerah Kabupaten Pesisir Selatan dengan Program sebanyak 11

Program dan 33 Kegiatan dengan Sisa Anggaran Rp. 3.817.756.849,-(Tiga Milyar Delapan Ratus Tujuh Belas Juta Tujuh Ratus Lima Puluh Enam Ribu Delapan Ratus Empat Puluh Sembilan Rupiah). Capaian Pekerjaan Fisik 91,74 %. dengan 9 Kegiatan Belanja Modal Pagu Rp. 9.980.143.602,- Nilai Kontrak Rp. 7.687.330.100,- Sisa Kontrak Rp. 2.292.709.298,- Sumber Pembiayaan APBD BPBD Tahun 2017 terdiri APBD Murni Rp.3.281.974.750,- (Tiga Milyar Dua ratus delapan puluh satu juta sembilan ratus tujuh puluh empat ribu tujuh ratus lima puluh rupiah) dan Dana HIBAH BNPB Pusat Tahun 2016 untuk pekerjaan Tahun 2017 Rp. 10.000.000.000,- (Sepuluh Milyar).dengan Realisasi Keuangan Rp. 7.159.861.166,- (Tujuh Milyar Seratus Lima Puluh Sembilan juta Delapan Ratus enam puluh satu ribu seratus enam puluh enam rupiah) dengan sisa anggaran Rp. 2.840.138.834,- (Dua Milyar Delapan Ratus Empat Puluh Juta Seratus Tiga Puluh Delapan ribu delapan ratus tiga puluh empat Rupiah).

Perbandingan APBD Perubahan Tahun 2016 Badan Penanggulangan Bencana Daerah Kabupaten Pesisir Selatan sebesar Rp..5.805.308.131,- **(Lima Milyar Delapan Ratus Lima Juta Tiga Ratus delapan Ribu Seratus Tiga Puluh Satu Rupiah)**. dan **Perjanjian Kinerja Perubahan Anggaran Tahun 2016 berdasarkan Indikator Sasaran Strategis sebesar Rp.4.775.421.929,-(Empat Milyar Tujuh ratus Tujuh Puluh Lima Juta Empat Ratus Dua Puluh Satu Ribu Sembilan Ratus dua puluh sembilan rupiah)** dengan **capaian Keuangan atau realisasi anggaran APBD Perubahan Anggaran Tahun 2016 Badan Penanggulangan Bencana Daerah Kabupaten Pesisir Selatan Rp.4.722.790.515,- (Empat Milyar Tujuh Ratus Dua Puluh Dua Juta Tujuh Ratus Sembilan Puluh Sembilan Ribu Lima Ratus Lima Belas Rupiah)** dengan **capaian persentase 81,35 %**. Indikator Sasaran Badan Penanggulangan Bencana Daerah Kabupaten Pesisir Selatan dengan Program sebanyak 11 Program dan 38 Kegiatan dengan Capaian Indikator Fisik 81,35 %. Anggaran Badan Penanggulangan Bencana Daerah Kabupaten Pesisir Selatan terdiri dari APBD Murni Rp.4.657.654.806,-, Dana Sisa DAK Tahun 2015 Dirjen PUM Kementrian Dalam Negeri R.I Rp.377.773.325,- dan Dana Bantuan Keu. Bersifat Khusus Propinsi Tahun 2015 dan Tahun 2016 sebesar Rp.769.880.000,-

TABEL. URUSAN WAJIB PERUBAHAN ANGGARAN TAHUN 2019

No	URUSAN WAJIB DAN/PROGRAM/KEGIATAN	BELANJA (Rp)		
		ANGGARAN	REALISASI	%
	BADAN PENANGGULANGAN BENCANA DAERAH	3.011.176.048	2.923.412.574	97
I	URUSAN PEKERJAAN UMUM	754.700.000	740.702.000	98,15
1.	PROGRAM PENINGKATAN SARANA DAN PRASARANA PENANGGULANGAN BENCANA	754.700.000	740.702.000	98,15
1	1. Rehabilitasi dan Rekonstruksi Pasca Bencana (Tahun 2016).	754.700.000	740.702.000	98,15
II	URUSAN KESATUAN BANGSA DAN POLITIK DALAM NEGERI	2.256.476.048	2.182.710.574	96,73
I	01 PROGRAM PELAYANAN ADMINISTRASI PERKANTORAN	1.066.294.250	1.037.562.937	97,31
2	02 Penyediaan Jasa Komunikasi Sumber Daya Air dan Listrik	39.600.000	34.310.583	86,64
3	03 Penyediaan Jasa Administrasi Keuangan	870.200.000	847.785.000	97
4	04 Penyediaan Jasa Kebersihan Kantor	3.072.200	3.060.900	99,63
5	05 Penyediaan Jasa Perbaikan Peralatan kerja	12.250.000	12.195.000	99,55
6	06 Penyediaan Alat Tulis Kantor	26.092.345	26.075.754	99,94
7	07 Pengadaan Barang Cetak dan Penggandaan	20.060.505	20.001.200	99,70
8	08 Penyediaan Komponen Instalasi Listrik/Penerangan Bangunan Kantor	3.994.200	3.988.000	99,84
9	09 Penyediaan Bahan Bacaan dan Peraturan Perundang-undangan	3.000.000	2.965.000	98,83
10	10 Penyediaan Makanan dan Minuman	11.050.000	10.334.500	93,52
11	11 Rapat - Rapat Koordinasi dan Konsultasi ke Luar Daerah	35.400.000	35.390.000	99,97
12	12 Rapat Koordinasi dan Konsultasi Dalam Daerah	41.575.000	41.457.000	99,72
II	(02) PROGRAM PENINGKATAN SARANA DAN PRASARANA APARATUR	219.128.609	198.199.802	90,45
13	01 Pemeliharaan Rutin / Berkala Gedung Kantor	63.845.559	63.845.500	100,00
14	02 Pemeliharaan Rutin / Berkala Kendaraan Dinas /Operasional	155.283.050	134.354.302	86,52
III	(03) PROGRAM PENINGKATAN SARANA DAN PRASARANA KEBINAMARGAAN	44.144.850	37.786.200	85,60
15	01 Operasional dan Pemeliharaan Alat-Alat Berat.	44.144.850	37.786.200	85,60
IV	(04) PROGRAM KESIAPSIAGAAN	75.058.000	74.528.200	99,29
16	01 Jambore Dan Bulan Pengurangan Resiko Bencana	75.058.000	74.528.200	99,29
V	(05) PROGRAM PENANGANAN TANGGAP DARURAT	670.566.135	657.344.585	98,03
17	01 Operasional SAR dan Tim Reaksi Cepat (TRC)	354.253.850	350.401.335	98,91
18	02 Operasional logistik dan Perlengkapan Gudang Logistik	68.152.285	66.263.250	97,23

19	03	Operasional Posko Picket Satgas SAR	248.160.000	240.680.000	96,99
VI	(06)	PROGRAM PENGELOLAAN DAN PENANGANAN DAMPAK BENCANA	91.401.054	88.060.950	96,35
19	01	Inventarisasi dan identifikasi kerusakan/kerugian	54.280.000	52.764.400	97,21
20	02	Monitoring dan Evaluasi Kebencanaan	37.121.054	35.296.550	95,08
VII	(07)	PROGRAM PENCEGAHAN DAN MITIGASI BENCANA	89.883.150	89.227.900	99,27
21	01	Operasional dan Perawatan PUSDALTIN	89.883.150	89.227.900	99,27
IX	(08)	PROGRAM PENGEMBANGAN PEMASARAN PARIWISATA	-	-	
22	01	Pelaksanaan Festival Langkisau	-	-	

TABEL. URUSAN WAJIB PERUBAHAN ANGGARAN TAHUN 2018

No	URUSAN WAJIB DAN/PROGRAM/KEGIATAN	BELANJA (Rp)		
		ANGGARAN	REALISASI	%
	BADAN PENANGGULANGAN BENCANA DAERAH	3.057.338.428	2.621.345.532	86
I	URUSAN PEKERJAAN UMUM	516.078.528	516.078.528	100,00
1.	PROGRAM PENINGKATAN SARANA DAN PRASARANA PENANGGULANGAN BENCANA	516.078.528	516.078.528	100,00
1	1. Rehabilitasi dan Rekonstruksi Pasca Bencana (Tahun 2016).	516.078.528	516.078.528	100,00
II	URUSAN KESATUAN BANGSA DAN POLITIK DALAM NEGERI	2.541.259.900	2.105.267.004	82,84
I	01 PROGRAM PELAYANAN ADMINISTRASI PERKANTORAN	1.213.168.375	1.158.280.555	95,48
1	02 Penyediaan Jasa Komunikasi Sumber Daya Air dan Listrik	54.483.000	39.937.664	73,30
2	07 Penyediaan Jasa Administrasi Keuangan	883.400.000	863.650.000	98
3	Penyediaan Jasa Kebersihan Kantor	3.319.100	3.312.850	99,81
4	09 Penyediaan Jasa Perbaikan Peralatan kerja	15.100.000	15.035.000	99,57
5	10 Penyediaan Alat Tulis Kantor	33.491.956	33.487.594	99,99
6	11 Pengadaan Barang Cetak dan Penggandaan	25.170.084	22.289.600	88,56
7	15 Penyediaan Bahan Bacaan dan Peraturan Perundang-undangan	4.500.000	3.240.000	72,00
8	17 Penyediaan Makanan dan Minuman	5.125.000	4.870.000	95,02
9	18 Rapat - Rapat Koordinasi dan Konsultasi ke Luar Daerah	147.379.235	131.567.847	89,27
10	20 Rapat Koordinasi dan Konsultasi Dalam Daerah	41.200.000	40.890.000	99,25
II	(2) PROGRAM PENINGKATAN SARANA DAN PRASARANA APARATUR	171.149.881	166.184.531	97,10

11	22	Pemeliharaan Rutin / Berkala Gedung Kantor	45.400.000	45.000.000	99,12
12	24	Pemeliharaan Rutin / Berkala Kendaraan Dinas /Operasional	125.749.881	121.184.531	96,37
III	(23)	PROGRAM PENINGKATAN SARANA DAN PRASARANA KEBINAMARGAAN	45.400.000	41.460.300	91,32
13	10	Operasional dan Pemeliharaan Alat-Alat Berat.	45.400.000	41.460.300	91,32
IV	(23)	PROGRAM KESIAPSIAGAAN	36.383.000	27.923.600	76,75
14		Jambore Dan Bulan Pengurangan Resiko Bencana	36.383.000	27.923.600	76,75
V	(26)	PROGRAM PENANGANAN TANGGAP DARURAT	498.382.000	486.001.518	97,52
15	02	Operasional SAR dan Tim Reaksi Cepat (TRC)	446.377.306	438.937.484	98,33
16	03	Operasional logistik dan Perlengkapan Gudang Logistik	52.004.694	47.064.034	90,50
VI	(27)	PROGRAM PENGELOLAAN DAN PENANGANAN DAMPAK BENCANA	119.906.000	114.701.950	95,66
17	01	Inventarisasi dan identifikasi kerusakan/kerugian	68.193.000	63.935.799	93,76
18	02	Monitoring dan Evaluasi Kebencanaan	51.713.000	50.766.151	98,17
VII	(28)	PROGRAN PENCEGAHAN DAN MITIGASI BENCANA	441.870.644	96.879.650	21,92
19	02	Operasional dan Perawatan PUSDALTIN	101.870.644	95.879.650	94,12
20		Kelanjutan Evakuasi Tsunami Pincuran Boga Painan (Alokasi Dana Bantuan Keuangan Yang Bersifat Khusus Dari Propinsi Tahun 2018)	215.000.000	1.000.000	0,47
21		Pembuatan Jalan Evakuasi Tsunami Lubuk Kumpai Kenag.Pasar Baru Kec.Bayang (Alokasi Dana Bantuan Keuangan Yang Bersifat Khusus dari Propinsi Tahun 2018).	125.000.000	-	0,00
IX		PROGRAM PENGEMBANGAN PEMASARAN PARIWISATA	15.000.000	13.834.900	92,23
22		Pelaksanaan Festival Langkisau	15.000.000	13.834.900	92,23

N.B

Khusus Dana BKK Propinsi Tidak dapat dilaksanakan sehubungan pembatalan anggaran pada kondisi akhir Tahun 2018.

- | | | |
|-------|---|-------------|
| 1. | Kelanjutan Evakuasi Tsunami Pincuran Boga Painan (Alokasi Dana Bantuan Keuangan Yang Bersifat Khusus dari Propinsi Tahun 2018). | 215.000.000 |
| 2. | Pembuatan Jalan Evakuasi Tsunami Lubuk Kumpai Kenag.Pasar Baru Kec.Bayang (Alokasi Dana Bantuan Keuangan Yang Bersifat Khusus dari Propinsi Tahun 2018) | 125.000.000 |
| Total | | 340.000.000 |

Tabel 1
Rekapitulasi Total Anggaran SKPD Kantor Kesatuan Bangsa, Politik dan
Linmas
Dan SKPD Badan Penanggulangan Bencana Daerah
Tahun 2010 - 2019

No.	Tahun	Anggaran		%
		Target	Realisasi	
1.	2010	1.835.830.200,-	1.747.002.501,-	95,16
2.	2011	38.261.455.700,-	19.883.217.808,-	51,97
3.	2012	18.974.494.779,-	18.728.937.845,-	98,71
4.	2013	5.683.775.712,-	5.445.397.531,-	96
5.	2014	5.317.684.135,-	4.842.814.105,-	91,07
6.	2015	8.331.455.610,-	6.928.383.865,-	83,16
7.	2016	5.805.308.131,-	4.722.790.435,-	81,35
8.	2017	13.281.974.750,-	9.464.217.901,-	71,26
9.	2018	3.057.338.428,-	2.621.345.532,-	86
10	2019	3.011.166.048,-	2.923.412.574,-	97
Total		103.560.483.493,-	77.305.412.574,-	75

B. REALISASI PELAKSANAAN PROGRAM DAN KEGIATAN

Tahun 2019 Anggaran Rp. 3.011.166.048,- Realisasi Rp. 2.923.412.574,- atau 97% dengan 8 Program 22 Kegiatan, Perbandingan Tahun 2018 Anggaran Rp. 3.057.338.428,- Realisasi Rp.2.621.345.532,- Atau 86 %. Terdiri 9 Program 23 Kegiatan. Perbandingan Tahun 2017 Dengan Perubahan Anggaran Total Total Anggaran APBD Perubahan Tahun 2017 Badan Penanggulangan Bencana Daerah Kabupaten Pesisir Selatan sebesar Rp..13.281.974.750,- (Tiga Belas Milyar Dua ratus Delapan Puluh Satu Juta Sembilan Ratus Tujuh Puluh Empat Ribu Tujuh Ratus Lima Puluh Rupiah). Pencapaian Ralisasi Keuangan Perubahan Anggaran Tahun 2017 sebesar Rp. 9.464.217.901,-(Sembilan Milyar Empat ratus Enam Puluh Empat Juta Dua Ratus Tujuh Belas Ribu Sembilan Ratus Satu rupiah) dengan capaian persentase anggaran 71,26 %. Terdiri Sumber Pembiayaan Tahun 2017 APBD Murni Rp.3.281.974.750,- APBN Dana Hibah BNPB Pusat Rp.10.000.000.000,-Dengan 11 Program dan 33 Kegiatan. Perbandingan Tahun 2016 Realisasi 11 Program dan 39 Kegiatan (Narasi Program secara umum yang menggambarkan hasil/output pelaksanaan kegiatan serta realisasi anggaran).

1. PROGRAM PELAYANAN ADMINISTRASI PERKANTORAN .

Tahun 2019 Anggaran Rp. 1.066.294.250,- Realisasi Rp. 1.037.562.937,- Atau 97%, Perbandingan dengan Tahun 2018 Anggaran Rp. 1.213.168.375,- Realisasi Rp. 1.158.280.555,- Atau 95 % dengan 10 Kegiatan. Perbandingan Tahun 2017 Perubahan Anggaran 11 Kegiatan dengan Pagu Rp 1.120.214.400,- Realisasi Anggaran Rp.. 822.388.677,- Persentase Realisasi Anggaran 73,41. Perbandingan Tahun 2016 Out

put dari Program tersebut terselenggaranya pelayanan administrasi perkantoran untuk menyediakan kebutuhan kantor dalam rangka mempercepat proses kelancaran tugas dengan 11 Kegiatan .Total Anggaran Rp. 696.172.760,- Realisasi Anggaran Rp.500.278.087,- Persentase Program 71,86 %.. Narasi Kegiatan Tahun 2017, **terdiri dari ;**

1.Kegiatan Penyediaan Jasa Komunikasi Sumber Daya Air dan Listrik,

Tahun 2019 Anggaran Rp. 39.600.000,- Realisasi Rp. 34.310.583,- Atau 87%, Perbandingan dengan Tahun 2018 Anggaran 54.483.000,- Realisasi 39.937.664,- Atau 73 %. Perbandingan **Tahun 2017** Perubahan Anggaran Pagu Rp.74.340.000,- Realisasi Keuangan Rp.38.037.120,- Persentase Realisasi Anggaran 51,17.Target 3 Kantor yaitu BPBD,Kantor Sar dan Logistik dan Gudang Logistik. 3 Rekening Listrik dan 2 Unit rekening Air. Capaian Kinerja 100%.**Perbandingan Tahun 2016** Out put dari kegiatan tersebut terselenggaranya Jasa Komunikasi Sumber Daya dengan pembayaran Telepon Kantor BPBD dan Kantor Pemadam kebakaran 2 unit, pembayaran internet Speedy 4 unit terdiri 2 Kantor BPBD, 1 Kantor Pemadam Kebakaran, 1 unit PUSDALTIN. Pembayaran rekening air 2 unit terdiri 1 unit Kantor BPBD dan 1 unit Gudang Logistik..Pembayaran Rekening Listrik 6 unit terdiri 1 unit Kantor BPBD, 1 unit Kantor Pemadam Kebakaran, 1 unit Gudang logistik, 1 unit Posko Pemadam kebakaran Balai Selasa, 1 unit Posko Pemadam Kebakaran Kambang, 1 unit Posko Pemadam Kebakaran Tapan. Dan Penambahan Daya Kantor BPBD menjadi 10.000 Watt.Total Anggaran pada kegiatan ini sebesar Rp.176.400.000,- Realisasi Anggaran Rp.92.765.179,- Persentase kegiatan 52,59 %.

2. Penyediaan Jasa Administrasi Keuangan,

Tahun 2019 Anggaran Rp. 870.200.00,- Realisasi Rp. 847.785.000,- Atau 97%, Tahun 2018 Anggaran Rp. 883.400.000,-Realisasi Rp.863.650.000,- Atau 98 %. **Perbandingan Tahun 2017** Perubahan Anggaran Pagu Rp.609.300.000,- Realisasi Anggaran Rp.542.600.000,- Persentase realisasi Anggaran 89,05. Target Gaji Non PNS Satgas Sar dan TRC 51 Orang dan Pengguna Anggaran 1 orang, Kuasa Pengguna Anggaran 1 orang, Pejabat Pelaksana Teknis Kegiatan (PPTK), Operator SIPKD Anggaran dan Penatausahaan Keuangan 2 orang, Operator SIRUP 1 orang. Capaian Kinerja 100 %. **Tahun 2016** Out put dari kegiatan tersebut terselenggaranya administrasi keuangan perkantoran dalam kelancaran pelaksanaan tugas ,dengan pembayaran Honor Pengguna Anggaran (PA) 1 orang, Kuasa Pengguna Anggaran (KPA) 1 orang, Pejabat Pelaksana Teknis Kegiatan (PPTK) 3 orang, PPK Badan Penanggulangan Bencana Daerah Kab.Pessel 1 orang, Pembantu PPK BPBD 1 orang, Bendahara 1 orang, Bendahara Barang 1 orang, masing –masing 12 Bulan dan Pembayaran Gaji PHL 9 orang selama 13 Bulan. Total Anggaran Kegiatan ini Rp.152.300.000,- Realisasi Anggaran Rp.114.900.000,- Persentase Kegiatan 75,44 %.

3. Penyediaan Jasa Kebersihan Kantor,

Tahun 2019 Anggaran Rp. 3.072.200,- Realisasi Rp. 3.060.900,- Atau 99%, Perbandingan Tahun 2018 Anggaran Rp. 3.319.100,- Realisasi Rp.3.312.850,- Atau 100 %. **Perbandingan Tahun 2017** Perubahan Anggaran Pagu Rp. 11.125.100,- Realisasi Anggaran Keuangan Rp.7.926.750,-Persentase Realisasi

Anggaran 71,25. Target 1 Kantor BPBD, 1 Kantor Satgas SAR dan TRC. Capaian Kinerja 100%. **Tahun 2016** Out put dari kegiatan tersebut terselenggaranya jasa kebersihan kantor terdiri pembersihan perkantoran Badan Penanggulangan Bencana Daerah 1 unit, Gudang Logistik 1 unit dan Pemeliharaan dengan pengecatan gedung kantor Posko Pemadam Kebakaran Kambang 1 unit di Kec. Lengayang. Total Anggaran pada kegiatan ini Rp.11.125.100,- Realisasi Anggaran Rp.6.171.300,- Persentase kegiatan 55,47 %.

4. Penyediaan Jasa Perbaikan Peralatan Kerja,

Tahun 2019 Anggaran Rp. 12.250.000,- Realisasi Rp. 12.195.000,- Atau 99,55%, Perbandingan Tahun 2018 Anggaran 15.100.000,- Realisasi Rp.15.035.000,- Atau 99,57 %. Perbandingan Tahun 2017 Perubahan Anggaran Pagu Rp.31.149.300,- Realisasi Anggaran Keuangan Rp.5.900.000,-. Persentase Realisasi Anggaran 18,94. Capaian Kinerja 50%. **Tahun 2016** Out put dari kegiatan tersebut terselenggaranya jasa perbaikan peralatan kerja perkantoran Badan Penanggulangan Bencana Daerah Kabupaten Pesisir Selatan melalui service peralatan sincau, Laptop, AC dan Printer. Total Anggaran Rp.44.300.000,- Realisasi Anggaran Rp. 10.855.000,-,Persentase Kegiatan 24,50 %.

5. Penyediaan Alat Tulis Kantor,

Tahun 2019 Anggaran Rp. 26.092.345,- Realisasi Rp. 26.075.754,- Atau 99,94%, Perbandingan Tahun 2018 Anggaran Rp.33.491.956,- Realisasi Rp. 33.487.594,- Atau 100 %. Perbandingan Tahun 2017 Perubahan Anggaran Pagu Rp. 40.000.000,- Realisasi Anggaran Keuangan Rp.33.277.807,- Persentase Realisasi Anggaran 83,19. Capaian Kinerja 100 %. **Tahun 2016** Out put dari kegiatan ini tersedianya alat-alat tulis kantor dalam pelaksanaan tugas dan kelancaran kegiatan pada bidang sekretariat Badan penanggulangan Bencana Daerah, Pada sub Bagian Umum dan Kepegawaian, sub Bagian Keuangan, sub Bagian Perencanaan dan pelaporan dan bagian bendaharawan selama 8 bulan. Total Anggaran Rp.40.000.000,- Realisasi Anggaran Rp.15.120.097,- Persentase kegiatan 37,80 %.

6. Penyediaan Barang Cetak dan Pengadaan,

Tahun 2019 Anggaran Rp. 20.060.505,- Realisasi Rp. 20.001.200,- Atau 99,70%, Perbandingan Tahun 2018 Anggaran Rp.25.170.084, Realisasi Rp. 22.289.600,- Atau 89 %. Perbandingan Tahun 2017 Perubahan Anggaran Pagu Rp. 35.000.000,- Realisasi Anggaran Keuangan Rp.24.971.600,-Persentase Realisasi Anggaran 71,35. Capaian Kinerja 100 %. Perbandingan **Tahun 2016** Out put dari kegiatan ini tersedianya barang cetakan dan penggandaan perkantoran bidang sekretariat , sub bagian umum dan kepegawaian, sub bagian keuangan, sub bagian perencanaan dan pelaporan dan bagian bendaharawan selama 12 bulan. Total Anggaran Rp.35.000.000,- Realisasi Anggaran Rp.15.594.100,-Persentase kegiatan 44,55%.

7. Penyediaan Bahan Bacaan dan Peraturan Perundang-Undangan,

Tahun 2019 Anggaran Rp. 3.000.000,- Realisasi Rp. 2.965.000,- Atau 98,83%, Perbandingan Tahun 2018 Anggaran Rp. 4.500.000,- Realisasi Rp. 3.240.000,- Atau 72 %. Perbandingan Tahun 2017 Perubahan Anggaran Pagu Rp.4.500.000,-.Realisasi Anggaran Keuangan Rp. 3.900.000,- Persentase Realisasi Keuangan 86,67 %. Capaian Kinerja 90%. Perbandingan **Tahun 2016** Out put dari kegiatan tersebut

tersedianya bahan bacaan sebanyak 3 jenis koran selama 12 bulan dan khusus penyediaan bahan bacaan peraturan perundang-undangan tidak dapat direalisasikan dikarenakan bahan bacaan tentang Kebencanaan pada Toko- toko tempat penjualan jarang ditemui dan peraturan- peraturan kebencanaan dapat dilihat pada internet dan dapat dibrosing. Total Anggaran 5.500.000,- Realisasi Anggaran Rp. 4.335.000,- Persentase Kegiatan 78,82 %.

8. Penyediaan Makanan dan Minuman,

Tahun 2019 Anggaran Rp. 11.050.000,- Realisasi Rp. 10.334.500,- Atau 93,52%, Perbandingan Tahun 2018 Anggaran Rp.5.125.000,- Realisasi Rp. 4.870.000,- Atau 95 %. Perbandingan Tahun 2017 Perubahan Anggaran Pagu Rp.12.125.000,- Realisasi Anggaran Keuangan Rp. 4.867.500,- Persentase Realisasi Anggaran 40,14. Capaian Kinerja 70%. Perbandingan **Tahun 2016** Out put dari kegiatan tersebut tersedianya makanan dan minuman rapat- rapat kegiatan dan program, rapat- rapat tamu dengan OPD lintas sektoral selama 5 bulan. Total Anggaran Rp.11.625.000,- Realisasi Anggaran Rp.3.677.500,- Persentase kegiatan 31,63 %.

9. Rapat-rapat Koordinasi dan Konsultasi ke Luar Daerah .

Tahun 2019 Anggaran Rp. 35.400.000,- Realisasi Rp. 35.390.000,- Atau 99,97%, Perbandingan Tahun 2018 Anggaran Rp.147.379.235,- Realisasi Rp. 131.567.847,- Atau 89 %. Perbandingan Tahun 2017 Perubahan Anggaran Pagu Rp.229.775.000,- Realisasi Anggaran Keuangan Rp.121.033.600,- Persentase Realisasi Anggaran 52,67. Capaian Kinerja 70 %. Perbandingan **Tahun 2016** Out put dari kegiatan tersebut terlaksananya dan terkoordinasinya kegiatan dan program Badan Penanggulangan Bencana Daerah Kabupaten Pesisir Selatan, seperti Rapat-Rapat Koordinasi dengan OPD Badan Penanggulangan Bencana Daerah Propinsi Sumatera Barat dan Rapat-rapat Koordinasi dengan OPD Badan Nasional Penanggulangan Bencana pusat selama 12 bulan. Total Anggaran Rp.189.740.000,- Realisasi Anggaran Rp. 159.035.600,- Persentase Kegiatan 83,82 %.

10. Rapat –rapat Koordinasi dan Konsultasi Dalam Daerah .

Tahun 2019 Anggaran Rp. 41.575.000,- Realisasi Rp. 41.457.000,- Atau 99,72%, Perbandingan Tahun 2018 Anggaran Rp.41.200.000,- Realisasi Rp.40.890.000,- Atau 99 %. Perbandingan Tahun 2017 Perubahan Anggaran Pagu Rp. 62.900.000,- Realisasi Anggaran Keuangan Rp. 37.180.000,- Persentase Realisasi Anggaran 59,11. Capaian Kinerja 80 %. Perbandingan **Tahun 2016** Out put dari kegiatan tersebut terlaksananya dan terkoordinasinya program dan kegiatan pada kecamatan sebanyak 15 Kecamatan dari utara sampai selatan (dari kecamatan Koto XI Tarusan sampai dengan Kecamatan Silaut) dan penanggulangan bencana bersifat darurat dan perencanaan Musrembang Kecamatan sebanyak 15 Kecamatan selama kegiatan 12 bulan.
Total Anggaran Rp. 72.525.000,- Realisasi Anggaran Rp. 61.450.000,- Persentase Kegiatan 84,73 %.

2. PROGRAM PENINGKATAN SARANA DAN PRASARANA APARATUR

Tahun 2019 Anggaran Rp. 219.128.609,- Realisasi Rp. 198.199.802,- Atau 90,45%, Perbandingan Tahun 2018 Anggaran dengan 2 Kegiatan Rp.171.149.881,-

Realisasi Rp. 166.184.531,- Atau 97 %. Perbandingan Tahun 2017 dengan 3 Kegiatan Perubahan Anggaran Rp.262.240.830,- Realisasi Anggaran Keuangan Rp.160.677.887,- Persentase Realisasi Keuangan 59,11. Capaian Kinerja 70 %. Perbandingan **Tahun 2016** Out put dari Program tersebut terselenggaranya peningkatan sarana dan prasarana aparatur pada Badan Penanggulangan Bencana Daerah Kabupaten Pesisir Selatan dengan 3 Kegiatan dengan Total Anggaran Rp. 281.371.652,- Realisasi Anggaran Rp.160.227.706,- Persentase kegiatan 56,94 %., Terdiri dari kegiatan sbb;

12. Pemeliharaan Rutin / Berkala Gedung Kantor,

Tahun 2019 Anggaran Rp. 63.845.559,- Realisasi Rp. 63.845.500,- Atau 100%, Perbandingan Tahun 2018 Anggaran Rp. 45.400.000,- Realisasi Rp. 45.000.000,- Atau 99 %. Perbandingan Tahun 2017 Perubahan Anggaran Pagu Rp.17.800.000,- Realisasi Anggaran Keuangan Rp.16.759.500,- Persentase Realisasi Anggaran 94,15. Capaian Kinerja 100 %. Terdiri Perbaikan Ringan Loteng Lantai II kantor BPBD Painan dan Pemeliharaan Tanaman dan pembelian Bunga. Perbandingan **Tahun 2016** Out put dari kegiatan tersebut terpeliharanya secara rutin/ berkala gedung kantor pada Kantor BPBD 1 unit dan 1 unit Kantor Posko Pemadam Kebakaran Kambang di Kec. Lengayang melalui pengecatan 1 paket. Dengan luas areal 512 M2 dan 755,25 m2. Total Anggaran Rp. 40.302.000,- Realisasi Anggaran Rp. 19.014.000,- Persentase Kegiatan 47,17 %.

13. Pemeliharaan Rutin / Berkala Kendaraan Dinas / Operasional,

Tahun 2019 Anggaran Rp. 155.283.050,- Realisasi Rp. 134.354.302,- Atau 86,52%, Perbandingan Tahun 2018 Anggaran Rp. 125.749.881,- Realisasi Rp. 121.184.531,- Atau 96 %. Perbandingan Tahun 2017 Perubahan Anggaran Pagu Rp.161.542.228,- Realisasi Anggaran Keuangan Rp.61.336.887,- Persentase Realisasi Anggaran 37,97. Capaian Kinerja 60%. Gagalnya Capaian Kinerja Terlambatnya Pembayaran Pajak kendaraan sebanyak 11 Mobil Operasional Roda empat, 1 unit Eksavator dan 6 unit Roda dua. Perbandingan **Tahun 2016** Out put dari kegiatan tersebut terpeliharanya secara rutin/ berkala kendaraan dinas/ operasional dengan jumlah kendaraan roda enam 4 unit, kendaraan roda empat 8 unit dan kendaraan roda dua untuk kantor BPBD dan SAR dan TRC 9 unit. Dalam hal ini adanya perbaikan serius pada kendaraan roda empat yakni Mobil Sterada dengan perbaikan serius pada Show room Mitsubishi, Mobil Hylux dengan Show Room Toyota dengan perbaikan Turbo dan pengecatan Ambulan lama pada bengkel. Serta dalam biaya Bea Balik Nama atas nama Kendaraan Hibah oleh BNPB Pusat selama 12 bulan. Total Anggaran Rp. 217.474.402,- Realisasi Anggaran Rp.132.587.081,- Persentase kegiatan 60,96 %.

3. PROGRAM PENINGKATAN SARANA DAN PRASARANA KEBINAMARGAAN.

Tahun 2019 Anggaran Rp. 44.144.850,- Realisasi Rp. 37.786.200,- Atau 85,60%, Perbandingan Tahun 2018 Anggaran Rp.45.400.000,- Realisasi Rp. 41.460.300,- Atau 91,32 %. Perbandingan Tahun 2017 Perubahan Anggaran Pagu Rp. 45.400.000,-Realisasi Anggaran Keuangan Rp. 44.949.425,- Persentase Realisasi

Anggaran 99,01. Capaian Kinerja 100%. Perbandingan **Tahun 2016** Out put dari program tersebut terlaksananya peningkatan sarana dan prasarana kebinamargaan dengan operasional dan pemeliharaan alat-alat berat Total Anggaran Program Rp. 51.798.000,- Realisasi Anggaran Rp. 44.034.380,-Persentase Program 85.011 %. Terdiri dari kegiatan;

1. Operasional dan Pemeliharaan Alat-alat Berat.

Tahun 2019 Anggaran Rp. 44.144.850,- Realisasi Rp. 37.786.200,- Atau 85,60% Perbandingan Tahun 2018 Anggaran Rp. 45.400.000,- Realisasi Rp. 41.460.300,- Atau 91,32 %. Perbandingan Tahun 2017 Perubahan Anggaran Pagu Rp.45.400.000,- Realisasi Anggaran Keuangan Rp.44.949.425,- Persentase Realisasi Keuangan 99,01. Capaian Kinerja 100%. Terdiri Target Retribusi Rp.35.000.000,- Capaian Target Rp.39.000.000,-. Perbandingan **Tahun 2016** Kegiatan Namanya Operasional dan Pemeliharaan alat-alat berat Out put dari kegiatan tersebut terselenggaranya operasional dan pemeliharaan alat-alat berat selama 12 bulan dan pencapaian Retribusi Alat –alat berat Eksavato Tahun 2016 Rp. 35.000.000,- Total Anggaran Rp, 51.798.000,0 Realisasi Anggaran Rp. 44.034.380,- Persentase kegiatan 85,01 %..

4. PROGRAM KESIAPSIAGAAN

Tahun 2019 Anggaran Rp. 75.058.000,- Realisasi Rp. 74.528.200,- Atau 99,29% Perbandingan Tahun 2018 Anggaran Rp. 36.383.000,- Realisasi Rp. 27.923.600,- Atau 77 %. Perbandingan Tahun 2017 dengan 3 Kegiatan Berdasarkan Perubahan Anggaran Pagu Rp.292.596.970,- Realisasi Anggaran Keuangan Rp.156.558.300,- Persentase Realisasi Keuangan 53,51. Capaian kinerja 80%. Perbandingan **Tahun 2016** terdiri 4 kegiatan Out put dari Program tersebut terselenggara dan terlaksananya kesiapsiagaan dalam penanggulangan bencana dalam penyiapan data bencana, lomba dan pertemuan antar BPBD Se- Indonesia, serta pembinaan dan pembentukan Kelompok Siaga bencana Nagari dan sosialisasi dalam pengurangan risiko bencana Tahun 2016. Total Anggaran Rp. 400.731.670,- Realisasi Anggaran Program Rp. 392.561.400,- Persentase Program 97,96 %. Terdiri dari kegiatan sbb;

1. Jambore Dan Bulan Pengurangan Risiko Bencana.

Tahun 2019 Anggaran Rp. 75.058.000,- Realisasi Rp. 74.528.200,- Atau 99,29% Perbandingan Tahun 2018 Anggaran Rp. 36.383.000,- Realisasi Rp. 27.923.600,- Atau 77 %. Perbandingan Tahun 2017 Perubahan Anggaran Pagu Rp.116.975.320,- Realisasi Anggaran Keuangan Rp.77.407.950,- Persentase Realisasi Keuangan 65,83. Capaian Kinerja 90%. Perbandingan **Tahun 2016** Out put dari kegiatan tersebut terlaksananya Pertemuan dan Lomba antar Kelompok Siaga Bencana Nagari Se-Kabupaten/Kota Propinsi dilaksanakan di Kota Sawahlunto dan Pertemuan antar BPBD Se-Indonesia dilaksanakan oleh BNPB Pusat di Manado Tahun 2016.Total Anggaran Rp. 132.803.750,- Realisasi Anggaran kegiatan Rp. 126.919.790,- Persentase Kegiatan 95,57 %.

5. PROGRAM PENINGKATAN SARANA DAN PRASARANA PENANGGULANGAN BENCANA

Tahun 2019 Anggaran Rp. 754.700.000,- Realisasi Rp. 740.702.000,- Atau 98,15% Perbandingan Tahun 2018 Anggaran Rp. 516.078.528,- Realisasi Rp. 516.078.528,-

Atau 100 %,Terdiri 1 kegiatan . Perbandingan Tahun 2017 Terdiri 5 Kegiatan dengan Perubahan Anggaran Pagu Rp.10.520.000.000,- Realisasi Anggaran Keuangan Rp.7.607.675.216,- Persentase Realisasi Keuangan 72,32. Capaian Kinerja 100%..Terdiri 7 Paket pekerjaan fisik dan bersumber Dana Hibah BNPB Pusat Tahun 2016 terlaksana. Perbandingan **Tahun 2016** Out put dari Program tersebut terselenggaranya pemeliharaan sarana dan prasarana pencegahan bahaya kebakaran, terlaksananya pembangunan ruang parkir mobil pemadam kebakaran, terlaksananya pembangunan sarana dan prasarana gedung penanggulangan bencana (sisa DAK 2015), tersusunnya dokumen pembangunan sarana dan prasarana penanggulangan bencana (Penunjang Sisa DAK 2015) dan terselesaikannya rehabilitasi ruang kantor Ex.BPBD Tahun 2016. Total Anggaran Program Rp.823.331.825,- Realisasi Program Rp.778.486.130,- Persentase Program 94,55 %. Terdiri beberapa kegiatan sbb;

1. Rehabilitasi dan Rekonstruksi Pasca Bencana (Tahun 2016).

Tahun 2019 Anggaran Rp. 754.700.000,- Realisasi Rp. 740.702.000,- Atau 98,15% Perbandingan Tahun 2018 Anggaran Rp. 516.078.528,- Realisasi Rp. 516.078.528,- Atau 100 %. Perbandingan Tahun 2017 Perubahan Anggaran Pagu Rp.10.000.000.000,- Realisasi Anggaran Keuangan Rp.7.159.861.166,-Persentase Realisasi Keuangan 71,60. Capaian Kinerja 100%. Sisa Anggaran merupakan Sisa Tender dan OP.Terdiri Pekerjaan Fisik 7 Paket Pekerjaan Jembatan dan Jalan. Kegiatan Rehabilitasi Jalan Kampung Akad-Pasir Laweh 700 Meter Kec.Lengayang, Kegiatan Rehabilitasi Jalan Lubuk Sarik-Kampung Akad 1100 Meter Kecamatan Lengayang, Kegiatan Rehabilitasi Jalan Kumbang I - Kumbang III 700 Meter Kec..Lunang, Kegiatan Rekonstruksi Jembatan Gantung Tambang Kec.IV Jurai 80 Meter, Kegiatan Rekonstruksi Jembatan Beton Sei.Tanuak 12 Meter Kec.Koto XI Tarusan, Kegiatan Rekonstruksi Jembatan Beton Taluak Nibung 6 Meter Kec.IV Jurai dan Kegiatan Rekonstruksi Jembatan Kampung Tengah 2 Ranah Ampek Hulu Tapan Kec.Ranah Ampek Hulu Tapan.Perbandingan **Tahun 2016** Tidak ada kegiatan ini.

6. PROGRAM PENANGANAN TANGGAP DARURAT.

Tahun 2019 Anggaran Rp. 670.566.135,- Realisasi Rp. 657.344.385,- Atau 98,03% Perbandingan Tahun 2018 Anggaran Rp. 498.382.000,- Realisasi Rp. 486.001.518,- Atau 98 %. Dengan 2 kegiatan. Perbandingan Tahun 2017 dengan 2 kegiatan Berdasarkan perubahan Anggaran Pagu Rp. 350.216.350,- Realisasi Anggaran Rp.239.735.685,- Persentase Realisasi Keuangan 68,45 %. Capaian Kinerja 90%. Perbandingan **Tahun 2016** Out put dari Program tersebut terlaksananya operasional pemadam kebakaran, operasional SAR dan Tim Reaksi Cepat (TRC) dan Operasional Logistik dan perlengkapan gudang logistik selama 12 bulan dan untuk 15 kecamatan. Total Anggaran Program Rp. 2.096.555.200,- Realisasi Anggaran Program Rp.1.938.525.014,- Persentase Program 92,46 %. Terdiri dari beberapa kegiatan sbb;

1. Operasional SAR dan Tim Reaksi Cepat (TRC).

Tahun 2019 Anggaran Rp. 354.253.850,- Realisasi Rp. 350.401.335,- Atau 98,91% Perbandingan Tahun 2018 Anggaran Rp. 446.377.306,- Realisasi Rp. 438.937.484,- Atau Rp.98,33 %. PerbandinganTahun 2017 Perubahan Anggaran Pagu Rp. 267.771.300,- Realisasi Keuangan Anggaran Rp. 170.329.285,- Persentase Realisasi Keuangan 63,61 %.Capaian kinerja 80%. Perbandingan **Tahun 2016** Out put dari kegiatan tersebut terselenggaranya operasional SAR dan Tim Reaksi Cepat (TRC) yang berada dikecamatan 15 kecamatan dan pembayaran insentif kejadian selama 12 bulan. Total Anggaran kegiatan Rp.232.079.600,- Realisasi Anggaran kegiatan Rp. 208.062.832,- Persentase kegiatan 89,65 %.

2. Operasional Logistik dan perlengkapan Gudang logistik.

Tahun 2019 Anggaran Rp. 68.152.285,- Realisasi Rp. 66.263.250,- Atau 97,23 % Perbandingan Tahun 2018 Anggaran Rp.52.004.694,- Realisasi Rp. 47.064.034,- Atau 90 %. Perbandingan Tahun 2017 Perubahan Anggaran Pagu Rp. 82.445.050,- Realisasi Keuangan Anggaran Rp.69.406.400,- Persentase Keuangan Anggaran 84,19 %. Capaian Kinerja 100%. Perbandingan Tahun 2016 Out put dari kegiatan tersebut terlaksananya operasional logistik dan perlengkapan gudang logistik dalam 12 bulan dan 15 Kecamatan. Total Anggaran Kegiatan Rp. 89.202.300,- Realisasi Anggran kegiatan Rp. 89.032.850,-Persentase kegiatan 99,81 %.

3. OperasionalPosko Piket Satgas SAR.

Tahun 2019 Anggaran Rp. 284.160.000,- Realisasi Rp. 240.680.000,- Atau 96,99 % .

7. PROGRAM PENGELOLAAN DAN PENANGANAN DAMPAK BENCANA.

Tahun 2019 Anggaran Rp. 91.401.054,- Realisasi Rp. 88.060.950,- Atau 96,35 % Perbandingan Tahun 2018 Anggaran Rp. 119.906.000,- Realisasi Rp. 114.701.950,- Atau 96 %.dengan 2 Kegiatan .Perbandingan Tahun 2017 dengan 2 Kegiatan Perubahan Anggaran Pagu Rp.68.969.600,- Realisasi Anggaran Keuangan Rp.59.882.561,- Persentase Realisasi Keuangan 86,82 %. Capaian Kinerja 100%. Perbandingan **Tahun 2016** Out put dari Program tersebut terselenggaranya inventarisasi dan identifikasi kerusakan/kerugian, terlaksananya monitoring dan evaluasi kebencanaan dan tersusunnya dokumen kegiatan kebutuhan mendesak akibat bencana alam selama 12 bulan. Total Anggaran Program Rp.132.923.660,- Realisasi Anggaran Program Rp. 120.398.950,- Persentase Program 90,58 %.Terdiri dari beberapa kegiatan sbb

1. Inventarisasi dan Identifikasi Kerusakan/Kerugian.

Tahun 2019 Anggaran Rp. 54.280.000,- Realisasi Rp. 52.764.400,- Atau 96,35 % Perbandingan Tahun 2018 Anggaran Rp. 68.193.000,- Realisasi Rp. 63.935.799,- Atau 94 %. Perbandingan Tahun 2017 Perubahan Anggaran Pagu Rp.35.000.000,- Realisasi Keuangan Anggaran Rp. 29.901.750,- Persentase Realisasi Keuangan Anggaran 85,43%. Capaian Kinerja 100%. Perbandingan **Tahun 2016** Out put dari kegiatan tersebut terlaksananya inventarisasi dan identifikasi kerusakan/kerugian akibat bencana dalam 15 kecamatan dan 12 bulan.Total anggaran kegiatan Rp. 38.413.560,- Realisasi Anggaran kegiatan Rp. 30.790.020,- Persentase kegiatan 80,15 %.

2. Monitoring dan Evaluasi Kebencanaan.

Tahun 2019 Anggaran Rp. 37.121.054,- Realisasi Rp. 35.296.550,- Atau 95,08 % Perbandingan Tahun 2018 Anggaran Rp. 51.713.000,- Realisasi Rp. 50.766.151,- Atau 98 %. Perbandingan Tahun 2017 Perubahan Anggaran Pagu Rp.33.969.600,- Realisasi Keuangan Anggaran Rp.29.980.811,- Persentase Keuangan Anggaran 88,26%. Capaian Kinerja 100%. Perbandingan **Tahun 2016** Out put dari kegiatan tersebut terlaksananya monitoring dan evaluasi kebencanaan dengan kejadian bencana /pasca bencana pada 15 kecamatan dan 12 bulan . Total Anggaran kegiatan Rp. 72.231.000,- Realisasi Anggaran kegiatan Rp. 67.373.080,- Persentase kegiatan 93,27 %.

8. PROGRAM PENCEGAHAN DAN MITIGASI BENCANA

Tahun 2019 Anggaran Rp. 89.883.150,- Realisasi Rp. 89.227.900,- Atau 99,27 % Perbandingan Tahun 2018 Anggaran Rp. 441.870.644,- Realisasi Rp. 96.879.650,- Atau 21,92 %. Tahun bersangkutan 2 Kegiatan bersumber Dana BKK dari Propinsi

Sumatera Barat. Perbandingan Tahun 2017 dengan 2 Kegiatan Perubahan Anggaran Pagu Rp.418.895.600,- Realisasi Keuangan Anggaran Rp.227.049.150,- Persentase Keuangan Anggaran 54,20%. Capaian Kinerja 70%. Perbandingan **Tahun 2016** Out put dari Program tersebut terlaksananya operasional dan Perawatan PUSDALTIN 12 bulan dan pemeliharaan EWS 8 unit, terlaksananya pembangunan jalan evakuasi Tsunami Air Tambang Kenagarian Nyiur Melambai Kecamatan Ranah Pesisir (Alokasi dana bantuan keuangan bersifat khusus Propinsi T.A. 2015) 1 paket, terlaksananya pembangunan kelanjutan jalan Evakuasi Tsunami Pincuran Boga (Alokasi Dana Bantuan Keuangan Bersifat Khusus Propinsi T.A. 2015) 1 paket dan 1 kegiatan tidak dapat dilaksanakan yaitu kegiatan Kelanjutan Pembangunan Evakuasi Tsunami Pincuran Boga Painan (Alokasi Dana Bantuan Keuangan Bersifat khusus Propinsi T.A 2016) disebabkan pada jenis pekerjaan yang sama dan lokasi yang sama sehingga tidak dapat dilaksanakan. Total Anggaran Program Rp. 953.752.060,-,- Realisasi Anggaran Rp. 510.592.295,- Persentase Program 53,54 %.Terdiri dari beberapa kegiatan sbb;

1. **Operasional dan Perawatan PUSDALTIN.**

Tahun 2019 Anggaran Rp. 89.883.150,- Realisasi Rp. 89.227.900,- Atau 99,27 % Perbandingan Tahun 2018 Anggaran Rp.101.870.644,- Realisasi Rp. 95.879.650,- Atau 94,12 %. Perbandingan Tahun 2017 Perubahan Anggaran Pagu Rp. 250.000.000,- Realisasi Keuangan Anggaran Rp.63.579.950,-Persentase Realisasi Keuangan 25,43 %. Capaian Kinerja 50%. Penyediaan Pengadaan Belanja Modal tidak dapat direalisasi disebabkan tidak tersedia dipasaran dan harus dilakukan rakitan dan tidak memenuhi ketentuan yang berlaku sesuai Badan hukum sebagai Penyedia Barang dan jasa. Penyedia pun berada di daerah Propinsi Jawa Timur. Barang Tersebut yaitu HP Satelit 1 unit, HP GSM 1 unit, Panel Control 2 unit, Box Dalam Kedap Udara 2 unit, Accumulator 2 unit dan Modul System GSM Satelite 2 unit. Sehingga Total Pengadaan Rp. 111.740.000,- tidak dapat dilaksanakan. Perbandingan **Tahun 2016** Out put dari kegiatan tersebut terlaksananya operasional dan perawatan PUSDALTIN 12 bulan, pembayaran tenaga PHL 13 bulan untuk tenaga PUSDALTIN serta perawatan Early Warning System (EWS) 8 unit yang berada di Kantor Wali Nagari Ampang Pulaui Kec. Koto Xi Tarusan,Kantor Camat Bayang Kec.Bayang, SMK Kelautan Sago Kec.IV Jurai, Nagari Koto Nan Tigo (Kamp.Sapan) Kec. Batang Kapas dan Kantor Wali Nagari Surantih kec. Sutura.Total Anggaran kegiatan Rp. 183.872.060,- Realisasi kegiatan Rp. 166.283.745,- Persentase kegiatan 90,43 %.

9. **PROGRAM PENGEMBANGAN PEMASARAN PARIWISATA**

Tahun 2019 dengan Anggaran Rp. 15.000.000,- Anggaran ini tidak direalisasikan karena kegiatan tersebut tidak diselenggarakan sehingga di Relokasi Anggaran tersebut diwaktu APBDP. Tahun 2019 Anggaran Rp. 15.000.000,- Realisasi Rp. 13.834.900,- Atau 92 %. Perbandingan Tahun 2018 Perubahan Anggaran Pagu Rp.15.000.000,- Realisasi Keuangan Anggaran Rp.14.868.300,- Persentase Realisasi Keuangan 99,07 %. Capaian Kinerja 100%. Perbandingan **Tahun 2016** Out put dari Program tersebut terselenggaranya pelaksanaan informasi kebencanaan melalui pameran festival 1 paket pekerjaan. Total Anggaran Program Rp. 20.439.854,-Realisasi Program Rp. 20.439.854,- Persentase program 100 %. Terdiri dari kegiatan sbb;

BAB IV

PENUTUP

Laporan Kinerja (LKj) Tahun 2019 Badan Penanggulangan Bencana Daerah Kabupaten Pesisir Selatan yang disusun berdasarkan 3 (tiga) Agenda Pemerintah Kabupaten Pesisir Selatan dan dibuat dalam rangka pertanggung jawaban tugas dan fungsi serta hasil – hasil yang dicapai maupun hambatan-hambatan yang dihadapi akan menjadi masukan bagi kami dalam pelaksanaan program dan kegiatan kedepan.

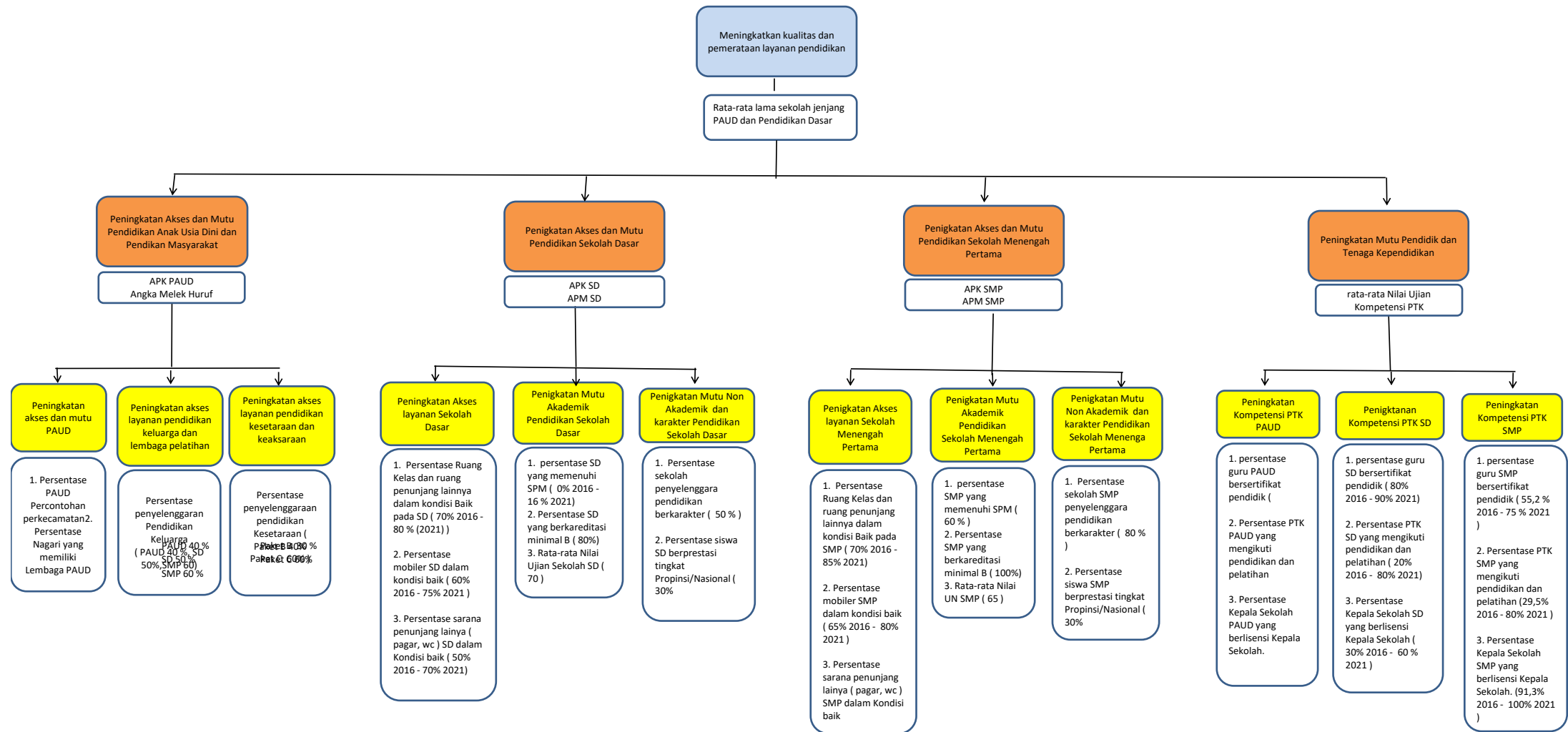
Berdasarkan hasil pengukuran evaluasi dan analisis pencapaian sasaran strategik yang telah dilakukan melalui proses penyesuaian dan penajaman terhadap sasaran yang didukung indikator setingkat outcome, dapat diperoleh hasil evaluasi kinerja dari beberapa indikator kinerja yang ditetapkan dalam Penetapan Indikator Kinerja Tahun 2019 dan beberapa indikator yang belum tercapai sesuai target. Capaian kinerja keuangan dalam rangka realisasi pelaksanaan Program dan Kegiatan untuk Pencapaian Indikator Kinerja Pembangunan Badan Penanggulangan Bencana Daerah Kabupaten Pesisir Selatan Tahun 2019.

Demikianlah Laporan Kinerja (LKJ) Badan Penanggulangan Bencana Daerah Kabupaten Pesisir Selatan dan dapat dipergunakan untuk pengukuran kinerja yang telah dilaksanakan.

Painan, 27 Januari 2020
KEPALA PELAKSANA,

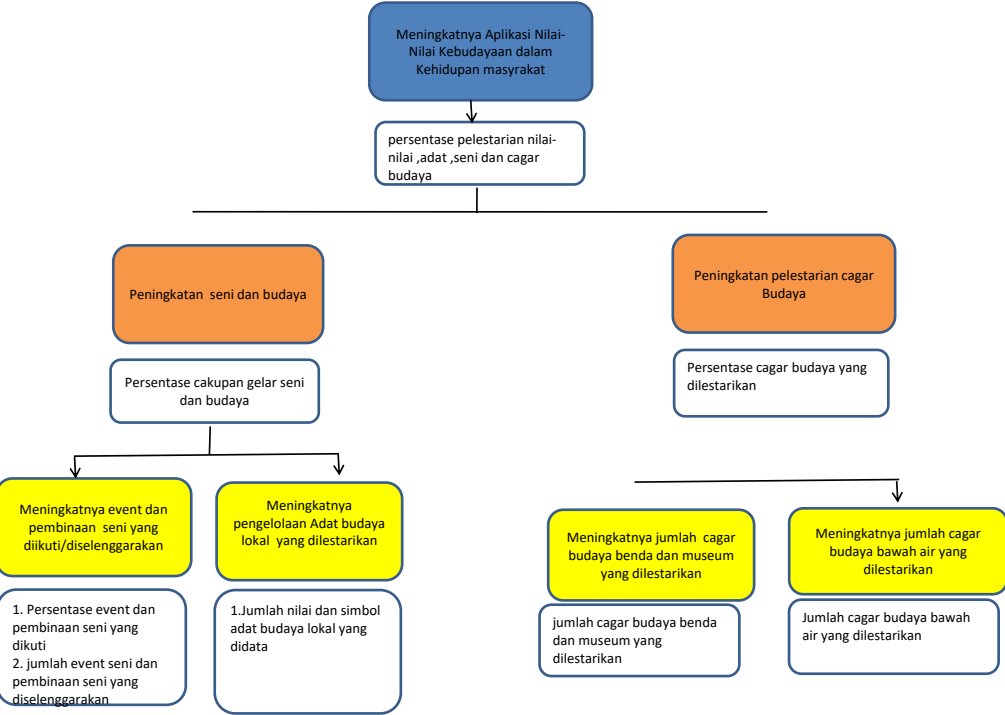
Ir.H.HERMAN BUDIARTO
NIP .196701031992031010

CASCADING DINAS PENDIDIKAN DAN KEBUDAYAAN KABUPATEN PESIRIR SELATAN

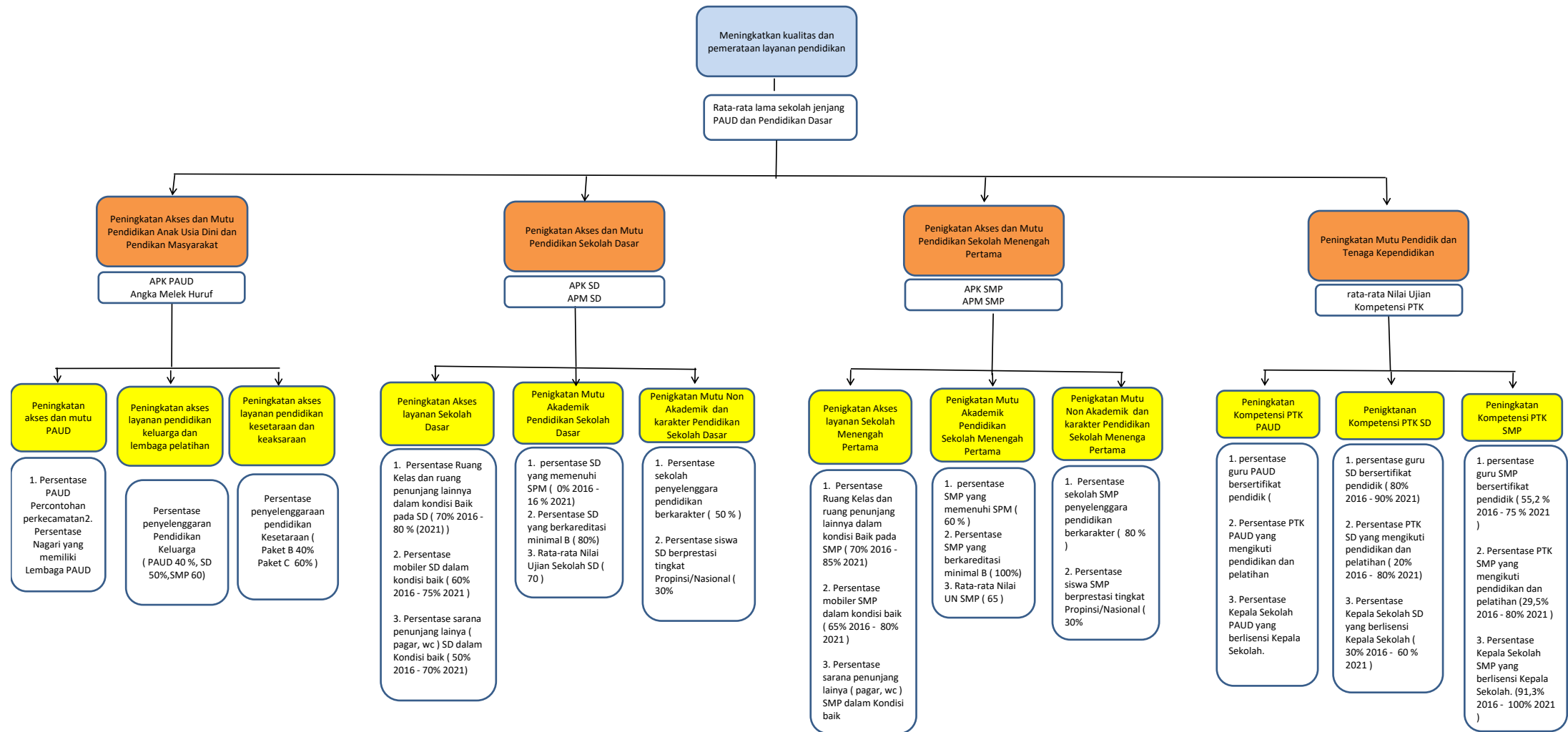


Painan, Oktober 2017
Kepala Dinas Pendidikan

H.ZULKIFLI,S.Pd,M.Pd
NIP. 195912311985121005

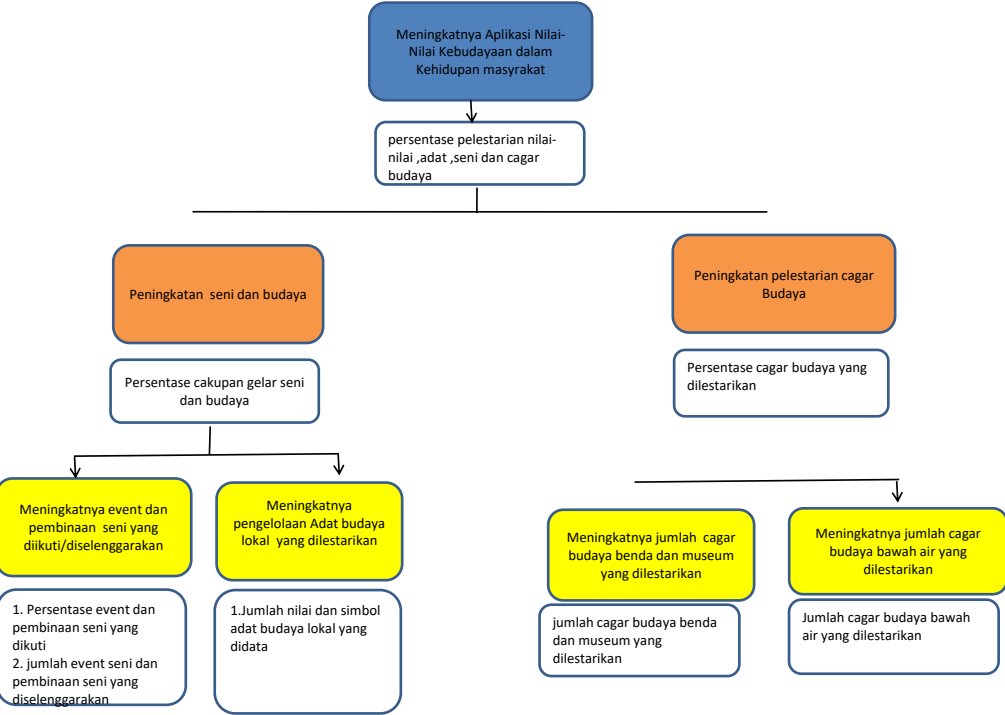


CASCADING DINAS PENDIDIKAN DAN KEBUDAYAAN KABUPATEN PESIRIR SELATAN

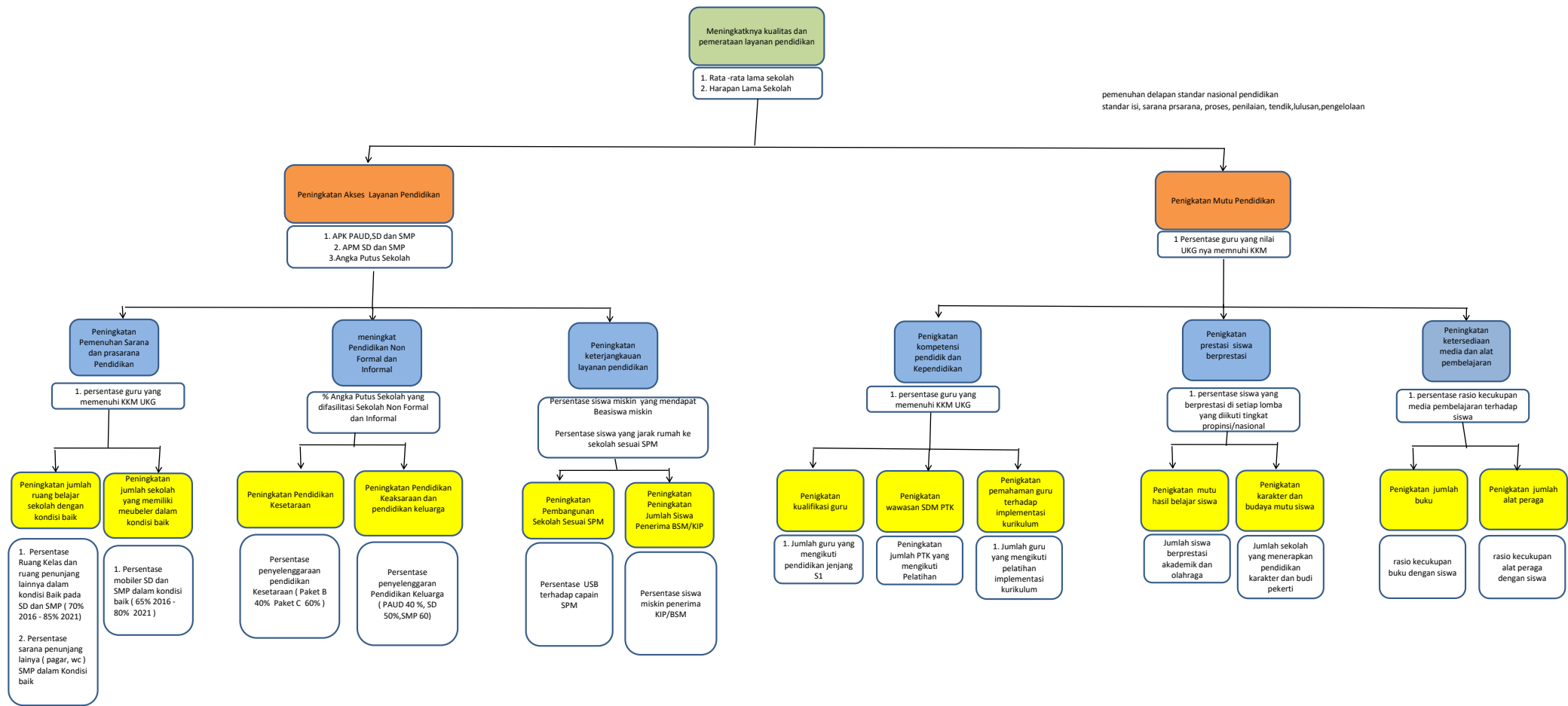


Painan, Oktober 2017
Kepala Dinas Pendidikan

H.ZULKIFLI,S.Pd,M.Pd
NIP. 195912311985121005

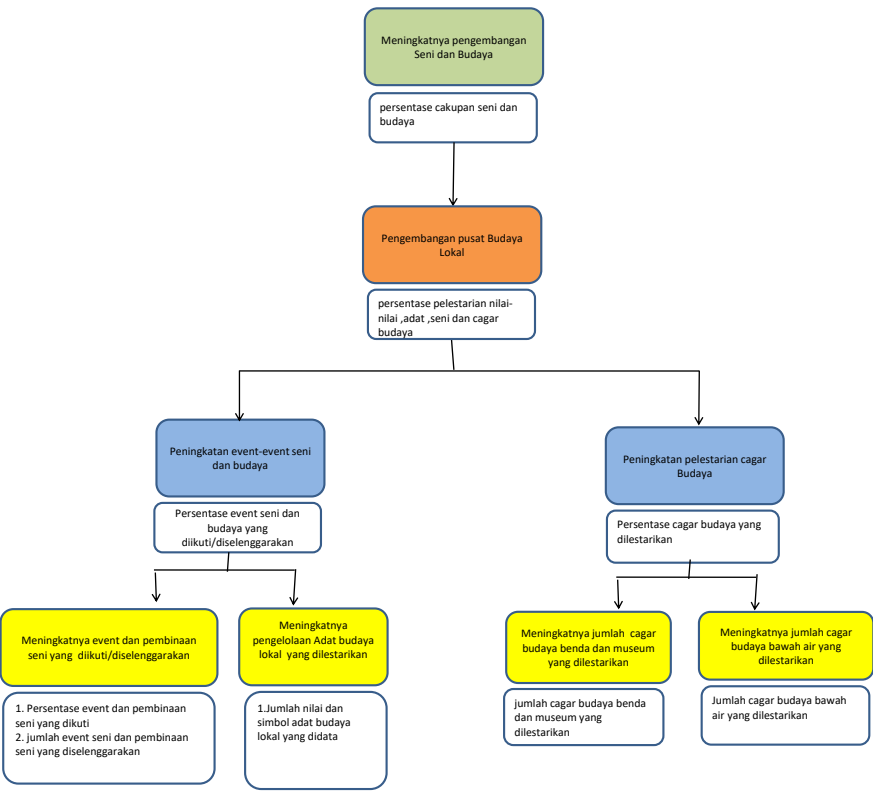


CASCADING DINAS PENDIDIKAN DAN KEBUDAYAAN KABUPATEN PESIRIS SELATAN



Painan, Oktober 2017
Kepala Dinas Pendidikan

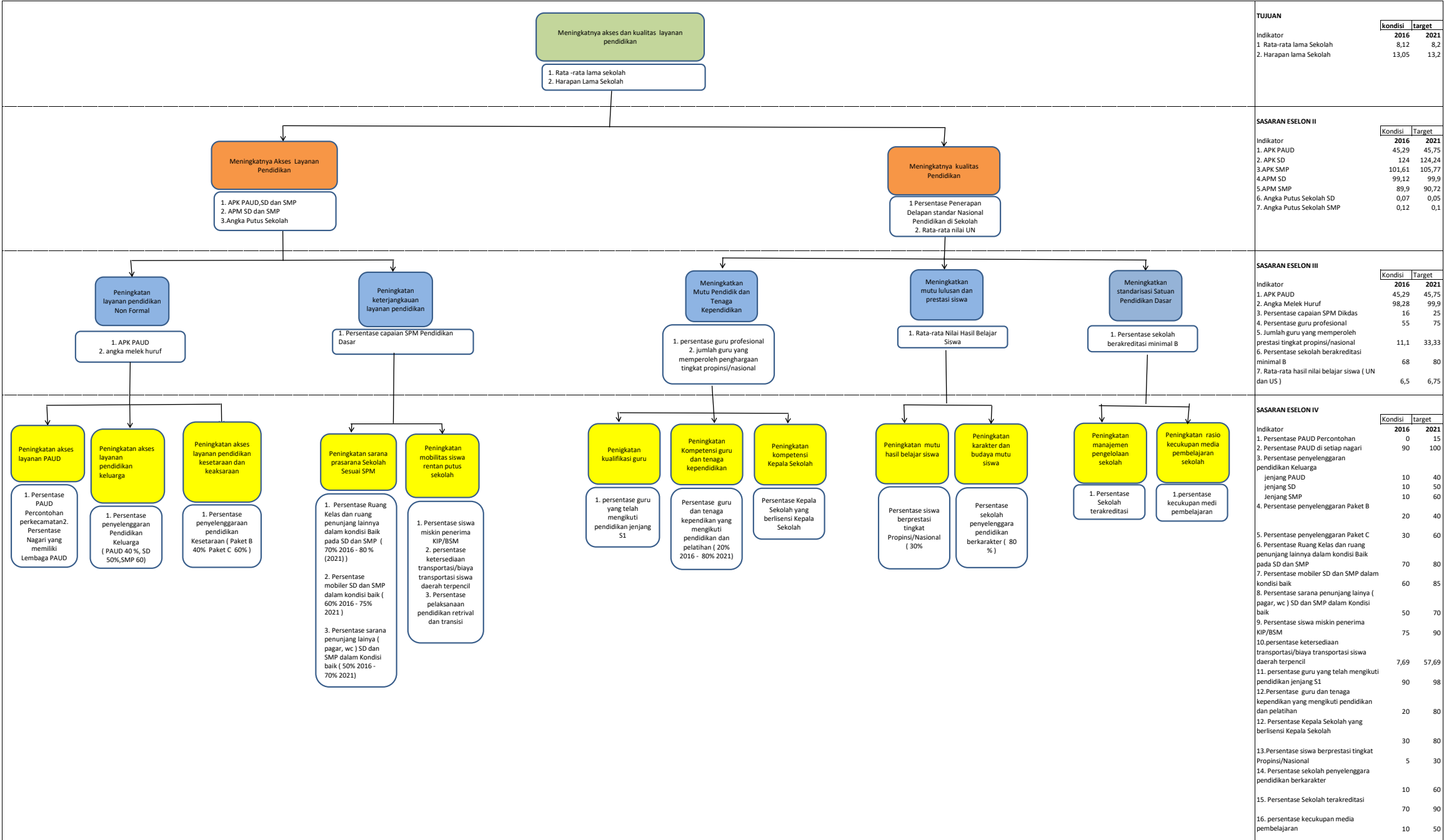
H.ZULKIFLI, S.Pd, M.Pd
NIP. 195912311985121005



Painan, Oktober 2017
Kepala Dinas Pendidikan

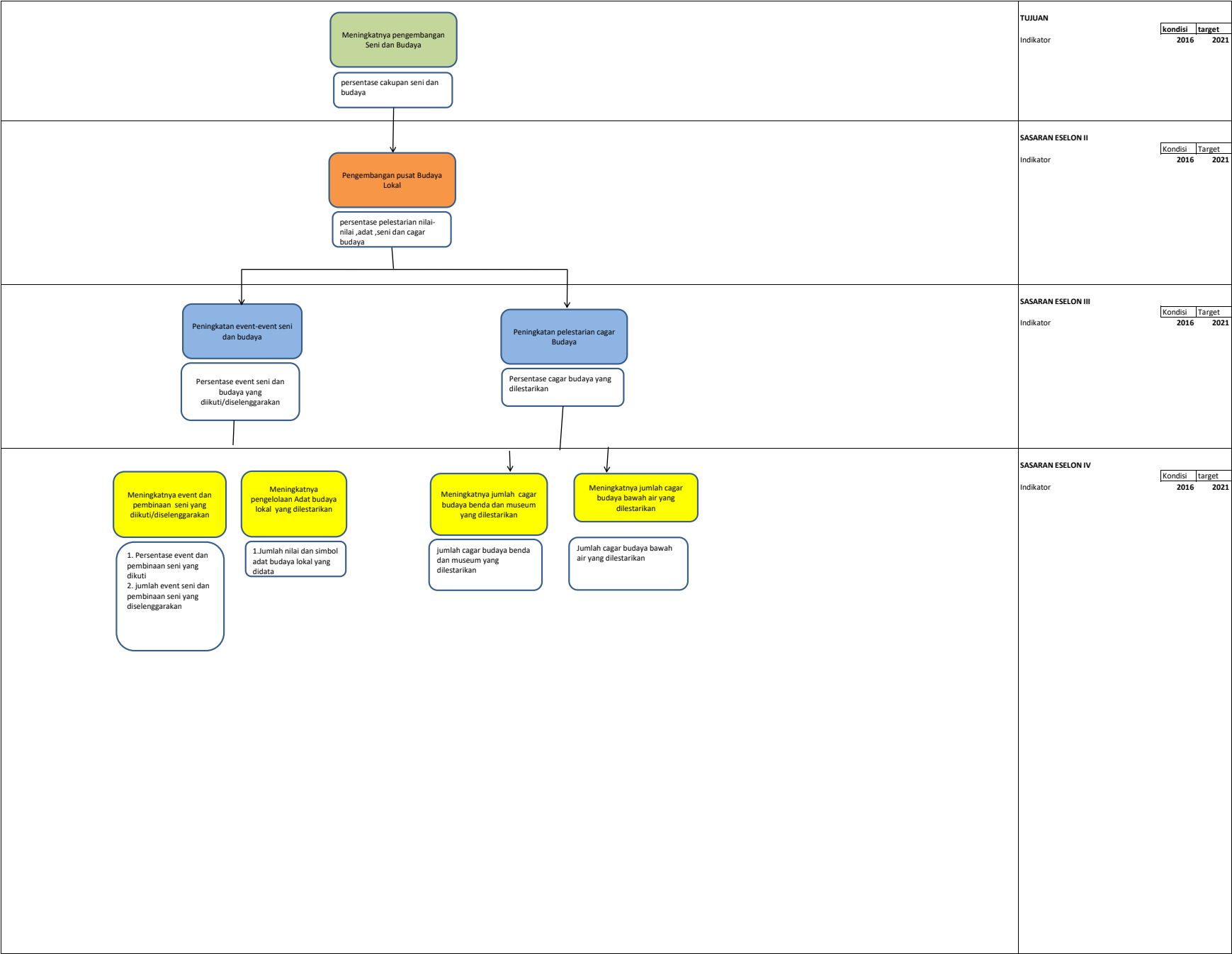
H.ZULKIFLI,S.Pd,M.Pd
NIP. 195912311985121005

CASCADING DINAS PENDIDIKAN DAN KEBUDAYAAN KABUPATEN PESISIR SELATAN



Painan, Oktober 2017
Kepala Dinas Pendidikan

H.ZULKIFLI,S.Pd,M.Pd
NIP. 195912311985121005



Painan, Oktober 2017
Kepala Dinas Pendidikan

H.ZULKIFLI,S.Pd,M.Pd
NIP. 195912311985121005

CASCADING BADAN PENANGGULANGAN BENCANA DAERAH KABUPATEN PESISIR SELATAN

REVISI 19 JULI 2019 (Tim Bapedalitbang)

Berkurangnya Risiko
Bencana

Indeks Risiko Bencana
190, 180, 175, 170, 165, 160

TUJUAN

Formula:

$$R = \frac{H \times V}{C}$$

INDIKATOR TUJUAN

ctt. Sumber IRBI BNPB Tahun 2013 Indeks Risiko Bencana Indonesia Kabupaten Pesisir Selatan 190.

Meningkatnya Kapasitas Dalam Menghadapi
Bencana

SASARAN ESELON II (Out Come)

Level Peningkatan Kapasitas Dalam Penanggulangan bencana
2, 3, 3, 4, 4, 5

Perka no. 3 Tahun 2012
(Koesloner)

Terwujudnya Penanganan
bencana Yang Profesional

SASARAN ESELON II (OUT COME)

Persentase Kejadian Bencana yang bisa
ditangani sesuai standar Kapasitas Bencana 70,
71, 72, 73, 74, 75

Terwujudnya kesiapsiagaan Dalam
Pengurangan Risiko Bencana

- 1.Persentase Nagari Tangguh Bencana.
4, 6, 7, 8, 10, 12
2. Persentase Stokholder tangguh Bencana.
80, 82, 84, 88, 90, 95

Terwujudnya Pencegahan dalam
Pengurangan Risiko Bencana

Persentase Peningkatan Sarana dan Prasarana Mitigasi
Bencana
20, 23, 25, 30, 35, 40

SASARAN ESELON III (OUT COME)

Meningkatnya Kualitas SDM
Dalam Penanganan bencana

Persentase SDM yang Terampil dan Terlatih.
60, 70, 75, 80, 85, 90

Meningkatnya Sarana dan Prasarana
penanganan bencana.

- 1.Persentase peralatan penanganan bencana yang memadai.
18, 35, 45, 50, 55, 60
- 2.Persentase Ketersediaan Logistik yang memadai.
40, 50, 60, 70, 75

INDIKATOR ESELON III (OUT COME)

Terwujudnya
Pemahaman dan
Kemampuan
masyarakat Tentang
Kebencanaan

Terbentuknya
Kelembagaan
Penanggulan
n Bencana

Tersedianya
Dokumen dan
Regulasi
Kebencanaan

Tersedianya
Infrastruktur
Mitigasi
bencana

Tersedianya
Peralatan
Mitigasi Bencana

Pelestarian
Lingkungan
Hidup Untuk
Mitigasi Bencana

SASARAN ESELON IV (OUTPUT)

Ketersediaan
Personil Yang
Memadai

Terlaksananya
Pelatihan Untuk
Personil
Kebencanaan

Ketersediaan
Logistik yang
Memadai

Ketersediaan
Peralatan
Tanggap
Darurat Yang
Memadai

KEGIATAN ESELON IV

- 1.Rapat Koordinasi Forum Pengurangan Risiko
Bencana.
- 2.Sosialisasi PRB Bagi Guru PAUD dan TK di
Kab.pessel.Kelompok Perempuan di Kabupaten
Pesisir Selatan.
- 3.Peningkatan Akses Komunikasi dan Pengadaan
data dan Informasi Real Time Untuk Tanggap
Darurat.
- 4.Sosialisasi Pengurangan Risiko Bencana Bagi
Kelompok Perempuan di Kabupaten Pesisir
Selatan.
- 5.Jambore dan Bulan Pengurangan Risiko
Bencana.
- 6.Konsultasi Penghitungan Indeks Risiko Bencana
Pesisir Selatan.

- 1.Pembinaan dan
Pembentukan
Kelompok Siaga
Bencana Sekolah
(KSBS)
- 2.Pengembangan
Program Pengurangan
Risiko Bencana
Berkas Masyarakak
dan Nagari Tangguh.

- 1.Penyusunan Rencana
Aksi Daerah
Pengurangan Risiko
Bencana (RAD PRB)
- 2.Penyusunan Protap
Peringatan Dini.
- 3.Penyusunan Rencana
Aksi Darurat (SOP).
- 4.Pembuatan Peta
rawan Bencana.

- 1.Pengadaan rambu-
rambu Tsunami.
- 2.Pemeliharaan
Tempat dan Tangga
Evakuasi Tsunami.
3. Jalan Evakuasi
Tsunami.
- 4.Rehabilitasi
Bangunan Shelter.
- 5.Pembangunan
Shelter..

- 1.Operasional dan
Perawatan
PUSDAITIN.
- 2.Pengadaan
Peralatan Peringatan
Dini Bencana.
- 3.Pengadaan Radio
Komunikasi.

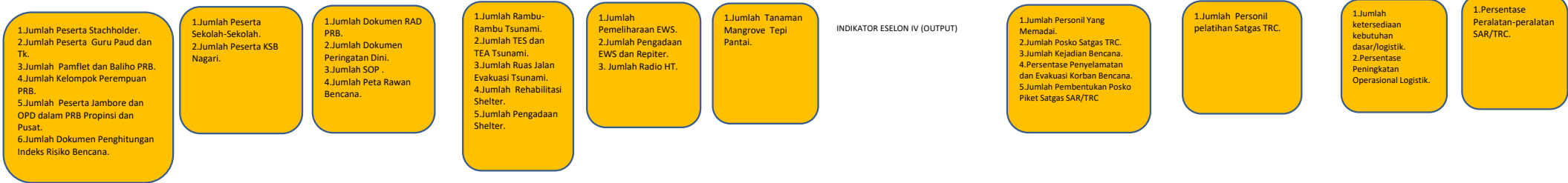
- 1.Penanaman Pohon
Mangrove Tepi
Pantai.

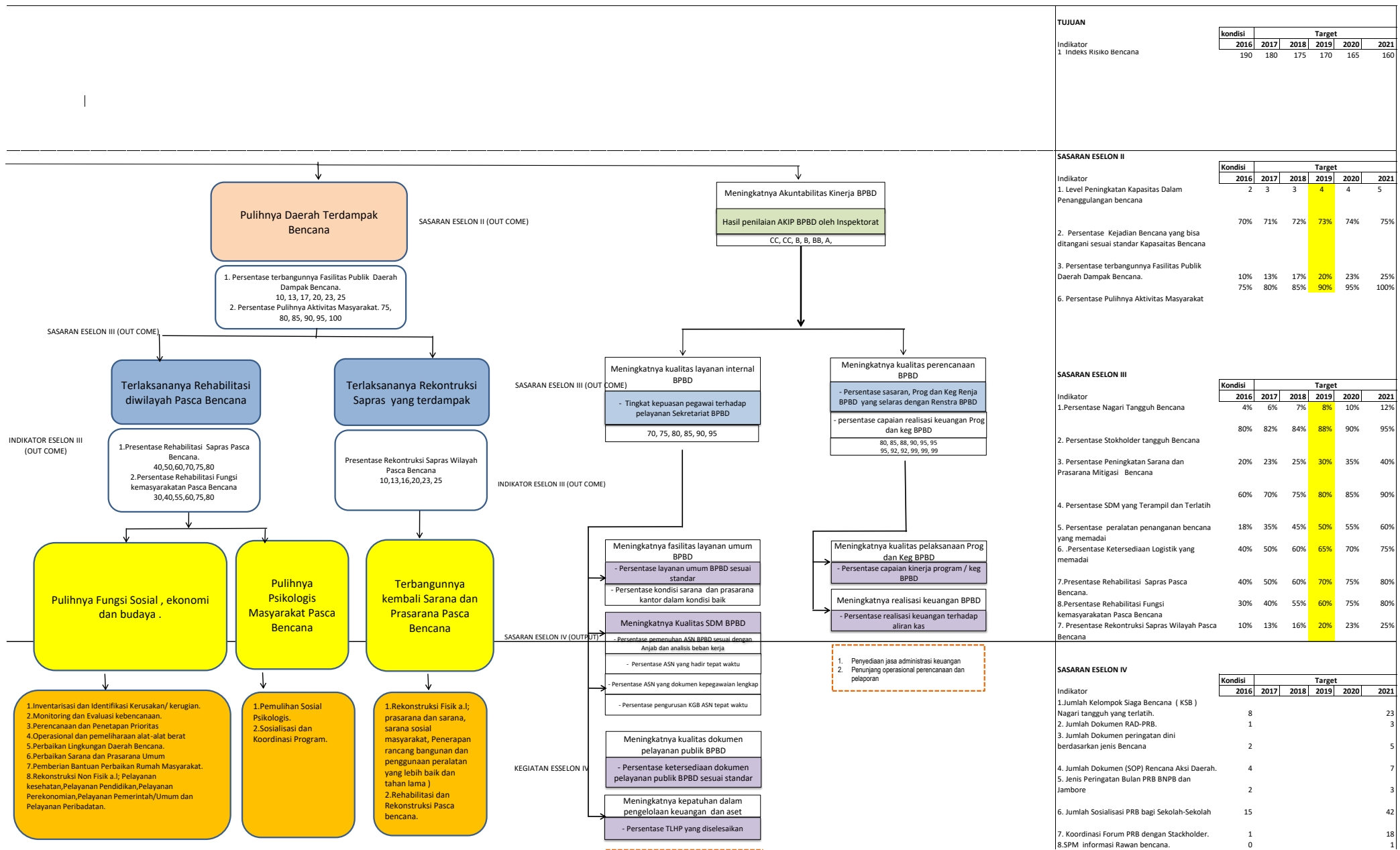
- 1.Penambahan Tenaga
Personil Satgas TRC BPBD (BKPSDM).
- 2.Operasional PUSDALOPS.
- 3.Operasional Posko Piket
Satgas SAR /TRC.
- 4.Operasional SAR Dan Tim
Reaksi Cepat (TRC).

- 1.Pelatihan Teknis
Tenaga Satgas
SAR/TRC..

- 1.Operasional
Logistik dan
Perlengkapan
Gudang Logistik.

- 1.Pengadaan
Peralatan-peralatan
SAR dan TRC.





- 1.Jumlah Dokumen Pengkajian Kebutuhan Pasca Bencana (JituPasna).
2.Jumlah Dokumen Monev kebencanaan.
3.Jumlah Dokumen Perencanaan dan Penetapan Prioritas (Pasca Bencana).
4.Jumlah operasional dan alat-alat berat
5.Jumlah Paket pengadaan Perbaikan Lingkungan Daerah Bencana (Pasca Bencana)
6.Jumlah Paket bantuan stimulan rehabilitasi pasca bencana.
7.Jumlah Paket Pengadaan Bantuan Perbaikan Rumah Masyarakat (Pasca Bencana).
8.Persentase Pemberdayaan Masyarakat Pasca Bencana

- 1.Persentase Pemulihan Kondisi Psikologis Pasca Bencana
2.Jumlah Pelatihan Pengkajian Kebutuhan Pasca Bencana

- 1.Jumlah Paket Pengadaan Paket Rancangan Bangunan (Pasca Bencana)
2.Persentase Rekontruksi sarana dan Prasarana Pasca Bencana

INDIKATOR ESSELON IV

1. Penyediaan jasa Keuangan
2. Penyediaan jasa komunikasi , SDA dan Listrik
3. Penyediaan jasa kebersihan kantor
4. Penyediaan jasa perbaikan peralatan kerja
5. Penyediaan ATK
6. Penyediaan barang cetakan dan penggandaan
7. Penyediaan komponen instalasi listrik/ penerangan bangunan kantor
8. Penyediaan bahan bacaan dan peraturan perundang-undangan
9. Penyediaan makanan dan minuman
10. Rakor keluar daerah
11. Rakor dalam daerah
12. Pengadaan peralatan gedung kantor
13. Pemeliharaan rutin/ berkala gedung kantor
14. Pemeliharaan rutin/ berkala kendaraan dinas/ operasional

9. SPM Pencegahan dan Kesiapsiaga	0	1
10. Jumlah Pengadaan EWS Peringatan Dini	8	26
11. Jumlah Tempat dan Tangga Evakuasi Tsunami.	15	20
12. Persentase Ruas jalan Evakuasi Tsunami.	16	25
13. Jumlah dokumen PUSDALTIN	1	1
14.Pemeliharaan Shelter dan Peralatan Mitigasi Bencana	8	18
15. Radio Komunikasi Bagi Nagari Rawan Bencana.	0	41
16.Pengadaan Rambu-rambu evakuasi Tsunami.	114	300
17. % peralatan-peralatan SAR / TRC.	40%	60%
18. Pembentukan Tim Koordinasi Kebencanaan	1	3
19. Operasional SAR / TRC	1	2
20. posko Piket Satgas SAR/ TRC	4	8
21. SDM Satgas SAR /TRC dalam Penanganan Bencana	35	48
22. SPM Penyelamatan dan Evakuasi Korban Bencana	0	1
23. Jumlah Personil yang telah Terlatih dan bersertifikasi	10	35
24. Fasilitasi dan stimulasi bantuan rehabilitasi akibat bencana alam.	3	10
25. Identifikasi dan verifikasi kondisi kerusakan dan kerugian sarpras umum, harta & rumah penduduk Pasca Bencana	1	5
26. . operasional Alat Berat dilapangan pasca bencana	1	2
27. Rekontruksi sarana dan Prasarana Pasca Bencana	7	15
28. Operasional tim penilai kerusakan dan kerugian pasca bencana (DaLA).	0	1

Painan, 19 JULI 2019

Kepala Pelaksana BPBD,

Ir. H. HERMAN BUDIARTO
NIP. 19670103 199203 1 010


TABEL.
RENCANA KERJA TAHUNAN (RKT) TAHUN 2018
BADAN PENANGGULANGAN BENCANA DAERAH KABUPATEN PESISIR SELATAN

VISI : "TERWUJUDNYA MASYARAKAT KABUPATEN PESISIR SELATAN YANG MANDIRI, UNGGUL, AGAMIS DAN SEJAHTERA".

MISI 2 : " MENINGKATKAN PEMBANGUNAN INFRASTRUKTUR PEREKONOMIAN DAN INFRASTRUKTUR SOSIAL YANG TERKAIT DENGAN SEKTOR UNGGULAN DAERAH."

No.	Sasaran RENSTRA	Indikator Sasaran (Outcome)	Satuan	Target Kinerja Sasaran Tahun 2018
1	2	3	4	5
1	Meningkatnya Kapasitas Dalam Menghadapi Bencana.	Jumlah Nagari Tangguh Bencana.	KSB	5
		Persentase Peningkatan Sarana dan Prasarana Mitigasi Bencana.	%	27
2	Mewujudkan Penanganan bencana Yang Profesional.	Persentase Personil Yang Terampil.	%	30
		Persentase Peralatan Yang Memadai.	%	47
3	Meningkatnya pengelolaan administrasi perkantoran yang berkualitas	Persentase penataan perencanaan, pelaporan dan keuangan	%	85
4	Pemulihan Daerah Terdampak Bencana.	Persentase Terbangunnya Fasilitas Publik Daerah Dampak Bencana.	%	17
		Persentase Pulihnya Aktivitas Masyarakat.	%	85

Painan, 6 Agustus 2018
KEPALA PELAKSANA
BADAN PENANGGULANGAN BENCANA DAERAH
KABUPATEN PESISIR SELATAN,


Ir.H.HERMAN BUDIARTO
NIP. 196701031992031010


TABEL.
RENCANA KERJA TAHUNAN (RKT) TAHUN 2017
BADAN PENANGGULANGAN BENCANA DAERAH KABUPATEN PESIR SELATAN

VISI : "TERWUJUDNYA MASYARAKAT KABUPATEN PESIR SELATAN YANG MANDIRI, UNGGUL, AGAMIS DAN SEJAHTERA".

MISI 2 : " MENINGKATKAN PEMBANGUNAN INFRASTRUKTUR PEREKONOMIAN DAN INFRASTRUKTUR SOSIAL YANG TERKAIT DENGAN SEKTOR UNGGULAN DAERAH."

No.	Sasaran RENSTRA	Indikator Sasaran (Outcome)	Satuan	Target Kinerja Sasaran Tahun 2017
1	2	3	4	5
1	Meningkatnya Kesiapsiagaan menghadapi bencana	Persentase OPD yang telah memahami Tugas Pokok dan Fungsinya dalam penanggulangan bencana	%	70
	Meningkatnya Penanganan Bencana	Persentase kejadian bencana yang tertangani	%	75
	Meningkatnya pengelolaan administrasi perkantoran yang berkualitas	Persentase penataan perencanaan, pelaporan dan keuangan	%	80
	Meningkatnya penanganan Pasca bencana	Persentase infrastruktur pasca bencana yang tertangani	%	70

Painan, 16 Oktober 2017
KEPALA PELAKSANA
BADAN PENANGGULANGAN BENCANA DAERAH
KABUPATEN PESIR SELATAN,



H. PRINURDIN, ST
NIP. 197607101981031017

REVISI KE- 2 BERDASARKAN PERMENDAGRI 86 TAHUN 2017 LAMPIRAN BAB.IV TABEL T- C.25
TUJUAN DAN SASARAN JANGKA MENENGAH PELAYANAN PERANGKAT DAERAH
TAHUN 2016-2021

VISI : “TERWUJUDNYA MASYARAKAT KABUPATEN PESIR SELATAN YANG MANDIRI, UNGGUL, AGAMIS DAN SEJAHTERA”.

MISI 2 : " MENINGKATKAN PEMBANGUNAN INFRASTRUKTUR PEREKONOMIAN DAN INFRASTRUKTUR SOSIAL YANG TERKAIT DENGAN SEKTOR UNGGULAN DAERAH."

No.	Misi Ke- 2	Tujuan RENSTRA	Sasaran RENSTRA	Indikator Sasaran (Outcome)	Satuan	TARGET KINERJA TUJUAN/SASARAN PADA TAHUN KE-					Arah Kebijakan	Strategi	
						Kinerja Pada Tahun Awal Renstra (Tahun 2016)	Tahun 2017	Tahun 2018	Tahun 2019	Tahun 2020			Tahun 2021
							Target	Target	Target	Target			Target
1	2	3	4	5	6	7	8	9	10	11	12	13	14
1	MENINGKATKAN PEMBANGUNAN INFRASTRUKTUR PEREKONOMIAN DAN INFRASTRUKTUR SOSIAL YANG TERKAIT DENGAN SEKTOR UNGGULAN DAERAH.	Berkurangnya Risiko Bencana.	1.Meningkatnya Kapasitas Dalam Menghadapi Bencana.	Jumlah Nagari Tangguh Bencana	KSB	8	13	15	18	20	23	Mewujudkan kesiapsiagaan seluruh komponen baik pemerintah, lembaga swasta, dan masyarakat dalam menghadapi ancaman kemungkinan terjadinya bencana secara terencana, terpadu, dan berkelanjutan.	Melindungi masyarakat dari Ancaman Bencana melalui Pengurangan Resiko Bencana di segala aspek.
				Persentase Peningkatan Sarana dan Prasarana Mitigasi Bencana	%	19	23	27	31	35	40		
			2.Mewujudkan Penanganan bencana Yang Profesional	Persentase Personil Yang Terampil	%	18	23	30	40	50	60	Melibatkan masyarakat sebagai subyek dan obyek dalam upaya penanggulangan bencana.	Membangun Sistem dan penguatan kapasitas Penanggulangan Bencana yang handal.
				Persentase Peralatan Yang Memadai.	%	40	42	47	52	57	60		
			3.Meningkatnya pengelolaan administrasi perkantoran yang berkualitas.	Persentase penataan perencanaan, pelaporan dan keuangan.	%	75	80	85	85	90	90	Mewujudkan kualitas SDM ASN dalam pelaksanaan tugas .	Peningkatan SDM ASN melalui pelatihan dan latihan formal bagi PNS maupun Non PNS
			4.Pemulihan Daerah Terdampak Bencana.	Persentase Terbangunnya Fasilitas Publik Daerah Dampak Bencana.	%	10	13	17	20	23	25	Mewujudkan kepekaan, ketangguhan, dan partisipasi masyarakat secara melembaga dalam penanggulangan bencana.	Menyelenggarakan Penanggulangan Bencana secara terencana, terpadu dan menyeluruh.
				Persentase Pulihnya Aktivitas Masyarakat.	%	75	80	85	90	95	100		

Painan, 6 Agustus 2018
KEPALA PELAKSANA
BADAN PENANGGULANGAN BENCANA DAERAH
KABUPATEN PESIR SELATAN,

Ir.H.HERMAN BUDIARTO
NIP. 196701031992031010

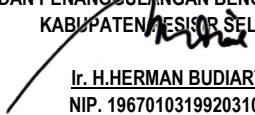
REVISI KE- 2 BERDASARKAN PERMENDAGRI 86 TAHUN 2017 LAMPIRAN BAB V TABEL T- C.26

TUJUAN, SASARAN, STRATEGI DAN ARAH KEBIJAKAN

VISI : “TERWUJUDNYA MASYARAKAT KABUPATEN PESIR SELATAN YANG MANDIRI, UNGGUL, AGAMIS DAN SEJAHTERA”.

MISI 2 : " MENINGKATKAN PEMBANGUNAN INFRASTRUKTUR PEREKONOMIAN DAN INFRASTRUKTUR SOSIAL YANG TERKAIT DENGAN SEKTOR UNGGULAN DAERAH.

No.	Tujuan dan Sasaran RPJM.	Indikator Kinerja Sasaran RPJM	Kondisi Awal (Tahun 2016) %	Kondisi Akhir (Tahun 2021) %	Isi Strategis Berdasarkan Tupoksi		Tujuan Renstra	Sasaran Renstra	Indikator Kinerja (Outcome)	Satuan	Kinerja Pada tahun Awal (Tahun 2016)	Target Kinerja dan Kerangka Pendanaan					Target Capaian Pada Tahun Akhir RENSTRA	Unit Kerja Perangkat Daerah PenanggungJ awab	Lokasi	Arah Kebijakan	Strategi
												Tahun 2017	Tahun 2018	Tahun 2019	Tahun 2020	Tahun 2021					
												Target Kinerja	Target Kinerja	Target Kinerja	Target Kinerja	Target Kinerja					
1	2	3	4	5		6	7	8	9	10	11	12	13	14	15	16	17	18	19	20	21
1	Meningkatkan Pembangunan Infrastruktur Perekonomian dan Infrastruktur Sosial Yang Terkaid dengan sektor unggulan.	Pembangunan Infrastruktur Penunjang Ekonomi Rakyat Berbasis Lingkungan Hidup dan Kebencanaan.	8	23	1	Melindungi masyarakat dari ancaman bencana melalui pengurangan resiko bencana di segala aspek.	Berkurangnya Risiko Bencana.	Meningkatnya Kapasitas Dalam Menghadapi Bencana.	Jumlah Nagari Tangguh Bencana	KSB	8	13	15	18	20	23	23	BPBD Kab.Pessel, BPBD Provinsi dan BNPB Pusat.	Pessel	Mewujudkan kesiapsiagaan seluruh komponen baik pemerintah, lembaga swasta, dan masyarakat dalam menghadapi ancaman kemungkinan terjadinya bencana secara terencana, terpadu, dan berkelanjutan.	Melindungi masyarakat dari Ancaman Bencana melalui Pengurangan Resiko Bencana di segala aspek.
			19	40					Persentase Peningkatan Sarana dan Prasarana Mitigasi Bencana	%	19	23	27	31	35	40	40				
			18	60	2	Membangun Sistem dan Penguatan Kapasitas Penanggulangan bencana yang handal.		Mewujudkan Penanganan bencana Yang Profesional.	Persentase Personil Yang Terampil.	%	18	23	30	40	50	60	60	BPBD Kab.Pessel	Pessel	Melibatkan masyarakat sebagai subyek dan obyek dalam upaya penanggulangan bencana.	Membangun Sistem dan penguatan kapasitas Penanggulangan Bencana yang handal.
			40	60					Persentase Peralatan Yang Memadai.	%	40	42	47	52	57	60	60				
			75	90	3	Kurangnya tenaga profesional dalam menjalankan tugas.		Meningkatnya pengelolaan administrasi perkantoran yang berkualitas	Persentase penataan pelaporan dan keuangan.	%	75	80	85	85	90	90	90	BPBD Kab.Pessel	Pessel	Mewujudkan kualitas SDM ASN dalam pelaksanaan tugas .	Peningkatan SDM ASN melalui pelatihan dan latihan formal bagi PNS maupun Non PNS
			10	25	4	Menyelenggarakan Penanggulangan bencana secara terencana, terpadu dan menyeluruh.		Pemulihan Daerah Terdampak Bencana.	Persentase Terbangunnya Fasilitas Publik Daerah Dampak Bencana.	%	10	13	17	20	23	25	25	BPBD Kab.Pessel	Pessel	Mewujudkan kepekaan, ketangguhan, dan partisipasi masyarakat secara melembaga dalam penanggulangan bencana.	Menyelenggarakan Penanggulangan Bencana secara terencana, terpadu dan menyeluruh.
			75	100					Persentase Pulihnya Aktivitas Masyarakat.	%	75	80	85	90	95	100	100				

Painan, 6 Agustus 2018
KEPALA PELAKSANA
BADAN PENANGGULANGAN BENCANA DAERAH
KABUPATEN PESIR SELATAN,

Ir. H.HERMAN BUDIARTO
NIP. 196701031992031010

RENCANA AKSI TAHUN 2017
Badan Penanggulangan Bencana Daerah Kabupaten Pesisir Selatan
TAHUN 2016-2021

VISI : "TERWUJUDNYA MASYARAKAT KABUPATEN PESIR SELATAN YANG MANDIRI, UNGGUL, AGAMIS DAN SEJAHTERA".

MISI 2 : " MENINGKATKAN PEMBANGUNAN INFRASTRUKTUR PEREKONOMIAN DAN INFRASTRUKTUR SOSIAL YANG TERKAIT DENGAN SEKTOR UNGGULAN DAERAH."

No.	Sasaran (Outcome)	Indikator Sasaran (Outcome)	Target Kinerja								Rencana Aksi	Program dan Kegiatan	Permasalahan	Solusi		
			TRIWULAN I		TRIWULAN II		TRIWULAN III		TRIWULAN IV							
			Target	Realisasi	Target	Realisasi	Target	Realisasi	Target	Realisasi						
1	2	3	4	5	6	7	8	9	10	11	12	13	14	15		
1	Meningkatnya Kesiapsiagaan menghadapi bencana	Persentase OPD yang telah memahami Tugas Pokok dan Fungsinya dalam penanggulangan bencana	5	10	15	20	25	50	80	100			1. <u>Program</u> : Pencegahan dan Mitigasi Bencana 1. <u>Kegiatan</u> : Pengadaan Peralatan Peringatan Dini Bencana			
			5	10	15	20	25	50	80	100	1	Rapat persiapan pekerjaan fisik dan Non Fisik				
											2	Peninjauan ke lokasi pekerjaan.				
											3	Penyusunan dokumen kegiatan fisik				
											4	Penyiapan administrasi keu dalam pengambilan uang kegiatan.				
											5	Rapat evaluasi pengadaan barang.				
											6	Pembuatan laporan kegiatan.				
			10	15	20	25	30	40	60	100	1	Rapat persiapan kegiatan PUSDaltin.	2. <u>Kegiatan</u> :Operasional dan Perawatan PUSDALTIN			
											2	Menyusun skedul /jadwal piket petugas.				
											3	Melaksanakan piket dalam penyampaian informasi bencana alam kepada BPBD Propinsi dan BNPB Pusat melalui radio ORARI				
											4	Rapat Pengadaan barang dan jasa.				
											5	Rapat evaluasi kegiatan.				
											6	Membuat laporan /data DIBI (data Informasi Bencana Indonesia) Pesisir Selatan setiap bulannya.				
			10	15	20	25	30	40	60	100	1	Rapat persiapan kegiatan Fisik	3. <u>Kegiatan</u> : Rehabilitasi Gedung Shelter			
											2	Menyusun skedul /jadwal pekerjaan fisik.				
											3	Melaksanakan pengawasan dan pengecekan pekerjaan dilapangan dikecamatan.				
											4	Melaksanakan Pembuatan Laporan Hasil Pekerjaan Per Minggu.				

									5	Rapat evaluasi kegiatan.				
									6	Membuat laporan kegiatan dan menyiapkan dokumen kontrak .				
	5	10	15	20	25	40	60	100			2	Program :Kesiapsiagaan		
	5	10	15	20	25	40	60	100	1	Rapat persiapan kegiatan.		1.Kegiatan : Peningkatan Akses Komunikasi dan Pengadaan data dan Informasi Real Time Untuk Tanggap Darurat.		
									2	Pembuatan format bentuk pamflet dan baliho kebencanaan.				
									3	Penyiapan data dan informasi kepada masyarakat tentang mitigasi bencana.				
									4	Penyiapan administrasi keuangan dalam permintaan keuangan dalam kegiatan.				
									5	Pemasangan baliho mitigasi bencana dan penyebarluasan pamflet informasi kebencanaan ke kecamatan.				
									6	Rapat evaluasi kegiatan Real time.				
	5	10	15	20	25	40	60	100	1	Rapat persiapan kegiatan.		2.Kegiatan : Jambore dan Bulan Pengurangan Resiko Bencana.		
									2	Pembentukan Tim kegiatan pelaksanaan kegiatan kabupaten.				
									3	Koordinasi dengan kecamatan dan nagari dalam KSB Nagari yang akan diikuti dalam lomba KSB se Propinsi Sumatera Barat.				
									4	Pemanggilan KSB Nagari yang telah ditunjuk dan dilakukan pembinaan di Kabupaten.				
									5	Pelatihan pemasangan tenda dikabupaten dengan KSB sebanyak 20 orang.				
									6	Pemberangkatan KSB ke Kabupaten/Kota Propinsi Sumbar dalam lomba Jambore PRB selama 1 minggu.				
									7	Pemberangkatan Personil BPBD ke Propinsi di Indonesia dalam rangka PRB BNPB Pusat 6 orang.				
									8	Rapat evaluasi kegiatan				
									9	Pembuatan laporan kegiatan.				
	5	10	10	20	30	60	70	100	1	Rapat persiapan kegiatan.		3.Kegiatan : Sosialisasi Pengurangan Resiko Bencana Bagi Kelompok Perempuan di Kabupaten Pesisir Selatan.		
									2	Koordinasi ke Kecamatan dan Nagari dalam pengambilan data calon Kelompok perempuan PRB di Pesisir Selatan.				
									3	Pembentukan Tim kegiatan Sosialisasi PRB bagi kelompok perempuan di Kabupaten Pesisir Selatan.				

[illegible]

			15	20	25	35	40	60	70	100	1	Rapat staf kegiatan.		2. <u>Kegiatan</u> : Operasional Logistik dan Perengkapan Gudang Logistik.		
											2	Penghitungan peralatan dan permakanaan logistik BPBD				
											3	Surat kecamatan atas permintaan bantuan tenda evakuasi.				
											4	Pendistribusian peralatan dan permakanaan pada kecamatan.				
											5	Penjemputan peralatan kebencanaan di kecamatan.				
											6	Rapat evaluasi kegiatan.				
											7	Pembuatan lporan kegiatan dan pencatatan pendistribusian logistik ke kecamatan.				
			10	10	15	20	25	40	60	100				<u>Program</u> : Peningkatan Kapasitas Sumber daya aparatur.		
			5	5	10	10	25	40	70	100	1	Rapat staf		<u>Kegiatan</u> : Pelatihan Teknis Tenaga Satgas SAR.		
											2	Persiapan Personil Tenaga Satgas SAR yang akan dilatih.				
											3	Koordinasi BPBD Pesisir selatan dengan BASARNAS Kota Padang.				
											4	Persiapan tempat dan akomodasi pelatihan teknis satgas SAR di Kabupaten.				
											5	Pelatihan Tenaga Satgas SAR dengan Narasumber BASARNAS Kota Padang				
											6	Evaluasi kegiatan.				
											7	Pembuatan laporan kegiatan.				
Meningkatnya pengelolaan administrasi perkantoran yang berkualitas.	Persentase penataan perencanaan, pelaporan dan keuangan.	10	15	20	25	40	70	80	100					<u>Program</u> : Pelayanan Administrasi Perkantoran		
		5	10	15	30	40	70	80	100	1	Rapat staf kegiatan		1. <u>Kegiatan</u> : Penyediaan Jasa Komunikasi ,Sumber Daya Air dan Listrik.			
										2	Penyusunan Rekening Telepon, Listrik dan Air.					
										3	Pembayaran Tagihan rekening Telepon, Listrik dan Air Per Bulan.					
										4	Pengajuan Permintaan Uang Melalui Bendaharawan untuk Pembayaran Tagihan.					
										5	Pembuatan Laporan Kegiatan.					
		5	10	15	30	40	70	80	100	1	Rapat staf kegiatan		2. <u>Kegiatan</u> : Penyediaan Jasa Administrasi Keuangan.			
										2	Penyusunan SK-SK PA, KPA, PPTK, PPK, Bendaharawan Pengeluaran, Operator SIPKD, Operator SIRUP, Bendaharawan Barang dan Tenaga Non PNS (Tenaga Satgas SAR).					

								3	Pengajuan Pembayaran Jasa Keuangan Per Bulan.		
								4	Verifikasi DPA dengan Pengajuan Pembayaran Jasa Keuangan.		
								5	Pembuatan Laporan Kegiatan.		
5	10	15	30	40	70	80	100	1	Penyusunan Kebutuhan Pembelian Peralatan Kebersihan.		3.Kegiatan : Penyediaan Jasa Kebersihan Kantor
								2	Pengajuan Permintaan Pembayaran Peralatan kebersihan.		
								3	Pembuatan Pertanggungjawaban Kegiatan.		
								4	Pembuatan Laporan Kegiatan.		
5	10	15	30	40	70	80	100	1	Penyusunan Kebutuhan Perbaikan Peralatan Kerja.		4.Kegiatan : Penyediaan Jasa Perbaikan Peralatan Kerja.
								2	Pengajuan Permintaan Pembayaran Perbaikan Peralatan Kerja.		
								3	Pembuatan Pertanggungjawaban Kegiatan.		
								4	Pembuatan Laporan Kegiatan.		
5	10	15	30	40	70	80	100	1	Penyusunan Kebutuhan Kegiatan.		5.Kegiatan : Penyediaan Alat Tulis Kantor
								2	Pengajuan Permintaan Pembayaran kegiatan.		6.Kegiatan : Penyediaan Barang Cetak dan Penggandaan.
								3	Penyusunan laporan keuangan dan Neraca keuangan tiap bulannya.		7.Kegiatan : Penyediaan Makanan dan Minuman
								4	Penyusunan laporan kegiatan tiap bulan.		8.Kegiatan : Penyediaan Komponen Instalasi Listrik/Penerangan Bangunan
								5	Penyusunan Anggaran awal dan perubahan anggaran		9.Kegiatan : Penyediaan Bahan Bacaan dan Peraturan Perundang-undangan.
								6	Penyusunan Laporan kinerja (LKJ) BPBD		10.Kegiatan : Rapat-rapat koordinasi dan konsultasi ke luar daerah.
								6	Penyusunan Laporan LPPD		11.Kegiatan : Rapat-rapat koordinasi dan konsultasi dalam daerah.
								7	Penyusunan Laporan Asset BPBD		
								8	Penyusunan Laporan LKPJ		
								9	Penyusunan Revisi RENSTRA Th.2016-2021		
								10	Pembuatan Propon BPBD ke BNPB Pusat.		
								11	Penyusunan SKP dan SIMPEG		

								12	Penyusunan DUK dan Bazeting.		
								13	Penyusunan Evaluasi RKPD 4 Triwulan BPBD.		
								14	Rapat evaluasi kegiatan dan program.		
5	10	15	30	40	70	80	100			2.Program : Pengembangan Pemasaran Pariwisata	
								1	Rapat Persiapan Kegiatan.	1.Kegiatan : Pelaksanaan Festival langkisau.	
								2	Penyusunan kebutuhan Pameran.		
								3	Pengajuan dan permintaan uang kegiatan melalui Bendaharawan Pengeluaran.		
								4	Pembuatan Stand Pameran.		
								5	Penyusunan Piket Stand Pameran.		
								6	Penyelesaian pertanggungjawaban keuangan kegiatan.		
								7	Penyusunan laporan Kegiatan.		
5	10	15	30	40	70	80	100			3.Program : Peningkatan Sarana dan Prasarana Aparatur.	
5	10	15	30	40	70	80	100	1	Rapat Persiapan Kegiatan.	1.Kegiatan : Pengadaan Perlengkapan gedung kantor.	
								2	Penyiapan dokumen penunjukan langsung pengadaan barang.		
								3	Pengajuan permintaan keuangan kegiatan.		
								4	Pembuatan Pertanggungjawaban Kegiatan.		
								5	Pembuatan Laporan kegiatan		
5	10	15	30	40	70	80	100	1	Persiapan Kebutuhan Pemeliharaan Berkala Gedung kantor.	2.Kegiatan : Pemeliharaan Rutin Berkala Gedung Kantor	
								2	Pengajuan permintaan keuangan kegiatan.		
								3	Pertanggungjawaban Keuangan Kegiatan		
								4	Pembuatan laporan kegiatan .		
5	10	15	30	40	70	80	100	1	Persiapan Kebutuhan Pemeliharaan Berkala Kendaraan dinas/Operasional	3.Kegiatan : Pemeliharaan Rutin/Berkala Kendaraan Dinas/Operasional.	
								2	Pengajuan permintaan keuangan kegiatan.		

										3	Pertanggungjawaban Keuangan Kegiatan				
										4	Pembuatan laporan kegiatan .				
		5	10	15	30	40	70	80	100				4.Program : Peningkatan Sarana dan Prasarana Penanggulangan Bencana.		
		5	10	15	30	40	70	80	100	1	Rapat Persiapan Kegiatan.		Kegiatan : Rehabilitasi Ruang Kantor BPBD		
										2	Pembuatan RAB dan gambar				
										3	Pembuatan dokumen kontrak penunjukan langsung.				
										4	Pengajuan permintaan keuangan kegiatan.				
										5	Pembuatan Pertanggungjawaban Kegiatan.				
										6	Pembuatan laporan kegiatan				
		5	10	20	30	45	70	80	100				5. <u>Program</u> : Peningkatan Kapasitas Sumber Daya Aparatur.		
		5	10	20	30	45	70	80	100	1	Rapat staf kegiatan		<u>Kegiatan</u> : Pendidikan dan Latihan Formal.		
										2	Mendata ASN dan Non PNS jenis pendidikan dan latihan formal yang belum dan sudah mengikuti.				
										3	Mengikuti pelatihan dan latihan formal jenjang karir PNS 5 orang.				
										4	Melaporkan setelah mengikuti pelatihan dan latihan formal kepada pimpinan.				
										5	Membuat laporan kegiatan.				
Meningkatnya penanganan Pasca bencana.	Persentase infrastruktur pasca bencana yang tertangani	10	15	25	45	65	85	90	100				1.Program : Peningkatan Sarana dan Prasarana Kebinamargaan.		
		10	15	25	45	65	85	90	100	1	Rapat staf kegiatan		Kegiatan : Operasional dan pemeliharaan alat-alat berat.		
										2	Mencek kondisi Eksavator dengan kondisi baik.				
										3	Servise secara berkala mesin eksavator.				
										4	Melakukan pekerjaan fisik dengan membuka akses jalan dari longsor.				
										5	Koordinasi dengan Kecamatan dan Nagari dalam penyelesaian pekerjaan dilapangan.				
										6	Rapat evaluasi pekerjaan				
										7	Membuat laporan kegiatan.				
		10	15	20	30	40	65	75	100				2. <u>Program</u> : Pengelolaan dan Penanganan Dampak bencana.		
10	15	20	30	40	65	75	100	1	Rapat Staf kegiatan		<u>Kegiatan</u> : Inventarisasi dan Identifikasi Kerusakan Infrastruktur				

									2	Pembentukan tim kegiatan inventarisasi dan identifikasi kerusakan/kerugian akibat bencana.		Kerusakan/ Kerugian.		
									3	Pembuatan Surat perintah tugas ke lapangan.				
									4	Pembuatan laporan hasil pekerjaan dilapangan kepada pimpinan				
									5	Rapat evaluasi kegiatan.				
									4	Pembuatan laporan kegiatan.				
10	15	20	35	40	60	70	100	1	Rapat Staf kegiatan		Kegiatan : Monitoring dan Evaluasi kebencanaan.			
								2	Pembentukan tim kegiatan monitoring dan evaluasi kebencanaan.					
								3	Pembuatan surat perintah tugas melakukan monitoring dan evaluasi pasca bencana di kecamatan.					
								4	Membuat laporan hasil pekerjaan atas monitoring dan evaluasi.					
								5	Rapat evaluasi kegiatan.					
								6	Pembuatan Laporan kegiatan.					
10	15	20	30	40	65	75	100				Program : Peningkatan Sarana dan Prasarana Penanggulangan Bencana			
10	15	20	30	40	65	75	100	1	Rapat Kegiatan Fisik		1.Kegiatan : Rehabilitasi dan Rekonstruksi Pasca Bencana (Tahun 2016)			
								2	Koordinasi Fisik dengan Bagian ULP Kantor Bupati.					
								3	Lelang Elektronik					
								4	Penyusunan Dokumen Kontrak					
								5	Pengawasan pekerjaan fisik					
								6	Pertanggungjawaban Keuangan					
								7	Laporan Kegiatan					
10	15	20	30	40	65	75	100	1	Rapat Kegiatan Fisik		2.Kegiatan : Penyusunan Dokumen Lingkungan			
								2	Koordinasi Fisik dengan Bagian ULP Kantor Bupati.					
								3	Koordinasi dokumen dengan Dinas Lingkungan Hidup.					
								4	Penyusunan Dokumen Kontrak					
								5	Pengawasan pekerjaan fisik					
								6	Pertanggungjawaban Keuangan					
								7	Laporan Kegiatan					

[illegible]

Painan, 16 Oktober 2017
Kepala Pelaksana,
BADAN PENANGGULANGAN BENCANA DAERAH
KABUPATEN PESISIR SELATAN,

H.PRINURDIN,ST
NIP. 195807101981031017

TABEL PEMBAHASAN DOKUMEN SAKIP KABUPATEN PESISIR SELATAN

VISI : "TERWUJUDNYA MASYARAKAT KABUPATEN PESISIR SELATAN YANG MANDIRI, UNGGUL, AGAMIS DAN SEJAHTERA".
MISI 2 : " MENINGKATKAN PEMBANGUNAN INFRASTRUKTUR PEREKONOMIAN DAN INFRASTRUKTUR SOSIAL YANG TERKAIT DENGAN SEKTOR UNGGULAN DAERAH."

No.	MISI ke 2	Tujuan	Indikator Kinerja	Target Kinerja Tujuan Tahun 2021	Sasaran Kepl. OPD Ess.II	Indikator Sasaran (Outcome)/Benefit/ Hasil.	Target Sasaran (%)				Sasaran Eselon III	Indikator Kinerja Eselon III	2016	Target Sasaran (%)				Sasaran Eselon IV	Indikator Kinerja	2016	Target Sasaran (%)					PROGRAM	KEGIATAN	Satuan	Kondisi Kinerja Awal Renstra (Tahun 2015)	Capaian Kinerja Program dan Kerangka P								
							2017	2018	2019	2020				2017	2018	2019	2020				2021	Tahun 1 (2016)		Tahun 2 (2017)						Tahun 3 (2018)		Tahun 4 (2019)						
																						Target Kinerja	Target (Rp.)	Target Kinerja	Target (Rp.)					Target Kinerja	Target (Rp.)							
																																	Target Kinerja	Target (Rp.)	Target Kinerja	Target (Rp.)	Target Kinerja	Target (Rp.)
1	2	3	4	5	6	7	8	9	10	11	12	13	14	15	16	17	18	19	20	21	22						7	8	9	10	11	12	13	14	15	16	17	
1	Meningkatkan Pembangunan Infrastruktur Perekonomian dan Infrastruktur Sosial Yang Terkaid Dengan Sektor Unggulan Daerah.	Pengurangan Risiko Bencana di Kabupaten Pesisir Selatan.	Persentase Pengurangan Resiko bencana di Kabupaten Pesisir Selatan.	90%	Meningkatnya Kesiapsiagaan menghadapi bencana.	Persentase OPD Yang telah memahami Tugas pokok dan Fungsinya Penanggulangan Bencana.	60	70	75	80	85	1.Meningkatnya Sarana dan prasarana mitigasi bencana.	Jumlah Sarana dan prasarana mitigasi bencana yang tersedia.	65	75	80	85	90	1.Terlaksananya Koordinasi Forum Pengurangan Resiko Bencana.	Persentase OPD Dalam Sosialisasi Rapat PRB.	65	70	75	80	85	90	1. <u>Program</u> :Pencegahan dan Mitigasi Bencana	1.Rapat Koordinasi Forum Pengurangan Resiko Bencana	%	45	60	705.786.690	70	1.404.056.000	75	1.537.544.856	80	
																			2.Terlaksananya penyiapan tempat dan tangga evakuasi tsunami.	Jumlah sarana dan prasarana tempat dan tangga evakuasi tsunami.	5	15	15	15	15	15			2.Pemeliharaan Tempat dan Tangga Evakuasi	%	25	25	-	50	50.000.000	65	100.000.000	70
																			3.Terlaksananya Pembangunan Sarana dan prasarana Pembangunan Jalan Evakuasi Tsunami	Panjang Jalan Pembangunan JalanEvakuasi Tsunami.	697 M2	697 M2	697 M2	697 M2	697 M2	697 M2			3.Jalan Evakuasi Tsunami	unit	5 unit	5 unit	15.825.870	15 unit	220.000.000	15 unit	223.488.856	15 unit
																			4.Terlaksananya Perawatan PUSDAALTIN yang lebih baik.	Persentase kondisi lebih baik alat-alat PUSDAALTIN.	50	55	60	65	70	75			4.Operasional dan Perawatan PUSDAALTIN.	Panjang Jalan (M2)	-	697 M2 Panjang jalan	319.056.000	697 M2 Panjang jalan	319.056.000	697 M2 Panjang jalan	319.056.000	697 M2 Panjang jalan
																			5.Tersediannya Peralatan Peringatan Dini Bencana EWS (Early Warning System).	Jumlah EWS peralatan mitigasi bencana.	1	3	3	4	4	5			5.Pengadaan Peralatan Peringatan Dini Bencana.	%	45	50	167.053.950	55	215.000.000	60	235.000.000	65
																			6.Terlaksananya Rehabilitasi Shelter.	Jumlah Shelter.			1			1			6.Pemeliharaan Shelter.	EWS	1 EWS	1 EWS	203.850.870	3 EWS	600.000.000	3 EWS	660.000.000	4 EWS
																			7.Terlaksananya Pembangunan Shelter.	Jumlah Shelter.	2	2	3	3	3	3			7.Pembangunan Shelter.	Shelter						1 Shelter	350.000.000	
																												Shelter	2 Shelter	-	-	-	-	3 Shelter	5.000.000.000	3 Shelter		
																			1.Terlaksananya akses komunikasi dan penyediaan data tanggap darurat (Data DIBI)	Dokumen Data DIBI Kebencanaan.	12	12	12	12	12	12	1. <u>Program</u> :Kesiapsiagaan	1.Peningkatan Akses Komunikasi dan Pengadaan data dan Informasi Real Time Untuk Tanggap Darurat.	%	45	60	492.425.760	60	616.175.440	65	729.004.057	75	
																			2.Terlaksananya Pembinaan dan Pembentukan Kelompok Siaga Bencana Sekolah.	KSBS	5	5	10	13	15	20		2.Pembinaan dan Pembentukan Kelompok Siaga Bencana Sekolah (KSBS).	Dokumen	12 dokumen	12 dokumen	108.875.000	12 dokumen	180.000.000	12 dokumen	200.000.000	12 dokumen	
																			3.Tersedianya Dokumen RAD-PRB (Rencana Aksi Daerah Pengurangan Resiko Bencana)	Dokumen RAD-PRB	1	1	2	2	2	2		3.Penyusunan Rencana Aksi Daerah Pengurangan Resiko Bencana (RAD PRB).	KSBS	5 KSBS	5 KSBS	89.479.630	5 KSBS	89.479.630	10 KSBS	99.004.057	13 KSBS	
																			4.Tersedianya Dokumen Peringatan Dini Berdasarkan jenis bencana.	Dokumen Berdasarkan Jenis Bencana.	-	1	2	3	4	6		4.Penyusunan Protap Peringatan Dini.	Dokumen	1 dokumen	1 dokumen	26.695.810	1 dokumen	26.695.810	2 dokumen	60.000.000	2 dokumen	

[illegible]

--	--	--	--	--	--	--	--	--	--	--	--	--	--	--	--	--	--	--	--	--	--	--	--	--	--	--	--	--	--	--	--	--	--	--	--	--	--	--	--	--	--	--	--	--	--	--	--	--	--	--	--	--	--	--	--	--	--	--	--	--	--	--	--	--	--	--	--	--	--	--	--	--	--	--	--	--	--	--	--	--	--	--	--	--	--	--	--	--	--	--	--	--	--	--	--	--	--	--	--	--	--	--	--	--	--	--	--	--	--	--	--	--	--	--	--	--	--	--	--	--	--	--	--	--	--	--	--	--	--	--	--	--	--	--	--	--	--	--	--	--	--	--	--	--	--	--	--	--	--	--	--	--	--	--	--	--	--	--	--	--	--	--	--	--	--	--	--	--	--	--	--	--	--	--	--	--	--	--	--	--	--	--	--	--	--	--	--	--	--	--	--	--	--	--	--	--	--	--	--	--	--	--	--	--	--	--	--	--	--	--	--	--	--	--	--	--	--	--	--	--	--	--	--	--	--	--	--	--	--	--	--	--	--	--	--	--	--	--	--	--	--	--	--	--	--	--	--	--	--	--	--	--	--	--	--	--	--	--	--	--	--	--	--	--	--	--	--	--	--	--	--	--	--	--	--	--	--	--	--	--	--	--	--	--	--	--	--	--	--	--	--	--	--	--	--	--	--	--	--	--	--	--	--	--	--	--	--	--	--	--	--	--	--	--	--	--	--	--	--	--	--	--	--	--	--	--	--	--	--	--	--	--	--	--	--	--	--	--	--	--	--	--	--	--	--	--	--	--	--	--	--	--	--	--	--	--	--	--	--	--	--	--	--	--	--	--	--	--	--	--	--	--	--	--	--	--	--	--	--	--	--	--	--	--	--	--	--	--	--	--	--	--	--	--	--	--	--	--	--	--	--	--	--	--	--	--	--	--	--	--	--	--	--	--	--	--	--	--	--	--	--	--	--	--	--	--	--	--	--	--	--	--	--	--	--	--	--	--	--	--	--	--	--	--	--	--	--	--	--	--	--	--	--	--	--	--	--	--	--	--	--	--	--	--	--	--	--	--	--	--	--	--	--	--	--	--	--	--	--	--	--	--	--	--	--	--	--	--	--	--	--	--	--	--	--	--	--	--	--	--	--	--	--	--	--	--	--	--	--	--	--	--	--	--	--	--	--	--	--	--	--	--	--	--	--	--	--	--	--	--	--	--	--	--	--	--	--	--	--	--	--	--	--	--	--	--	--	--	--	--	--	--	--	--	--	--	--	--	--	--	--	--	--	--	--	--	--	--	--	--	--	--	--	--	--	--	--	--	--	--	--	--	--	--	--	--	--	--	--	--	--	--	--	--	--	--	--	--	--	--	--	--	--	--	--	--	--	--	--	--	--	--	--	--	--	--	--	--	--	--	--	--	--	--	--	--	--	--	--	--	--	--	--	--	--	--	--	--	--	--	--	--	--	--	--	--	--	--	--	--	--	--	--	--	--	--	--	--	--	--	--	--	--	--	--	--	--	--	--	--	--	--	--	--	--	--	--	--	--	--	--	--	--	--	--	--	--	--	--	--	--	--	--	--	--	--	--	--	--	--	--	--	--	--	--	--	--	--	--	--	--	--	--	--	--	--	--	--	--	--	--	--	--	--	--	--	--	--	--	--	--	--	--	--	--	--	--	--	--	--	--	--	--	--	--	--	--	--	--	--	--	--	--	--	--	--	--	--	--	--	--	--	--	--	--	--	--	--	--	--	--	--	--	--	--	--	--	--	--	--	--	--	--	--	--	--	--	--	--	--	--	--	--	--	--	--	--	--	--	--	--	--	--	--	--	--	--	--	--	--	--	--	--	--	--	--	--	--	--	--	--	--	--	--	--	--	--	--	--	--	--	--	--	--	--	--	--	--	--	--	--	--	--	--	--	--	--	--	--	--	--	--	--	--	--	--	--	--	--	--	--	--	--	--	--	--	--	--	--	--	--	--	--	--	--	--	--	--	--	--	--	--	--	--	--	--	--	--	--	--	--	--	--	--	--	--	--	--	--	--	--	--	--	--	--	--	--	--	--	--	--	--	--	--	--	--	--	--	--	--	--	--	--	--	--	--	--	--	--	--	--	--	--	--	--	--	--	--	--	--	--	--	--	--	--	--	--	--	--	--	--	--	--	--	--	--	--	--	--	--	--	--	--	--	--	--	--	--	--	--	--	--	--	--	--	--	--	--	--	--	--	--	--	--	--	--	--	--	--	--	--	--	--	--	--	--	--	--	--	--	--	--	--	--	--	--	--	--	--	--	--	--	--	--	--	--	--	--	--	--	--	--	--	--	--	--	--	--	--	--	--	--	--	--	--	--	--	--	--	--	--	--	--	--	--	--	--	--	--	--	--	--	--	--	--	--	--	--	--	--	--	--	--	--	--	--	--	--	--	--	--	--	--	--	--	--	--	--	--	--	--	--	--	--	--	--	--	--	--	--	--	--	--	--	--	--	--	--	--	--	--	--	--	--	--	--	--	--	--	--	--	--	--	--	--	--	--	--	--	--	--	--	--	--	--	--	--	--	--	--	--	--	--	--	--	--	--	--	--	--	--	--	--	--	--	--	--	--	--	--	--	--	--	--	--	--	--	--	--	--	--	--	--	--	--	--	--	--	--	--	--	--	--	--	--	--	--	--	--	--	--	--	--	--	--	--	--	--	--	--	--	--	--	--	--	--	--	--	--	--	--	--	--	--	--	--	--	--	--	--	--	--	--	--	--	--	--	--	--	--	--	--	--	--	--	--	--	--	--	--	--	--	--	--	--	--	--	--	--	--	--	--	--	--	--	--	--	--	--	--	--	--	--	--	--	--	--	--	--	--	--	--	--	--	--	--	--	--	--	--	--	--	--	--	--	--	--	--	--	--	--	--	--	--	--	--	--	--	--	--	--	--	--	--	--	--	--	--	--	--	--	--	--	--	--	--	--	--	--	--	--	--	--	--	--	--	--	--	--	--	--	--	--	--	--	--	--	--	--	--	--	--	--	--	--	--	--	--	--	--	--	--	--	--	--	--	--	--	--	--	--	--	--	--	--	--	--	--	--	--	--	--	--	--	--

pendanaan					Target Capaian Pada Tahun Akhir RENSTRA	SKPD Penanggungj awab	Lokasi	Arah Kebijakan	Strategi
Jan 4 (2019)	Tahun 5 (2020)		Tahun 6 (2021)						
Target (Rp.)	Target Kinerja	Target (Rp.)	Target Kinerja	Target (Rp.)					
18	19	20	21	22	23	24	25	26	27
1.652.544.856	85	1.782.528.175	90	1.902.528.175	90	BPBD Kab.Pessel, BPBD Provinsi dan BNPB Pusat.	Pessel	Mewujudkan kesiapsiagaan seluruh komponen baik pemerintah, lembaga swasta, dan masyarakat dalam menghadapi ancaman kemungkinan terjadinya bencana secara terencana, terpadu, dan berkelanjutan.	Melindungi masyarakat dari Ancaman Bencana melalui Pengurangan Resiko Bencana di segala aspek.
150.000.000	80	200.000.000	90	250.000.000	90		Pessel		
223.488.856	15 unit	283.472.175	15 unit	283.472.175	15 unit	BPBD Provinsi Sumbaw BNPB Pusat dan BPBD Kab.Pessel	Pessel		
319.056.000	697 M2 Panjang jalan	319.056.000	697 M2 Panjang jalan	319.056.000	697 M2 Panjang jalan	Dana Dapil Propinsi dan BPBD Kab.Pessel	Pessel		
260.000.000	70	280.000.000	75	300.000.000	75	BPBD Kab.Pessel	Pessel		
700.000.000	4 EWS	700.000.000	5 EWS	750.000.000	5 EWS	BPBD Kab.Pessel dan BNPB Pusat	Pessel		
					1 Shelter	Dinas PU Kab. Pessel dan BPBD Kab. Pessel	Pessel		
5.000.000.000	3 Shelter	5.000.000.000	3 Shelter	5.000.000.000	3 Shelter	BNPB Pusat	Nagari Simbungo Kec.Silaut, Nagari Nyiur Melambai Kec.Ranah Pesisir, Nagari Pulau Karam Kec.Koto XI Tarusan.		
826.089.414	80	875.576.263	90	1.059.714.554	90	BPBD Kab.Pessel dan BNPB Pusat.	Pessel		
220.000.000	12 dokumen	220.000.000	12 dokumen	220.000.000	12 dokumen	BPBD Kab.Pessel	Pessel		
111.089.414	15 KSBS	125.576.263	20 KSBS	139.714.554	20 KSBS	BPBD Kab.Pessel	Pessel		
60.000.000	2 dokumen	60.000.000	2 dokumen	60.000.000	2 dokumen	BPBD Kab.Pessel	Pessel		

100.000.000	4 dokumen	110.000.000	6 dokumen	220.000.000	6 dokumen	BPBD Kab.Pessel	Pessel		
75.000.000	3 SOP	100.000.000	6 SOP	140.000.000	6 SOP	BPBD Kab.Pessel	Pessel		
130.000.000	100 orang	130.000.000	120 orang	140.000.000	120 orang	BPBD Kab.Pessel	Pessel		
130.000.000	300 orang	130.000.000	400 orang	140.000.000	400 orang	BPBD Kab.Pessel	Pessel		
385.000.000	85	420.000.000	90	460.000.000	90	BPBD Kab.Pessel	Pessel	Melibatkan masyarakat sebagai subyek dan obyek dalam upaya penanggulangan bencana.	Membangun Sistem dan penguatan kapasitas Penanggulangan Bencana yang handal.
-	0	-	0	-	-	Tahun 2016 BPBD Kab.Pessel dan Tahun 2017-2021	Pessel		
205.000.000	85	220.000.000	90	240.000.000	90	BPBD Kab.Pessel	Pessel		
180.000.000	85	200.000.000	90	220.000.000	90	BPBD Kab.Pessel	Pessel		
-	55	-	60	-	60	BPBD Kab.Pessel	Pessel		
-	0	-	0	-		Tahun 2016 BPBD dan Tahun 2017- 2021 Dinas Satpol PP dan Damkar	Pessel		
-	0	-	0	-		Tahun 2016 BPBD dan Tahun 2017- 2021 Dinas Satpol PP dan Damkar	Pessel		
120.000.000	55	150.000.000	60	170.000.000	60		Pessel		
-	-	-	-	-	55	Tahun 2016 BPBD dan Tahun 2017- 2021 Dinas Satpol PP dan Damkar	Pessel		
-	-	-	-	-	30	Tahun 2016 BPBD dan Tahun 2017- 2021 Dinas Satpol PP dan Damkar	Pessel		

-	0	-	0	-	25	Tahun 2016 BPBD dan Tahun 2017- 2021 Dinas Satpol PP dan Damkar.	Pessel		
-	0	-	0	-	25	Tahun 2016 BPBD dan Tahun 2017- 2021 Dinas Satpol PP dan Damkar.	Pessel		
120.000.000	40	150.000.000	45	170.000.000	45	BPBD Kab.Pessel	Pessel		
							Pessel		
1.096.137.000	90	1.096.137.000	90	1.096.137.000	90	BPBD Kab.Pessel	Pessel	Mewujudkan kualitas SDM ASN dalam pelaksanaan tugas .	Peningkatan SDM ASN melalui pelatihan dan latihan formal bagi PNS maupun Non PNS
113.097.600	90	113.097.600	90	113.097.600	90	BPBD Kab.Pessel	Pessel		
596.300.000	85	596.300.000	90	596.300.000	90	BPBD Kab.Pessel	Pessel		
11.125.100	85	11.125.100	90	11.125.100	90	BPBD Kab.Pessel	Pessel		
31.149.300	85	31.149.300	90	31.149.300	90	BPBD Kab.Pessel	Pessel		
40.000.000	85	40.000.000	90	40.000.000	90	BPBD Kab.Pessel	Pessel		
35.000.000	85	35.000.000	90	35.000.000	90	BPBD Kab.Pessel	Pessel		
10.000.000	85	10.000.000	90	10.000.000	90	BPBD Kab.Pessel	Pessel		
4.500.000	85	4.500.000	90	4.500.000	90	BPBD Kab.Pessel	Pessel		
12.125.000	85	12.125.000	90	12.125.000	90	BPBD Kab.Pessel	Pessel		
179.940.000	85	179.940.000	90	179.940.000	90	BPBD Kab.Pessel	Pessel		
62.900.000	85	62.900.000	90	62.900.000	90	BPBD Kab.Pessel	Pessel		
15.000.000	85	15.000.000	85	15.000.000	85	BPBD Kab.Pessel	Pessel		

15.000.000	85	15.000.000	85	15.000.000	85	BPBD Kab.Pessel	Pessel		
307.440.830	85	307.440.830	90	326.542.228	90	BPBD Kab.Pessel	Pessel		
65.898.602	80	65.898.602	85	85.000.000	85	BPBD Kab.Pessel	Pessel		
80.000.000	80	80.000.000	85	80.000.000	85	BPBD Kab.Pessel	Pessel		
161.542.228	85	161.542.228	90	161.542.228	90	BPBD Kab.Pessel	Pessel		
200.000.000	70	250.000.000	70	300.000.000	70	BPBD Kab.Pessel	Pessel		
200.000.000	30	250.000.000	35	300.000.000	35	Tahun 2016 Kegiatan Namanya Birntek dan 2017 berubah nama.	Pessel		
							Pessel		
							Pessel		
22.385.954.000	70	22.385.954.000	70	22.385.954.000	70	BNPB Pusat dan BPBD Kab>Pessel	Pessel	Mewujudkan kepekaan, ketangguhan, dan partisipasi masyarakat secara melembaga dalam penanggulanga n bencana.	Menyelenggar akan Penanggulanga n Bencana secara terencana, terpadu dan menyeluruh.
9.385.954.000	3000 M2 jalan dan 150 M2 Jembatan	9.385.954.000	3000 M2 jalan dan 150 M2 Jembatan	9.385.954.000	3000 M2 jalan dan 150 M2 Jembatan	BNPB Pusat dan BPBD Kab>Pessel	Pessel		
2.500.000.000	15	2.500.000.000	15	2.500.000.000		BNPB Pusat dan BPBD Kab>Pessel	Pessel		
4.500.000.000	15	4.500.000.000	15	4.500.000.000		BNPB Pusat dan BPBD Kab>Pessel	Pessel		
2.500.000.000	15	2.500.000.000	15	2.500.000.000		BNPB Pusat dan BPBD Kab>Pessel	Pessel		
3.500.000.000	15	3.500.000.000	15	3.500.000.000		BNPB Pusat dan BPBD Kab>Pessel	Pessel		
95.000.000	80	120.000.000	80	150.000.000	80	BNPB Pusat dan BPBD Kab.Pessel	Pessel		
95.000.000	80	120.000.000	80	150.000.000	80	BNPB Pusat dan BPBD Kab.Pessel	Pessel		
1.195.000.000	75	1.230.000.000	80	1.260.000.000	80	BNPB Pusat dan BPBD Kab.Pessel	Pessel		

110.000.000	75	125.000.000	80	140.000.000	80	BNPB Pusat dan BPBD Kab.Pessel	Pessel		
120.000.000	75	140.000.000	80	155.000.000	80	BNPB Pusat dan BPBD Kab.Pessel	Pessel		
250.000.000	70	250.000.000	80	250.000.000	80	BNPB Pusat dan BPBD Kab.Pessel	Pessel		
300.000.000	70	300.000.000	80	300.000.000	80	BNPB Pusat dan BPBD Kab.Pessel	Pessel		
350.000.000	70	350.000.000	80	350.000.000	80	BNPB Pusat dan BPBD Kab.Pessel	Pessel		
65.000.000	70	65.000.000	80	65.000.000	80	BNPB Pusat dan BPBD Kab.Pessel	Pessel		
#BEZUGI		#BEZUGI		#BEZUGI			Pessel		

Painan, 16 Oktober 2017
KEPALA PELAKSANA
BADAN PENANGGULANGAN BENCANA DAERAH
KABUPATEN PESIR SELATAN,


H. PRADITO ST
NIP. 19740710181031017

REVISI KE -2 BERDASARKAN PERMENDAGRI 86 TAHUN 2017 LAMPIRAN BAB. VI Tabel. T-C.27
RENCANA PROGRAM, KEGIATAN, DAN PENDANAAN PERANGKAT DAERAH BADAN PENANGGULANGAN BENCANA DAERAH.
PROVINSI SUMATERA BARAT KABUPATEN PESIR SELATAN TAHUN 2016-2021

VISI : "TERWUJUDNYA MASYARAKAT KABUPATEN PESIR SELATAN YANG MANDIRI, UNGGUL, AGAMIS DAN SEJAHTERA".

MISI 2 : " MENINGKATKAN PEMBANGUNAN INFRASTRUKTUR PEREKONOMIAN DAN INFRASTRUKTUR SOSIAL YANG TERKAIT DENGAN SEKTOR UNGGULAN DAERAH."


No.	Tujuan	Indikator Tujuan	Target Tujuan (Target akhir Renstra)	Sasaran (Outcome)	Indikator Sasaran (Outcome)	Program dan Kegiatan	Indikator Kinerja Program(Outcome) dan Indikator Kinerja Kegiatan (output)	Satuan	Data Capaian Pada Tahun Awal Perencanaan (Tahun 2015)	Target Kinerja Program dan Kerangka Pendanaan												Kondisi Kinerja Pada Akhir Periode Renstra Perangkat Daerah	Unit Kerja Perangkat Daerah Penanggungjawab	Lokasi							
										Tahun 1 (2016)		Tahun 2 (2017)		Tahun 3 (2018)		Tahun 4 (2019)		Tahun 5 (2020)		Tahun 6 (2021)											
										Target	(Rp.)	Target	(Rp.)	Target	(Rp.)	Target	(Rp.)	Target	(Rp.)	Target	(Rp.)										
1	2	3	4	5	6	7	8	9	10	11	12	13	14	15	16	17	18	19	20	21	22	23	24	25							
I. Bidang Pencegahan Dan Kesiapsiagaan (Target 2016-2021)										45	60	1.158.823.710		70	1.830.231.440		75	982.968.057		80	2.113.599.270		85	2.280.231.910		90	2.410.637.660		90		
1	Berkurangnya Risiko Bencana.	Indeks Risiko Bencana	160	Meningkatnya masyarakat yang tangguh bencana.	Jumlah Nagari Tangguh Bencana.			KSB	8	8	-	13	-	15	-	18	-	20	-	23	-	23									
					Persentase Peningkatan Sarana dan Prasarana Mitigasi Bencana			%	19	19	-	23	-	27	-	31	-	35	-	40	-										
					Program :Pencegahan dan Mitigasi Bencana.	Persentase Capaian Target Program Pencegahan dan Mitigasi Bencana	%	45	60	561.935.820	70	964.056.000	75	827.544.856	80	1.002.544.856	85	1.082.528.175	90	1.102.528.175	90	BPBD Kab.Pessel, BPBD Provinsi dan	Pessel								
					Kegiatan :Rapat Koordinasi Forum Pengurangan Resiko Bencana.	Jumlah pertemuan Koordinasi Forum PRB dengan Perangkat Daerah.	Rapat	3	3	-	4	50.000.000	4	50.000.000	4	50.000.000	4	50.000.000	4	50.000.000	4		Pessel								
					Kegiatan :Pemeliharaan Tempat dan Tangga Evakuasi Tsunami	Jumlah Unit Tempat dan tangga evakuasi tsunami.	unit	5	5	15.825.870	8	220.000.000	8	223.488.856	8	223.488.856	8	283.472.175	8	283.472.175	8	BPBD Provinsi Sumbar , BNPB Pusat dan BPBD Kab.Pessel	Pessel								
					Kegiatan : Jalan Evakuasi Tsunami	Luas panjang jalan Evakuasi Tsunami.	M2	-	697	319.056.000	697	319.056.000	697	319.056.000	697	319.056.000	697	319.056.000	697	319.056.000	697	Dana Dapil Propinsi dan BPBD Kab.Pessel	Pessel								
					Kegiatan :Operasional dan Perawatan PUSDALTIN	Jumlah peralatan peringatan dini (EWS) dengan kondisi baik.	EWS	4	4	167.053.950	5	215.000.000	8	235.000.000	8	260.000.000	8	280.000.000	8	300.000.000	8	BPBD Kab.Pessel	Pessel								
					Kegiatan : Pengadaan Peralatan Peringatan Dini Bencana.	Jumlah Pengadaan Peralatan Peringatan Dini Bencana (EWS/Early Warning System)	EWS	1	1	60.000.000	2	150.000.000	0	-	2	150.000.000	2	150.000.000	2	150.000.000	2	BPBD Kab.Pessel dan BNPB Pusat	Pessel								
					Kegiatan : Pengadaan Peralatan Peringatan Dini Bencana.	Jumlah Radio Komunikasi Bagi Nagari Rawan Bencana.	Radio Rig, HT	-	0	-	2	60.000.000	108	350.000.000	0	-	0	-	0	-	108										
					Kegiatan : Penyediaan Radio Komunikasi	Jumlah Rehabilitasi Bangunan shelter.	Shelter						1	350.000.000	0	0	0	0	0	0	1	Dinas PU Kab.Pessel dan BPBD Kab.Pessel	Pessel								
					Kegiatan : Pembangunan Shelter.	Pengadaan Pembangunan Shelter (Nagari Simbungo Kec.Silaut, Nagari Nyiur Melambai Kec.Ranah Pesisir, Nagari Pulau Karam Kec.Koto XI Tarusan, Nagari Muaro Kandis Punggasan Kec.Linggo Sari Baganti).	Shelter	2	-	-	-	-	1	5.000.000.000	0	-	0	-	0	-	3	BNPB Pusat	Pessel								
				Program :Kesiapsiagaan	Persentase Capaian Target Program Kesiapsiagaan dalam menghadapi bencana di Kabupaten Pesisir Selatan.	%	45	60	492.425.760	60	616.175.440	65	729.004.057	75	826.089.414	80	875.576.263	90	949.714.554	90	BPBD Kab.Pessel dan BNPB Pusat.	Pessel									

					Kegiatan : Peningkatan Akses Komunikasi dan Pengadaan data dan Informasi Real Time Untuk Tanggap Darurat.	Jumlah dokumen DATA DIBI.	Dokumen	12	12	108.875.000	12	180.000.000	12	200.000.000	12	220.000.000	12	220.000.000	12	BPBD Kab.Pessel	Pessel		
					Kegiatan : Pembinaan dan Pembentukan Kelompok Siaga Bencana Sekolah (KSBS).	Jumlah Sekolah (KSBS)	KSBS	5	5	89.479.630	5	89.479.630	10	99.004.057	10	111.089.414	10	125.576.263	10	139.714.554	10	BPBD Kab.Pessel	Pessel
					Kegiatan : Penyusunan Rencana Aksi Daerah Pengurangan Resiko Bencana (RAD PRB).	Jumlah Dokumen RAD-PRB (Rencana Aksi Daerah Pengurangan Resiko Bencana).	Dokumen	1	1	26.695.810	1	26.695.810	1	60.000.000	1	60.000.000	1	60.000.000	1	60.000.000	1	BPBD Kab.Pessel	Pessel
					Kegiatan : Penyusunan Protap Peringatan Dini.	Jumlah Dokumen Peringatan Dini Berdasarkan jenis bencana.	dokumen	-	-	-	1	60.000.000	2	75.000.000	3	100.000.000	4	110.000.000	4	110.000.000	4	BPBD Kab.Pessel	Pessel
					Kegiatan : Penyusunan Rencana Aksi Darurat (SOP).	Jumlah Dokumen SOP Rencana Aksi Darurat	SOP	1 SOP	1 SOP	60.000.000	1 SOP	60.000.000	2 SOP	75.000.000	2 SOP	75.000.000	3 SOP	100.000.000	6 SOP	140.000.000	6 SOP	BPBD Kab.Pessel	Pessel
					Kegiatan : Jambore dan Bulan Pengurangan Resiko Bencana.	Jumlah jenis kegiatan peringatan BNPB.	Jenis	2	2	107.375.320	2	100.000.000	2	110.000.000	2	130.000.000	2	130.000.000	2	140.000.000	2	BPBD Kab.Pessel	Pessel
					Kegiatan : Sosialisasi Pengurangan Resiko Bencana Bagi Kelompok Perempuan di Kabupaten Pesisir Selatan.	Jumlah peserta sosialisasi PRB.	orang	100	100	100.000.000	100	100.000.000	100	110.000.000	100	130.000.000	100	130.000.000	100	140.000.000	100	BPBD Kab.Pessel	Pessel
					Program : Peningkatan Kapasitas dan Partisipasi Masyarakat dan Pemangku lainnya dalam pengurangan resiko bencana	Persentase Capaian Target Nagari Tangguh dalam peningkatan kapasitas PRB	%	45	50	104.462.130	60	250.000.000	65	253.964.000	70	284.965.000	75	322.127.472	90	358.394.931	90	BPBD Kab.Pessel dan BNPB Pusat	Pessel
					Kegiatan : Pengembangan Program Pengurangan Resiko Bencana Berbasis Masyarakat dan Nagari Tangguh.	Jumlah Kelompok Siaga Bencana (KSB) Nagari tangguh.	KSB	5	5	104.462.130	10	250.000.000	15	253.964.000	10	284.965.000	15	322.127.472	15	358.394.931	15	BPBD Kab.Pessel dan BNPB Pusat	Pessel
					II.Bidang Kedaruratan dan Logistik (Tahun 2016-2021) dan III.Bidang Pemadam Kebakaran Tahun 2016.																	Th. 2017 DAMKAR Pinda Damkar.	
			Mewujudkan Penanganan bencana Yang Profesional.	Persentase Personil Yang Terampil.		%	18	18	-	23	-	30	-	40	-	50	-	60	-	60	BPBD Kab.Pessel	Pessel	
				Persentase Peralatan Yang Memadai.		%	40	40	-	42	-	47	-	52	-	57	-	60	-	60			
				Program : Penanganan Tanggap darurat.	Persentase kejadian bencana yang tertangani di Kabupaten Pesisir Selatan	%	65	75	1.745.093.100	75	300.000.000	75	390.000.000	80	460.000.000	85	500.000.000	90	550.000.000	90			
				Kegiatan : Operasional Pemadam Kebakaran.	Persentase Penanganan Kejadian kebakaran di Kabupaten Pesisir selatan.	%	65	75	1.485.882.300	0	-	0	-	0	-	0	-	0	-	-	Tahun 2016 BPBD Kab.Pessel dan Tahun 2017-2021 Dinas Satpol PP dan Damkar.	Pessel	
				Kegiatan : Operasional Posko Piket Satgas SAR	Jumlah Pelaksanaan posko Piket Satgas SAR/TRC.	Posko	2	4	-	4	-	4	50.000.000	4	75.000.000	4	80.000.000	4	90.000.000	4	BPBD Kab.Pessel	Pessel	
Kegiatan : Operasional SAR Dan Tim Reaksi Cepat (TRC).	Persentase penanganan tanggap darurat.	%	65	75	170.008.500	75	180.000.000	75	190.000.000	80	205.000.000	85	220.000.000	90	240.000.000	90	BPBD Kab.Pessel	Pessel					

					Kegiatan : Operasional Logistik dan Perlengkapan Gudang Logistik.	Persentase Pendistribusian Logistik dan peralatan Saat bencana.	%	65	75	89.202.300	75	120.000.000	75	150.000.000	80	180.000.000	85	200.000.000	90	220.000.000	90	BPBD Kab.Pessel	Pessel
					Program : Peningkatan Kapasitas Sumber daya aparatur.	Persentase Capaian peningkatan SDM Bagi Aparatur Negara	%	35	35	149.363.500	40	130.000.000	45	230.000.000	50	270.000.000	55	300.000.000	60	330.000.000	60	BPBD Kab.Pessel	Pessel
					Kegiatan : Seleksi Satgas Pemadam Kebakaran.	Jumlah Satgas Pemadam Kebakaran hasil seleksi .	orang	15	15	85.000.000	0	-	0	-	0	-	0	-	0	-		Tahun 2017 DAMKAR Pindah ke Dinas Satpol PP dan Damkar.	Pessel
					Kegiatan : Pelatihan Teknis Satgas Pemadam Kebakaran.	Jumlah Satgas Pemadam kebakaran yang terlatih.	orang	16	16	64.363.500	0	-	0	-	0	-	0	-	0	-			Pessel
					Kegiatan : Seleksi Tenaga Satgas SAR dan TRC	Jumlah Satgas SAR dan TRC hasil seleksi .	orang	-	-	-	15 orang	30.000.000	30 orang	110.000.000	45 orang	130.000.000	60 orang	150.000.000	75 orang	170.000.000	75 orang	BPBD Kab.Pessel	Pessel
					Kegiatan : Pelatihan Teknis Tenaga Satgas SAR.	Jumlah Satgas SAR dan TRC yang terlatih.	orang	-	-	-	16 orang	100.000.000	32 orang	120.000.000	48 orang	140.000.000	64 orang	150.000.000	80 orang	160.000.000	80 orang	BPBD Kab.Pessel	Pessel
					Program : Peningkatan Sarana dan Prasarana Penanggulangan Bencana.	Persentase Capaian Peningkatan Kapasitas sarana dan prasarana penanggulangan bencana	%	40	40	363.469.300	40	180.000.000	45	100.000.000	50	320.000.000	55	150.000.000	60	270.000.000	60	BPBD Kab.Pessel	Pessel
					Kegiatan : Pemeliharaan Sarana dan Prasarana Pencegahan Bahaya kebakaran.	Persentase kondisi baik mobil pemadam kebakaran.	%	45	55	101.795.600	-	-	-	-	-	-	-	-	-	-	55		Pessel
					Kegiatan : Pembangunan Ruang Parkir Mobil Pemadam kebakaran.	Jumlah sarana dan prasarana tempat parkir mobil operasional kebakaran.	unit	1	1	61.673.700	0	-	-	-	0	-	-	-	-	-	1	Tahun 2017 DAMKAR Pindah ke Dinas Satpol PP dan Damkar.	Pessel
					Kegiatan : Pengadaan Mobil Pemadam Kebakaran.	Jumlah Pengadaan Mobil Pemadam Kebakaran.	%	1	1	-	0	-	0	-	0	-	0	-	0	-	1		Pessel
					Kegiatan : Pengadaan Peralatan-peralatan pemadam kebakaran.	Persentase Tersedianya peralatan-peralatan pemadam kebakaran	%	25	25	-	0	-	0	-	0	-	0	-	0	-	25		Pessel
					Kegiatan : Rehabilitasi Ruang Kantor BPBD	Jumlah Bangunan Kantor BPBD dengan Kondisi Baik.	Unit	0	1	200.000.000	1	100.000.000	0	-	80	200.000.000	0	-	90	100.000.000	90	BPBD Kab.Pessel	
					Kegiatan : Pengadaan Peralatan-peralatan SAR dan TRC.	Persentase Tersedianya peralatan-peralatan SAR dan TRC.	%	25	25		25	80.000.000	30	100.000.000	35	120.000.000	40	150.000.000	45	170.000.000	45	BPBD Kab.Pessel	Pessel
					Kegiatan : Pembuatan bak penampungan air dan akses jalan masuk mobil pemadam kebakaran.	Jumlah bak penampungan dan akses jalan mobil pemadam kebakaran.	unit	1			0	-	0	-	0	-	0	-	0	-		Tahun 2016 BPBD dan Tahun 2017- 2021 Dinas Satpol PP dan Damkar.	Pessel
IV.Sekretariat (Tahun 2016 - 20121)							%	65	70	873.543.002	75	1.358.527.830	80	1.562.577.830	85	1.518.577.830	90	1.518.577.830	90	1.567.679.228	90	BPBD Kab.Pessel	Pessel
			Meningkatnya pengelolaan administrasi perkantoran yang berkualitas	Persentase penataan pelaporan dan keuangan.	Program : Pelayanan Administrasi Perkantoran	Persentase Capaian Penataan Administrasi Perkantoran yang Lebih Baik	%	70	75	605.867.400	80	1.048.287.000	85	1.096.137.000	85	1.096.137.000	90	1.096.137.000	90	1.096.137.000	90	BPBD Kab.Pessel	Pessel
					Kegiatan : Penyediaan Jasa Komunikasi ,Sumber Daya Air dan Listrik.	Jumlah Rekening pembayaran perkantoran.	Rekening	6	6	74.340.000	6	113.097.600	4	113.097.600	4	113.097.600	4	113.097.600	4	113.097.600	4	BPBD Kab.Pessel	Pessel
					Kegiatan : Penyediaan Jasa Administrasi Keuangan.	Jumlah Jenis Pembayaran jasa keuangan.	jenis	5	5	189.453.000	5	548.450.000	5	596.300.000	5	596.300.000	5	596.300.000	5	596.300.000	5	BPBD Kab.Pessel	Pessel
					Kegiatan : Penyediaan Jasa Kebersihan Kantor.	Jumlah bulan pembayaran kebutuhan jasa kebersihan.	bulan	12	12	11.125.100	12	11.125.100	12	11.125.100	12	11.125.100	12	11.125.100	12	11.125.100	12	BPBD Kab.Pessel	Pessel
					Kegiatan : Penyediaan Jasa Perbaikan Peralatan Kerja.	Jumlah bulan pembayaran kebutuhan jasa perbaikan peralatan kerja.	bulan	12	12	31.149.300	12	31.149.300	12	31.149.300	12	31.149.300	12	31.149.300	12	31.149.300	12	BPBD Kab.Pessel	Pessel

					Kegiatan : Penyediaan Alat Tulis Kantor.	Jumlah bulan pembayaran kebutuhan alat tulis kantor.	bulan	12	12	40.000.000	12	40.000.000	12	40.000.000	12	40.000.000	12	40.000.000	12	BPBD Kab.Pessel	Pessel		
					Kegiatan : Penyediaan Barang Cetakan dan Penggandaan.	Jumlah bulan pembayaran kebutuhan barang cetakan dan penggandaan.	bulan	12	12	35.000.000	12	35.000.000	12	35.000.000	12	35.000.000	12	35.000.000	12	35.000.000	12	BPBD Kab.Pessel	Pessel
					Kegiatan : Penyediaan Komponen Instalasi Listrik/Penerangan Bangunan Kantor.	Jumlah bulan pembayaran kebutuhan Komponen Instalasi Listrik/Penerangan Bangunan Kantor.	bulan	12	12	10.000.000	12	10.000.000	12	10.000.000	12	10.000.000	12	10.000.000	12	10.000.000	12	BPBD Kab.Pessel	Pessel
					Kegiatan : Penyediaan Bahan Bacaan dan Peraturan Perundang-undangan.	Jumlah bulan pembayaran bahan bacaan (koran).	bulan	12	12	4.500.000	12	4.500.000	12	4.500.000	12	4.500.000	12	4.500.000	12	4.500.000	12	BPBD Kab.Pessel	Pessel
					Kegiatan : Penyediaan Makanan dan Minuman	Jumlah bulan pembayaran Makanan dan Minuman rapat.	bulan	10	10	10.000.000	10	12.125.000	10	12.125.000	10	12.125.000	10	12.125.000	10	12.125.000	10	BPBD Kab.Pessel	Pessel
					Kegiatan : Rapat-rapat koordinasi dan konsultasi ke luar daerah.	Jumlah bulan pembayaran perjalanan dinas luar ke Propinsi dan Luar Provinsi.	bulan	12	12	145.300.000	12	179.940.000	12	179.940.000	12	179.940.000	12	179.940.000	12	179.940.000	12	BPBD Kab.Pessel	Pessel
					Kegiatan : Rapat-rapat koordinasi dan konsultasi dalam daerah.	Jumlah bulan pembayaran perjalanan dinas dalam kabupaten.	bulan	12	12	55.000.000	12	62.900.000	12	62.900.000	12	62.900.000	12	62.900.000	12	62.900.000	12	BPBD Kab.Pessel	Pessel
					Program : Pengembangan Pemasaran Pariwisata	Jumlah stand informasi kebencanaan kepada masyarakat.	stand	1	1	20.000.000	1	15.000.000	1	15.000.000	1	15.000.000	1	15.000.000	1	15.000.000	1	BPBD Kab.Pessel	Pessel
					Kegiatan : Pelaksanaan Festival langkisau.	Terlaksananya penyusunan informasi kebencanaan melalui stand	stand	1	1	20.000.000	1	15.000.000	1	15.000.000	1	15.000.000	1	15.000.000	1	15.000.000	1	BPBD Kab.Pessel	Pessel
					Program : Peningkatan Sarana dan Prasarana Aparatur.	Persentase capaian kelancaran pekerjaan kantor.	%	65	70	197.675.602	75	245.240.830	80	401.440.830	80	357.440.830	85	357.440.830	90	406.542.228	90	BPBD Kab.Pessel	Pessel
					Kegiatan : Pengadaan Perlengkapan gedung kantor.	Jumlah jenis pengadaan perlengkapan gedung kantor.	jenis	3	4	35.633.602	5	65.898.602	5	65.898.602	5	65.898.602	5	65.898.602	5	85.000.000	5	BPBD Kab.Pessel	Pessel
					Kegiatan : Pemeliharaan Rutin.Berkala Gedung Kantor	Jumlah bulan pembayaran Pemeliharaan gedung dan halaman kantor.	bulan	12	12	17.042.000	12	17.800.000	12	150.000.000	12	80.000.000	12	80.000.000	12	80.000.000	12	BPBD Kab.Pessel	Pessel
					Kegiatan : Pengadaan Pakaian Uniform BPBD	Jumlah stel Pakaian Olah Raga	stel	0	0	-	0	-	30	24.000.000	90	50.000.000	90	50.000.000	90	80.000.000	90	BPBD Kab.Pessel	Pessel
					Kegiatan : Pemeliharaan Rutin/Berkala Kendaraan Dinas/Operasional.	Jumlah bulan pembayaran pemeliharaan kendaraan dinas dan mobil operasional.	bulan	12	12	145.000.000	12	161.542.228	12	161.542.228	12	161.542.228	12	161.542.228	12	161.542.228	12	BPBD Kab.Pessel	Pessel
					Program : Peningkatan Kapasitas Sumber Daya Aparatur.	Jumlah Pendidikan dan Latihan Formal bagi ASN.	jenis	3	3	50.000.000	3	50.000.000	3	50.000.000	3	50.000.000	3	50.000.000	3	50.000.000	3	BPBD Kab.Pessel	Pessel
Kegiatan : Pendidikan dan Latihan Formal.	Jumlah Pendidikan dan Latihan Formal bagi ASN.	jenis	3	3	50.000.000	3	50.000.000	3	50.000.000	3	50.000.000	3	50.000.000	3	50.000.000	3	Tahun 2016 Kegiatan Namanya Bimtek dan 2017 berubah nama.	Pessel					
V. Bidang Rehabilitasi dan Rekonstruksi (Tahun 2016-2017)							60	65	915.443.856	70	-	75	23.605.954.000	80	23.675.954.000	85	23.735.954.000	90	23.795.954.000	90		Pessel	
			Pemulihan Daerah Terdampak Bencana.	Persentase Terbangunnya Fasilitas Publik Daerah Dampak Bencana.		%	10	10	-	13	-	17	-	20	-	23	-	25	-	25		Pessel	

					Kegiatan : Rekonstruksi Non Fisik a.l; Pelayanan kesehatan,Pelayanan Pendidikan,Pelayanan Perekonomian,Pelayanan Pemerintah/Ummu dan Pelayanan Peribadatan.	Jumlah kegiatan Rekonstruksi Non Fisik Pasca Bencana.	kegiatan	0	0	-	0	-	1	65.000.000	1	65.000.000	1	65.000.000	1	65.000.000	1	BNPB Pusat dan BPBD Kab.Pessel	Pessel
TOTAL (TAHUN 2016-2021)							%	65	70	5.205.736.468	70	#WERTI	75	26.871.499.887	80	28.358.131.100	85	28.484.763.740	90	28.924.270.888	90		Pessel

Painan, 6 Agustus 2018
KEPALA PELAKSANA
BADAN PENANGGULANGAN BENCANA DAERAH
KABUPATEN PESIR SELATAN,

Ir. H. HERMAN BUDIARTO
NIP. 196701031992031010

Arah Kebijakan	Strategi
26	27
Mewujudkan kesiapsiagaan seluruh komponen baik pemerintah, lembaga swasta, dan masyarakat dalam menghadapi ancaman kemungkinan terjadinya bencana secara terencana, terpadu, dan berkelanjutan.	Melindungi masyarakat dari Ancaman Bencana melalui Pengurangan Resiko Bencana di segala aspek.

sh ke Dinas Satpol PP dan	
Melibatkan masyarakat sebagai subyek dan obyek dalam upaya penanggulangan bencana.	Membangun Sistem dan penguatan kapasitas Penanggulangan Bencana yang handal.

Mewujudkan kualitas SDM ASN dalam pelaksanaan tugas .	Peningkatan SDM ASN melalui pelatihan dan latihan formal bagi PNS maupun Non PNS

Mewujudkan kepekaan, ketangguhan, dan partisipasi masyarakat	Menyelenggarakan Penanggulangan Bencana secara

[illegible]

PERJANJIAN KINERJA TAHUN 2019
BADAN PENANGGULANGAN BENCANA DAERAH KABUPATEN PESISIR SELATAN

Bidang : PENCEGAHAN DAN KESIAPSIAGAAN
Eselon : III.b
Tahun : 2019

NO	SASARAN KINERJA Esselon III	INDIKATOR KINERJA ESS.III	TARGET 2019
1	Terwujudnya kesiapsiagaan Dalam Pengurangan Risiko Bencana.	1.Persentase kelembagaan dan masyarakat dalam pengurangan risiko bencana yang terlatih.	8%
2	Terwujudnya Pencegahan dalam Pengurangan Risiko Bencana	2.Persentase Sarana dan prasarana Mitigasi bencana kondisi baik.	88%

No	PROGRAM	ANGGARAN	KETERANGAN
1	Program Kesiapsiagaan.	Rp 75.058.000,00	1 Kegiatan
2	Program Pencegahan dan Mitigasi Bencana.	89.883.150,00	1 Kegiatan
Jumlah		Rp 164.941.150,00	2 Kegiatan

Painan, 10 Oktober 2019

KEPALA PELAKSANA
 BADAN PENANGGULANGAN BENCANA DAERAH
 KABUPATEN PESISIR SELATAN,

Ir.H.HERMAN BUDIARTO
 NIP. 196701031992031010

KEPALA BIDANG PENCEGAHAN DAN KESIAPSIAGAAN
 BADAN PENANGGULANGAN BENCANA DAERAH
 KABUPATEN PESISIR SELATAN,

YEF INDRA,SH,MM
 NIP. 197006061989031001

PERJANJIAN KINERJA TAHUN 2018
BADAN PENANGGULANGAN BENCANA DAERAH KABUPATEN PESIR SELATAN

Bidang : PENCEGAHAN DAN KESIAPSIAGAAN
Eselon : III.b
Tahun : 2018

NO	SASARAN KINERJA Esselon III	INDIKATOR KINERJA ESS.III	TARGET 2018
1	Terwujudnya kesiapsiagaan Dalam Pengurangan Risiko Bencana.	1.Persentase kelembagaan dan masyarakat dalam pengurangan risiko bencana yang terlatih.	7
2	Terwujudnya Pencegahan dalam Pengurangan Risiko Bencana	2.Persentase Sarana dan prasarana Mitigasi bencana kondisi baik.	84

No	PROGRAM	ANGGARAN	KETERANGAN
1	Program Kesiapsiagaan.	Rp 36.383.000,00	1 Kegiatan
2	Program Pengembangan Pemasaran Pariwisata.	Rp 15.000.000,00	1 Kegiatan
3	Program Pencegahan dan Mitigasi Bencana.	Rp 101.870.644	1 Kegiatan
Jumlah		Rp 153.253.644,00	3 Kegiatan

Painan, 6 Agustus 2018

KEPALA PELAKSANA
BADAN PENANGGULANGAN BENCANA DAERAH
KABUPATEN PESIR SELATAN,

Ir.H.HERMAN BUDIARTO
NIP. 196701031992031010

KEPALA BIDANG PENCEGAHAN DAN KESIAPSIAGAAN
BADAN PENANGGULANGAN BENCANA DAERAH
KABUPATEN PESIR SELATAN,

SUIKER MARPAUNG,SH
NIP. 196012051986031006

PERJANJIAN KINERJA TAHUN 2019
BADAN PENANGGULANGAN BENCANA DAERAH KABUPATEN PESISIR SELATAN

Bidang : REHABILITASI DAN REKONSTRUKSI

Eselon : III.b

Tahun : 2019

NO	SASARAN KINERJA Eselon III	INDIKATOR KINERJA ESS.III	
1	Terlaksananya Rehabilitasi diwilayah Pasca Bencana.	1	Persentase Rehabilitasi Saprasi Wilayah Pasca Bencana.
2	Melaksanakan Rekontruksi Infrastruktur dan Perekonomian yang terdampak	2	Presentase Rekontruksi Saprasi Wilayah Pasca Bencana.

No	PROGRAM	ANGGARAN	
1	Program Peningkatan Sarana dan Prasarana Kebinamargaan.		44.144.850,00
2	Program Pengelolaan dan Penanganan dampak bencana.	Rp	91.401.054,00
Jumlah		Rp	135.545.904,00

Painan, 10 Oktober 2019

Kepala Pelaksana,
BADAN PENANGGULANGAN BENCANA DAERAH
KABUPATEN PESISIR SELATAN,

Kepala Bidang Rehabilitasi dan R
BADAN PENANGGULANGAN BENCANA
KABUPATEN PESISIR SELATAN

Ir.H.HERMAN BUDIARTO
NIP. 196701031992031010

ROLI BUCHARI, ST.,MT
NIP. 19750417 200501 1 0000

TARGET 2019
70%
20%

KETERANGAN

1 Kegiatan

2 Kegiatan

3 Kegiatan

ekonstruksi
ANA DAERAH
TAN,

PERJANJIAN KINERJA TAHUN 2018
BADAN PENANGGULANGAN BENCANA DAERAH KABUPATEN PESISIR SELATAN

Bidang : REHABILITASI DAN REKONSTRUKSI

Eselon : III.b

Tahun : 2018

NO	SASARAN KINERJA Eselon III	INDIKATOR KINERJA ESS.III	
1	Terlaksananya Rehabilitasi diwilayah Pasca Bencana.	1	Persentase Rehabilitasi Sapras Wilayah Pasca Bencana.
2	Melaksanakan Rekontruksi Infrastruktur dan Perekonomian yang terdampak	2	Presentase Rekontruksi Sapras Wilayah Pasca Bencana.

No	PROGRAM	ANGGARAN	
1	Program Peningkatan Sarana dan Prasarana Kebinamargaan.	Rp	45.400.000
2	Program Pengelolaan dan Penanganan dampak bencana.	Rp	109.906.000,00
Jumlah		Rp	155.306.000,00

Painan, 6 Agustus 2018

Kepala Pelaksana,
BADAN PENANGGULANGAN BENCANA DAERAH
KABUPATEN PESISIR SELATAN,

Kepala Bidang Rehabilitasi dan R
BADAN PENANGGULANGAN BENCANA
KABUPATEN PESISIR SELATAN

Ir.H.HERMAN BUDIARTO
NIP. 196701031992031010

Ir.FEBRIANES,MT
NIP. 1964020219930310

TARGET 2018
60
16

KETERANGAN

1 Kegiatan

2 Kegiatan

3 Kegiatan

ekonstruksi
ANA DAERAH
TAN,

PERJANJIAN KINERJA TAHUN 2019
BADAN PENANGGULANGAN BENCANA DAERAH KABUPATEN PESISIR SELATAN

Bidang : SEKRETARIAT

Eselon : III.a

Tahun : 2019

NO	SASARAN KINERJA Eselon III	INDIKATOR KINERJA ESS.III	TARGET 2019
1	Meningkatkan Sistem Penataan Administrasi Perkantoran Yang Berkualitas.	1 Persentase Penataan Pelaporan dan Keuangan yang baik.	85%

No	PROGRAM	ANGGARAN	KETERANGAN
1	Program Pelayanan Administrasi Perkantoran.	Rp 1.039.873.475	11 Kegiatan
2	Program Peningkatan Sarana dan Prasarana Aparatur.	Rp 113.749.881	2 Kegiatan
3	Program Pengembangan Pemasaran Pariwisata.	14.096.800	1 Kegiatan
Jumlah		Rp 1.167.720.156,00	14 Kegiatan

Painan, 18 Februari 2019

Kepala Pelaksana,
BADAN PENANGGULANGAN BENCANA DAERAH
KABUPATEN PESISIR SELATAN,

Sekretaris
BADAN PENANGGULANGAN BENCANA DAERAH
KABUPATEN PESISIR SELATAN,

Ir.H.HERMAN BUDIARTO
NIP. 196701031992031010

MULYADI,M,AP,M.Si
NIP. 197512251995011001

PERJANJIAN KINERJA TAHUN 2019
BADAN PENANGGULANGAN BENCANA DAERAH KABUPATEN PESISIR SELATAN

Bidang : SEKRETARIAT

Eselon : III.a

Tahun : 2019

NO	SASARAN KINERJA Eselon III	INDIKATOR KINERJA ESS.III	TARGET 2019
1	Meningkatkan Sistem Penataan Administrasi Perkantoran Yang Berkualitas.	1 Persentase Penataan Pelaporan dan Keuangan yang baik.	85

No	PROGRAM	ANGGARAN	KETERANGAN
1	Program Pelayanan Administrasi Perkantoran.	Rp 1.066.294.250	11 Kegiatan
2	Program Peningkatan Sarana dan Prasarana Aparatur.	Rp 219.128.000	1 Kegiatan
Jumlah		Rp 1.285.422.250,00	12 Kegiatan

Painan, 10 Oktober 2019

**Kepala Pelaksana,
 BADAN PENANGGULANGAN BENCANA DAERAH
 KABUPATEN PESISIR SELATAN,**

**Sekretaris
 BADAN PENANGGULANGAN BENCANA DAERAH
 KABUPATEN PESISIR SELATAN,**

Ir.H.HERMAN BUDIARTO
 NIP. 196701031992031010

MULYADI, M.AP, M.Si
 NIP. 19751225 199501 1 001

PERJANJIAN KINERJA TAHUN 2019
BADAN PENANGGULANGAN BENCANA DAERAH KABUPATEN PESISIR SELATAN

Bidang : KEDARURATAN DAN LOGISTIK

Eselon : III.b

Tahun : 2019

NO	SASARAN KINERJA Eselon III	INDIKATOR KINERJA ESS.II	
1	Meningkatnya Kualitas Penanganan bencana.	1	Persentase peralatan penanganan bencana.
2	Peningkatan Kapabilitas SDM dalam penanganan bencana.	1	Persentase penanganan kejadian bencana sesuai standar operasioanal prosedur.
		2	Persentase satgas kebencanaan yang telah terlatih

No PROGRAM

1 Program Penanganan Tanggap Darurat.

ANGGARAN

595.001.229,00

Jumlah

Rp

595.001.229,00

Painan, 18 Februari 2019

Kepala Pelaksana,
BADAN PENANGGULANGAN BENCANA DAERAH
KABUPATEN PESISIR SELATAN,

Kepala Bidang Kedaruratan dan Logistik,
BADAN PENANGGULANGAN BENCANA DAERAH
KABUPATEN PESISIR SELATAN,

Ir.H.HERMAN BUDIARTO
NIP. 196701031992031010

SYAFRUDDIN,SH
NIP. 1964030819860310

TARGET 2019
30%
80%
50%

KETERANGAN

3 Kegiatan

1 Logistik.
ANA DAERAH
TAN,

PERJANJIAN KINERJA TAHUN 2018
BADAN PENANGGULANGAN BENCANA DAERAH KABUPATEN PESISIR SELATAN

Bidang : KEDARURATAN DAN LOGISTIK

Eselon : III.b

Tahun : 2018

NO	SASARAN KINERJA Eselon III	INDIKATOR KINERJA ESS.II	
1	Meningkatnya Kualitas Penanganan bencana.	1	Persentase peralatan penanganan bencana.
2	Peningkatan Kapabilitas SDM dalam penanganan bencana.	1	Persentase penanganan kejadian bencana sesuai standar operasioanal prosedur.
		2	Persentase satgas kebencanaan yang telah terlatih

No PROGRAM

1 Program Penanganan Tanggap Darurat.

ANGGARAN

Rp 670.566.135

Jumlah

Rp 670.566.135,00

Painan, 6 Agustus 2018

Kepala Pelaksana,
BADAN PENANGGULANGAN BENCANA DAERAH
KABUPATEN PESISIR SELATAN,

Kepala Bidang Kedaruratan dan Logistik,
BADAN PENANGGULANGAN BENCANA DAERAH
KABUPATEN PESISIR SELATAN,

Ir.H.HERMAN BUDIARTO
NIP. 196701031992031010

SYAFRUDDIN,SH
NIP. 1964030819860310

TARGET 2019
50
80
75

KETERANGAN

3 Kegiatan

1 Logistik.
ANA DAERAH
TAN,

PERJANJIAN KINERJA TAHUN 2019
BADAN PENANGGULANGAN BENCANA DAERAH KABUPATEN PESISIR SELATAN

NO	SASARAN (Sasaran Kepala OPD)	INDIKATOR KINERJA ESS.II		TARGET 2018
1.	Meningkatnya Kapasitas Dalam Menghadapi Bencana.	1	Persentase Nagari Tangguh Bencana.	18%
		2	Persentase Peningkatan Sarana dan Prasarana Mitigasi Bencana.	31%
2	Mewujudkan Penanganan bencana Yang Profesional.	1	Persentase Personil Yang Terampil.	40%
		2	Persentase Peralatan Yang Memadai.	52%
3	Pemulihan Daerah Terdampak Bencana.	1	Persentase Terbangunnya Fasilitas Publik Daerah Dampak Bencana.	20%
		2	Persentase Pulihnya Aktivitas Masyarakat.	90%

No	PROGRAM	ANGGARAN	KETERANGAN
1	Program Pelayanan Administrasi Perkantoran	Rp. 1.066.294.250	
2	Program Peningkatan Sarana dan Prasarana Aparatur	Rp. 219.128.609	
3	Program Kesiapsiagaan	Rp. 75.058.000	
4	Program Pencegahan dan Mitigasi Bencana.	Rp. 89.883.150	
5	Program Penanganan Tanggap Darurat.	Rp. 670.556.135	
6	Program Peningkatan Sarana dan Prasarana Kebinamargaan.	Rp. 44.144.850	
7	Program Pengelolaan dan Penanganan Dampak Bencana.	Rp. 91.401.054	
8	Program Pengembangan Pemasaran Pariwisata	Rp. 754.700.000	
Jumlah		Rp 3.011.166.048	

Painan, 10 Oktober 2019

Pihak Kedua

Pihak Pertama

Bupati Kabupaten Pesisir Selatan

Kepala Pelaksana Badan Penanggulangan
Bencana Daerah Kabupaten Pesisir Selatan,

(H. HENDRAJONI, S,H, M.H)

Ir.H.HERMAN BUDIARTO
NIP. 196701031992031010

PERJANJIAN KINERJA TAHUN 2018
BADAN PENANGGULANGAN BENCANA DAERAH KABUPATEN PESISIR SELATAN

NO	SASARAN (Sasaran Kepala OPD)	INDIKATOR KINERJA ESS.II		TARGET 2018
1.	Meningkatnya Kapasitas Dalam Menghadapi Bencana.	1	Jumlah Nagari Tangguh Bencana.	5
		2	Persentase Peningkatan Sarana dan Prasarana Mitigasi Bencana.	4
2	Mewujudkan Penanganan bencana Yang Profesional.	1	Persentase Personil Yang Terampil.	5
		2	Persentase Peralatan Yang Memadai.	2
3	Pemulihan Daerah Terdampak Bencana.	1	Persentase Terbangunnya Fasilitas Publik Daerah Dampak Bencana.	3
		2	Persentase Pulihnya Aktivitas Masyarakat.	5

No	PROGRAM	ANGGARAN	KETERANGAN
1	Program Pelayanan Administrasi Perkantoran	Rp. 1.039.873.475	
2	Program Peningkatan Sarana dan Prasarana Aparatur	Rp. 113.749.881	
3	Program Kesiapsiagaan	Rp. 36.383.000	
4	Program Pencegahan dan Mitigasi Bencana.	Rp. 101.870.644	
5	Program Penanganan Tanggap Darurat.	Rp. 387.817.000	
6	Program Peningkatan Sarana dan Prasarana Kebinamargaan.	Rp. 45.400.000	
7	Program Pengelolaan dan Penanganan Dampak Bencana.	Rp. 109.906.000	
8	Program Pengembangan Pemasaran Pariwisata	Rp. 15.000.000	
Jumlah		Rp 1.850.000.000	

Painan, 6 Agustus 2018

Pihak Kedua

Pihak Pertama

Bupati Kabupaten Pesisir Selatan

Kepala Pelaksana Badan Penanggulangan
Bencana Daerah Kabupaten Pesisir Selatan,

(H. HENDRAJONI, S,H, M.H)

Ir.H.HERMAN BUDIARTO
NIP. 196701031992031010

1. Meningkatnya Kapasitas Dalam Menghadapi Bencana.

NO	INDIKATOR KINERJA ESS.II	TARGET 2017	REALISASI Tahun 2017	CAPAIAN Tahun 2017	TARGET 2018	REALISASI Tahun 2018	CAPAIAN Tahun 2018
1.	Persentase Jumlah Nagari Tangguh Bencana.	13	6	45	15	10	66,8
	Persentase Peningkatan Sarana dan Prasarana Mitigasi Bencana.	23	22,61	98,30	27	27,83	103,06

2 Mewujudkan Penanganan bencana Yang Profesional.

NO	INDIKATOR KINERJA ESS.II	TARGET 2017	REALISASI Tahun 2017	CAPAIAN Tahun 2017	TARGET 2018	REALISASI Tahun 2018	CAPAIAN Tahun 2018
2	Persentase Personil Yang Terampil.	23	10,91	47,4	30	21,82	73
	Persentase Peralatan Yang Memadai.	42	37,04	88,2	47	42,59	91

3. Pemulihan Daerah Terdampak Bencana.

NO	INDIKATOR KINERJA ESS.II.	TARGET 2017	REALISASI Tahun 2017	CAPAIAN Tahun 2017	TARGET 2018	REALISASI Tahun 2018	CAPAIAN Tahun 2018
3	Persentase Terbangunnya Fasilitas Publik Daerah Dampak Bencana.	13	6,3	48	17	9	51
	Persentase Pulihnya Aktivitas Masyarakat.	80	78	98	85	85	99

2 Analisis Capaian Kinerja persasaran

b. Tabel Perbandingan Capaian Kinerja Tahun ini dengan Tahun Lalu.

NO	SASARAN STRATEGIS (Sasaran Kepala OPD)	INDIKATOR KINERJA ESS.II	TARGET 2017	REALISASI Tahun 2017	CAPAIAN Tahun 2017	TARGET 2018	REALISASI Tahun 2018	CAPAIAN Tahun 2018
1.	Meningkatnya Kapasitas Dalam Menghadapi Bencana.	1 Persentase Jumlah Nagari Tangguh Bencana.	13	6	45	15	10	66,8
		2 Persentase Peningkatan Sarana dan Prasarana Mitigasi Bencana.	23	22,61	98,30	27	27,83	103,06
2	Mewujudkan Penanganan bencana Yang Profesional.	1 Persentase Personil Yang Terampil.	23	10,91	47,4	30	21,82	73
		2 Persentase Peralatan Yang Memadai.	42	37,04	88,2	47	42,59	91
3	Pemulihan Daerah Terdampak Bencana.	1 Persentase Terbangunnya Fasilitas Publik Daerah Dampak Bencana.	13	6,3	48	17	9	51
		2 Persentase Pulihnya Aktivitas Masyarakat.	80	78	98	85	85	99

NO	SASARAN STRATEGIS (Sasaran Kepala OPD)	INDIKATOR KINERJA ESS.II		TARGET 2018	REALISASI	CAPAIAN
1.	Meningkatnya Kapasitas Dalam Menghadapi Bencana.	1	Persentase Jumlah Nagari Tangguh Bencana.	15	10	66,8
		2	Persentase Peningkatan Sarana dan Prasarana Mitigasi Bencana.	27	27,83	103,06
2	Mewujudkan Penanganan bencana Yang Profesional.	1	Persentase Personil Yang Terampil.	30	21,82	73
		2	Persentase Peralatan Yang Memadai.	47	42,59	91
3	Pemulihan Daerah Terdampak Bencana.	1	Persentase Terbangunnya Fasilitas Publik Daerah Dampak Bencana.	17	9	51
		2	Persentase Pulihnya Aktivitas Masyarakat.	85	85	99

CAPAIAN KINERJA TAHUN 2019
BADAN PENANGGULANGAN BENCANA DAERAH KABUPATEN PESISIR SELATAN

NO	SASARAN STRATEGIS (Sasaran Kepala OPD)	INDIKATOR KINERJA ESS.II		RUMUS	TARGET 2019	REALISASI	CAPAIAN	PROGRAM
1.	Meningkatnya Kapasitas Dalam Menghadapi Bencana.	1	Persentase Jumlah Nagari Tangguh Bencana.	Jumlah Nagari Tangguh di Tepi Pantai yang sudah terlatih / jumlah Nagari rawan bencana x 23 %.	18	8	45,9	1.Program : Peningkatan Kapasitas dan Partisipasi Masyarakat dan Pemangku lainnya dalam pengurangan resiko bencana.
								Kegiatan : Pengembangan Program Pengurangan Resiko Bencana Berbasis Masyarakat dan Nagari Tangguh.
		2	Persentase Peningkatan Sarana dan Prasarana Mitigasi Bencana.	Jumlah peralatan mitigasi kondisi baik/ Jumlah peralatan mitigasi Bencana x 40 %	31	25	79,40	2.Program :Kesiapsiagaan
								Kegiatan : Jambore dan Bulan Pengurangan Resiko Bencana.
2	Mewujudkan Penanganan bencana Yang Profesional.	1	Persentase Personil Yang Terampil.	Jumlah Personil satgas terlatih /Jumlah Satgas Sar / TRC x 60 %	40	35	88	1.Program Penanganan Tanggap Darurat.
								1.Kegiatan : Operasional SAR dan Tim Reaksi Cepat(TRC).
		2	Persentase Peralatan Yang Memadai.	Jumlah Peralatan tanggap darurat kondisi baik / Jumlah Peralatan tanggap darurat x 60 %	52	44	84	2.Program : Penanganan Tanggap darurat
								1.Kegiatan : Operasional Logistik dan Perlengkapan Gudang Logistik
3	Pemulihan Daerah Terdampak Bencana.	1	Persentase Terbangunnya Fasilitas Publik Daerah Dampak Bencana.	Jumlah Wilayah Terdampak Bencana / Jumlah wilayah rawan bencana x 25 %	20	9	45	1. Program Peningkatan Sarana dan Prasarana Penanggulangan Bencana
								1.Kegiatan : Rehabilitasi dan Rekonstruksi Pasca bencana (Tahun 2016).
		2	Persentase Pulihnya Aktivitas Masyarakat.	Jumlah penduduk terdampak bencana / Jumlah penduduk rawan bencana x 100 %	90	98	108	2.Program : Pengelolaan dan Penanganan Dampak Bencana
								1.Kegiatan : Inventarisasi dan Identifikasi Kerusakan / Kerugian.
								2. Kegiatan : Monitoring dan Evaluasi Kebencanaan
								3. Program : Peningkatan Sarana dan Prasarana Kebinamargaan
								1.Kegiatan : Operasional Pemeliharaan Alat-alat Berat

ANGGARAN (Rp.)	REALISASI ANGGARAN (Rp).	CAPAIAN
-	-	-
75.058.000	74.528.200	99,3
75.058.000	74.528.200	99,3
89.883.150	89.227.900	99,27
89.883.150	89.227.900	99,27
602.413.850	591.081.335	98,12
602.413.850	591.081.335	98,12
68.142.285	66.263.350	97,24
68.142.285	66.263.350	97,24
754.700.000	740.702.000	98,15
754.700.000	740.702.000	98,15
91.401.054	88.060.950	96,35
54.280.000	52.764.400	97,21
37.121.054	35.296.550	95,08
44.144.850	37.786.200	85,60
44.144.850	37.786.200	85,60

CAPAIAN KINERJA TAHUN 2018
BADAN PENANGGULANGAN BENCANA DAERAH KABUPATEN PESISIR SELATAN

NO	SASARAN STRATEGIS (Sasaran Kepala OPD)	INDIKATOR KINERJA ESS.II		RUMUS	TARGET 2018	REALISASI	CAPAIAN	PROGRAM
1.	Meningkatnya Kapasitas Dalam Menghadapi Bencana.	1	Persentase Jumlah Nagari Tangguh Bencana.	Jumlah Nagari Tangguh di Tepi Pantai yang sudah terlatih / jumlah Nagari rawan bencana x 23 %.	15	10	66,8	1.Program : Peningkatan Kapasitas dan Partisipasi Masyarakat dan Pemangku lainnya dalam pengurangan resiko bencana.
								Kegiatan : Pengembangan Program Pengurangan Resiko Bencana Berbasis Masyarakat dan Nagari Tangguh.
		2	Persentase Peningkatan Sarana dan Prasarana Mitigasi Bencana.	Jumlah peralatan mitigasi kondisi baik/ Jumlah peralatan mitigasi Bencana x 40 %	27	27,83	103,06	2.Program :Kesiapsiagaan
								Kegiatan : Jambore dan Bulan Pengurangan Resiko Bencana.
2	Mewujudkan Penanganan bencana Yang Profesional.	1	Persentase Personil Yang Terampil.	Jumlah Personil satgas terlatih /Jumlah Satgas Sar / TRC x 60 %	30	21,82	73	1.Program : Peningkatan Kapasitas Sumber daya aparatur.
								1.Kegiatan : Pelatihan Teknis Tenaga Satgas SAR.
		2	Persentase Peralatan Yang Memadai.	Jumlah Peralatan tanggap darurat kondisi baik / Jumlah Peralatan tanggap darurat x 60 %	47	42,59	91	2.Program Penanganan Tanggap Darurat.
								1.Kegiatan : Operasional SAR dan Tim Reaksi Cepat(TRC).
3	Pemulihan Daerah Terdampak Bencana.	1	Persentase Terbangunnya Fasilitas Publik Daerah Dampak Bencana.	Jumlah Wilayah Terdampak Bencana / Jumlah wilayah rawan bencana x 25 %	17	9	51	1.Program : Peningkatan Sarana dan Prasarana Penanggulangan Bencana.
								1.Kegiatan : Pengadaan Peralatan-peralatan SAR dan TRC.
		2	Persentase Pulihnya Aktivitas Masyarakat.	Jumlah penduduk terdampak bencana / Jumlah penduduk rawan bencana x 100 %	85	85	99	2.Program Penanganan Tanggap Darurat.
								1.Kegiatan : Operasional Logistik dan Perlengkapan Gudang Logistik
		1	Persentase Terbangunnya Fasilitas Publik Daerah Dampak Bencana.	Jumlah Wilayah Terdampak Bencana / Jumlah wilayah rawan bencana x 25 %	17	9	51	1.Program : Rehabilitasi dan Rekonstruksi.
								1.Kegiatan : Rehabilitasi dan Rekonstruksi Pasca bencana.
		2	Persentase Pulihnya Aktivitas Masyarakat.	Jumlah penduduk terdampak bencana / Jumlah penduduk rawan bencana x 100 %	85	85	99	2.Program Peningkatan Sarana Dan Prasarana Penanggulangan Bencana.
								2.Kegiatan : Rehabilitasi dan Rekonstruksi Pasca Bencana (Tahun 2016).
		1	Persentase Terbangunnya Fasilitas Publik Daerah Dampak Bencana.	Jumlah Wilayah Terdampak Bencana / Jumlah wilayah rawan bencana x 25 %	17	9	51	1.Program : Rehabilitasi dan Rekonstruksi.
								1.Kegiatan : Rehabilitasi dan Rekonstruksi Pasca bencana.
		2	Persentase Pulihnya Aktivitas Masyarakat.	Jumlah penduduk terdampak bencana / Jumlah penduduk rawan bencana x 100 %	85	85	99	2.Program Peningkatan Sarana Dan Prasarana Penanggulangan Bencana.
								2.Kegiatan : Rehabilitasi dan Rekonstruksi Pasca Bencana (Tahun 2016).

								1.Kegiatan : Operasional dan pemeliharaan Alat-alat berat.
								2.Program Pengelolaan dan Penanganan Dampak Bencana.
								1.Kegiatan : Inventarisasi dan Identifikasi Kerusakan / Kerugian.
								2. Kegiatan : Monitoring dan Evaluasi Kebencanaan.

ANGGARAN (Rp.)	REALISASI ANGGARAN (Rp).	CAPAIAN
-	-	-
36.383.000	27.923.600	76,7
36.383.000	27.923.600	76,7
441.870.644	96.879.650	21,92
101.870.644	95.879.650	94,12
125.000.000	-	-
215.000.000	1.000.000	0,47
-	-	-
446.377.306	438.937.484	98,33
446.377.306	438.937.484	98,33
-	-	-
52.004.694	47.064.034	90,50
52.004.694	47.064.034	90,50
516.078.528	516.078.528	100,00
516.078.528	516.078.528	100,00
516.078.528	516.078.528	100,00

45.400.000	41.460.300	91,32
119.906.000	114.701.950	95,66
68.193.000	63.935.799	93,76
51.713.000	50.766.151	98,17

PERJANJIAN KINERJA TAHUN 2018
BADAN PENANGGULANGAN BENCANA DAERAH KABUPATEN PESIR SELATAN

Bidang : PENCEGAHAN DAN KESIAPSIAGAAN
Eselon : III.b
Tahun : 2018

NO	SASARAN KINERJA Esselon III	INDIKATOR KINERJA ESS.III	TARGET 2018
1	Terwujudnya kesiapsiagaan Dalam Pengurangan Risiko Bencana.	1.Persentase kelembagaan dan masyarakat dalam pengurangan risiko bencana yang terlatih.	7
2	Terwujudnya Pencegahan dalam Pengurangan Risiko Bencana	2.Persentase Sarana dan prasarana Mitigasi bencana kondisi baik.	84

No	PROGRAM	ANGGARAN	KETERANGAN
1	Program Kesiapsiagaan.	Rp 36.383.000,00	1 Kegiatan
2	Program Pengembangan Pemasaran Pariwisata.	Rp 15.000.000,00	1 Kegiatan
3	Program Pencegahan dan Mitigasi Bencana.	Rp 101.870.644	1 Kegiatan
Jumlah		Rp 153.253.644,00	3 Kegiatan

Painan, 6 Agustus 2018

KEPALA PELAKSANA
BADAN PENANGGULANGAN BENCANA DAERAH
KABUPATEN PESIR SELATAN,

Ir.H.HERMAN BUDIARTO
NIP. 196701031992031010

KEPALA BIDANG PENCEGAHAN DAN KESIAPSIAGAAN
BADAN PENANGGULANGAN BENCANA DAERAH
KABUPATEN PESIR SELATAN,

SUIKER MARPAUNG,SH
NIP. 196012051986031006

PERJANJIAN KINERJA TAHUN 2018
BADAN PENANGGULANGAN BENCANA DAERAH KABUPATEN PESISIR SELATAN

Bidang : REHABILITASI DAN REKONSTRUKSI

Eselon : III.b

Tahun : 2018

NO	SASARAN KINERJA Eselon III	INDIKATOR KINERJA ESS.III	
1	Terlaksananya Rehabilitasi diwilayah Pasca Bencana.	1	Persentase Rehabilitasi Sapras Wilayah Pasca Bencana.
2	Melaksanakan Rekontruksi Infrastruktur dan Perekonomian yang terdampak	2	Presentase Rekontruksi Sapras Wilayah Pasca Bencana.

No	PROGRAM	ANGGARAN	
1	Program Peningkatan Sarana dan Prasarana Kebinamargaan.	Rp	45.400.000
2	Program Pengelolaan dan Penanganan dampak bencana.	Rp	109.906.000,00
Jumlah		Rp	155.306.000,00

Painan, 6 Agustus 2018

Kepala Pelaksana,
BADAN PENANGGULANGAN BENCANA DAERAH
KABUPATEN PESISIR SELATAN,

Kepala Bidang Rehabilitasi dan R
BADAN PENANGGULANGAN BENCANA
KABUPATEN PESISIR SELATAN

Ir.H.HERMAN BUDIARTO
NIP. 196701031992031010

Ir.FEBRIANES,MT
NIP. 1964020219930310

TARGET 2018
60
16

KETERANGAN

1 Kegiatan

2 Kegiatan

3 Kegiatan

ekonstruksi
ANA DAERAH
TAN,

PERJANJIAN KINERJA TAHUN 2018
BADAN PENANGGULANGAN BENCANA DAERAH KABUPATEN PESISIR SELATAN

Bidang : SEKRETARIAT

Eselon : III.a

Tahun : 2018

NO	SASARAN KINERJA Eselon III	INDIKATOR KINERJA ESS.III	TARGET 2018
1	Meningkatkan Sistem Penataan Administrasi Perkantoran Yang Berkualitas.	1 Persentase Penataan Pelaporan dan Keuangan yang baik.	75

No	PROGRAM	ANGGARAN	KETERANGAN
1	Program Pelayanan Administrasi Perkantoran.	Rp 1.039.873.475	11 Kegiatan
2	Program Peningkatan Sarana dan Prasarana Aparatur.	Rp 113.749.881	1 Kegiatan
Jumlah		Rp 1.153.623.356,00	12 Kegiatan

Painan, 6 Agustus 2018

Kepala Pelaksana,
BADAN PENANGGULANGAN BENCANA DAERAH
KABUPATEN PESISIR SELATAN,

Sekretaris
BADAN PENANGGULANGAN BENCANA DAERAH
KABUPATEN PESISIR SELATAN,

Ir.H.HERMAN BUDIARTO
NIP. 196701031992031010

Drs.KHAIRUL EFENDI
NIP. 196011051982031007

PERJANJIAN KINERJA TAHUN 2018
BADAN PENANGGULANGAN BENCANA DAERAH KABUPATEN PESISIR SELATAN

Bidang : KEDARURATAN DAN LOGISTIK

Eselon : III.b

Tahun : 2018

NO	SASARAN KINERJA Eselon III	INDIKATOR KINERJA ESS.II	
1	Meningkatnya Kualitas Penanganan bencana.	1	Persentase peralatan penanganan bencana.
2	Peningkatan Kapabilitas SDM dalam penanganan bencana.	1	Persentase penanganan kejadian bencana sesuai standar operasioanal prosedur.
		2	Persentase satgas kebencanaan yang telah terlatih

No PROGRAM

1 Program Penanganan Tanggap Darurat.

ANGGARAN

Rp 387.817.000

Jumlah

Rp 387.817.000,00

Painan, 6 Agustus 2018

Kepala Pelaksana,
BADAN PENANGGULANGAN BENCANA DAERAH
KABUPATEN PESISIR SELATAN,

Kepala Bidang Kedaruratan dan Logistik,
BADAN PENANGGULANGAN BENCANA DAERAH
KABUPATEN PESISIR SELATAN,

Ir.H.HERMAN BUDIARTO
NIP. 196701031992031010

SYAFRUDDIN,SH
NIP. 1964030819860310

TARGET 2018
25
75
45

KETERANGAN

2 Kegiatan

1 Logistik.
ANA DAERAH
TAN,

PERJANJIAN KINERJA TAHUN 2018
BADAN PENANGGULANGAN BENCANA DAERAH KABUPATEN PESISIR SELATAN

NO	SASARAN (Sasaran Kepala OPD)	INDIKATOR KINERJA ESS.II		TARGET 2018
1.	Meningkatnya Kapasitas Dalam Menghadapi Bencana.	1	Jumlah Nagari Tangguh Bencana.	5
		2	Persentase Peningkatan Sarana dan Prasarana Mitigasi Bencana.	4
2	Mewujudkan Penanganan bencana Yang Profesional.	1	Persentase Personil Yang Terampil.	5
		2	Persentase Peralatan Yang Memadai.	2
3	Pemulihan Daerah Terdampak Bencana.	1	Persentase Terbangunnya Fasilitas Publik Daerah Dampak Bencana.	3
		2	Persentase Pulihnya Aktivitas Masyarakat.	5

No	PROGRAM	ANGGARAN	KETERANGAN
1	Program Pelayanan Administrasi Perkantoran	Rp. 1.039.873.475	
2	Program Peningkatan Sarana dan Prasarana Aparatur	Rp. 113.749.881	
3	Program Kesiapsiagaan	Rp. 36.383.000	
4	Program Pencegahan dan Mitigasi Bencana.	Rp. 101.870.644	
5	Program Penanganan Tanggap Darurat.	Rp. 387.817.000	
6	Program Peningkatan Sarana dan Prasarana Kebinamargaan.	Rp. 45.400.000	
7	Program Pengelolaan dan Penanganan Dampak Bencana.	Rp. 109.906.000	
8	Program Pengembangan Pemasaran Pariwisata	Rp. 15.000.000	
Jumlah		Rp 1.850.000.000	

Painan, 6 Agustus 2018

Pihak Kedua

Pihak Pertama

Bupati Kabupaten Pesisir Selatan

Kepala Pelaksana Badan Penanggulangan
Bencana Daerah Kabupaten Pesisir Selatan,

(H. HENDRAJONI, S.H, M.H)

Ir.H.HERMAN BUDIARTO
NIP. 196701031992031010