



RENCANA KERJA TAHUNAN (RKT)



BADAN PENANGGULANGAN BENCANA DAERAH
(BPBD)

KABUPATEN PESISIR SELATAN

Jln.H.AGUSSALIM PAINAN

Telp.(0756) 22161 Fax.(0756)22161Email.bpbdpessel@yahoo.com

PERBAIKAN PADA
TANGGAL PAINAN, 27
Januari 2020

RENCANA KERJA TAHUNAN (RKT) TAHUN 2019
BADAN PENANGGULANGAN BENCANA DAERAH KABUPATEN PESISIR SELATAN

VISI : "TERWUJUDNYA MASYARAKAT KABUPATEN PESISIR SELATAN YANG MANDIRI, UNGGUL, AGAMIS DAN SEJAHTERA".
MISI 2 : " MENINGKATKAN PEMBANGUNAN INFRASTRUKTUR PEREKONOMIAN DAN INFRASTRUKTUR SOSIAL YANG TERKAIT DENGAN SEKTOR UNGGULAN DAERAH."

No.	Sasaran	Indikator Sasaran	Satuan	Target Kinerja Sasaran
1	2	3	4	5
1	Meningkatnya Kapasitas Dalam Menghadapi Bencana	Level Peningkatan Kapasitas Dalam Penanggulangan bencana	Level	4
2	Terwujudnya Penanganan bencana Yang Profesional	Persentase Kejadian Bencana yang bisa ditangani sesuai standar Kapasaitas Bencana	%	73
3	Pulihnya Daerah Terdampak Bencana	1. Persentase terbangunnya Fasilitas Publik Daerah Dampak Bencana.	%	20
		2. Persentase Pulihnya Aktivitas Masyarakat.	%	90

Painan, 25 Juli 2019
KEPALA PELAKSANA,
BADAN PENANGGULANGAN BENCANA DAERAH
KABUPATEN PESISIR SELATAN,



Ir.H.HERMAN BUDIARTO
NIP. 196701031992031010

RENCANA KERJA TAHUNAN (RKT) TAHUN 2019
BADAN PENANGGULANGAN BENCANA DAERAH KABUPATEN PESISIR SELATAN

VISI : "TERWUJUDNYA MASYARAKAT KABUPATEN PESISIR SELATAN YANG MANDIRI, UNGGUL, AGAMIS DAN SEJAHTERA".
MISI 2 : " MENINGKATKAN PEMBANGUNAN INFRASTRUKTUR PEREKONOMIAN DAN INFRASTRUKTUR SOSIAL YANG TERKAIT DENGAN SEKTOR UNGGULAN DAERAH."

No.	Sasaran	Indikator Sasaran	Satuan	Target Kinerja Sasaran
1	2	3	4	5
1	1.Meningkatnya Kapasitas Dalam Menghadapi Bencana.	1. Jumlah Nagari Tangguh Bencana	KSB	18
		2. Persentase Peningkatan Sarana dan Prasarana Mitigasi Bencana	%	31
2	2.Mewujudkan Penanganan bencana Yang Profesional	1. Persentase Personil Yang Terampil	%	40
		2. Persentase Peralatan Yang Memadai.	%	52
3	3.Pemulihan Daerah Terdampak Bencana.	1. Persentase Terbangunnya Fasilitas Publik Daerah Dampak Bencana.	%	20
		2. Persentase Pulihnya Aktivitas Masyarakat.	%	90

Painan, 18 September 2019
KEPALA PELAKSANA
BADAN PENANGGULANGAN BENCANA DAERAH
KABUPATEN PESISIR SELATAN,


Ir.H.HERMAN BUDIARTO
 NIP. 196701031992031010

INDIKATOR KINERJA UTAMA (IKU) TAHUN 2016-2021 (5 Tahun)

TUJUAN DAN SASARAN BADAN PENANGGULANGAN BENCANA DAERAH

KABUPATEN PESIR SELATAN

VISI : "TERWUJUDNYA MASYARAKAT KABUPATEN PESIR SELATAN YANG MANDIRI, UNGGUL, AGAMIS DAN SEJAHTERA".

MISI 2 : " MENINGKATKAN PEMBANGUNAN INFRASTRUKTUR PEREKONOMIAN DAN INFRASTRUKTUR SOSIAL YANG TERKAIT DENGAN SEKTOR UNGGULAN DAERAH."

No.	Tujuan	Sasaran	Indikator Tujuan / Sasaran	TARGET KINERJA UTAMA PADA TAHUN					
				2016	2017	2018	2019	2020	2021
				Target	Target	Target	Target	Target	Target
1	2	3	4	5	6	7	8	9	10
1	Berkurangnya Risiko Bencana.		Indeks Risiko Bencana	190	180	175	170	165	160
		1.Meningkatnya Kapasitas Dalam Menghadapi Bencana	Level Peningkatan Kapasitas Dalam Penanggulangan bencana	2	3	3	4	4	5
		2.Terwujudnya Penanganan bencana Yang Profesional	Persentase Kejadian Bencana yang bisa ditangani sesuai standar Kapasaitas Bencana	70%	71%	72%	73%	74%	75%
		3.Pulihnya Daerah Terdampak Bencana	1. Persentase terbangunnya Fasilitas Publik Daerah Dampak Bencana.	10%	13%	17%	20%	23%	25%
			2. Persentase Pulihnya Aktivitas Masyarakat.	75%	80%	85%	90%	95%	100%

Painan, 25 Juli 2019

KEPALA PELAKSANA

BADAN PENANGGULANGAN BENCANA DAERAH

KABUPATEN PESIR SELATAN,


J.H.HERMAN BUDIARTO

NIP. 196701031992031010

PERMENDAGRI 86 TAHUN 2017 LAMPIRAN BAB.IV TABEL T- C.25 (HASIL KOREKSI BAPEDALITBANG-OYA)

TUJUAN DAN SASARAN JANGKA MENENGAH PELAYANAN PERANGKAT DAERAH

TAHUN 2016-2021

VISI : "TERWUJUDNYA MASYARAKAT KABUPATEN PESISIR SELATAN YANG MANDIRI, UNGGUL, AGAMIS DAN SEJAHTERA".

MISI 2 : " MENINGKATKAN PEMBANGUNAN INFRASTRUKTUR PEREKONOMIAN DAN INFRASTRUKTUR SOSIAL YANG TERKAIT DENGAN SEKTOR UNGGULAN DAERAH."

No.	Tujuan	Sasaran	Indikator Tujuan / Sasaran	TARGET KINERJA TUJUAN/SASARAN PADA TAHUN KE-					
				2016	2017	2018	2019	2020	2021
				Target	Target	Target	Target	Target	Target
1	2	3	4	5	6	7	8	9	10
1	Berkurangnya Risiko Bencana.		Indeks Risiko Bencana	190	180	175	170	165	160
		1.Meningkatnya Kapasitas Dalam Menghadapi Bencana	Level Peningkatan Kapasitas Dalam Penanggulangan bencana	2	3	3	4	4	5
		2.Terwujudnya Penanganan bencana Yang Profesional	Persentase Kejadian Bencana yang bisa ditangani sesuai standar Kapasaitas Bencana	70%	71%	72%	73%	74%	75%
		3.Pulihnya Daerah Terdampak Bencana	1. Persentase terbangunnya Fasilitas Publik Daerah Dampak Bencana.	10%	13%	17%	20%	23%	25%
			2. Persentase Pulihnya Aktivitas Masyarakat.	75%	80%	85%	90%	95%	100%

Painan, 25 Juli 2019

KEPALA PELAKSANA

BADAN PENANGGULANGAN BENCANA DAERAH

KABUPATEN PESISIR SELATAN,


Ir.H.HERMAN BUDIARTO

NIP. 196701031992031010

PERMENDAGRI 86 TAHUN 2017 LAMPIRAN BAB.IV TABEL T- C.25 (HASIL KOREKSI BAPEDALITBANG-OYA)

TUJUAN DAN SASARAN JANGKA MENENGAH PELAYANAN PERANGKAT DAERAH

TAHUN 2016-2021

VISI : "TERWUJUDNYA MASYARAKAT KABUPATEN PESISIR SELATAN YANG MANDIRI, UNGGUL, AGAMIS DAN SEJAHTERA".

MISI 2 : " MENINGKATKAN PEMBANGUNAN INFRASTRUKTUR PEREKONOMIAN DAN INFRASTRUKTUR SOSIAL YANG TERKAIT DENGAN SEKTOR UNGGULAN DAERAH."

No.	Tujuan	Sasaran	Indikator Tujuan / Sasaran	TARGET KINERJA TUJUAN/SASARAN PADA TAHUN KE-					
				2016	2017	2018	2019	2020	2021
				Target	Target	Target	Target	Target	Target
1	2	3	4	5	6	7	8	9	10
1	Berkurangnya Risiko Bencana.		Indeks Risiko Bencana	190	180	175	170	165	160
		1.Meningkatnya Kapasitas Dalam Menghadapi Bencana.	1. Jumlah Nagari Tangguh Bencana	8	13	15	18	20	23
			2. Persentase Peningkatan Sarana dan Prasarana Mitigasi Bencana	19	23	27	31	35	40
		2.Mewujudkan Penanganan bencana Yang Profesional	1. Persentase Personil Yang Terampil	18	23	30	40	50	60
			2. Persentase Peralatan Yang Memadai.	40	42	47	52	57	60
		4.Pemulihan Daerah Terdampak Bencana.	1. Persentase Terbangunnya Fasilitas Publik Daerah Dampak Bencana.	10	13	17	20	23	25
			2. Persentase Pulihnya Aktivitas Masyarakat.	75	80	85	90	95	100

Painan, 18 September 2019

KEPALA PELAKSANA

BADAN PENANGGULANGAN BENCANA DAERAH

KABUPATEN PESISIR SELATAN,


Ir.H.HERMAN BUDIARTO

NIP. 196701031992031010


PERMENDAGRI 86 TAHUN 2017 LAMPIRAN BAB. V TABEL T- C.26 (HASIL KOREKSI BAPEDALITBANG-OYA)

TUJUAN DAN SASARAN JANGKA MENENGAH PELAYANAN PERANGKAT DAERAH
TAHUN 2016-2021

VISI : "TERWUJUDNYA MASYARAKAT KABUPATEN PESISIR SELATAN YANG MANDIRI, UNGGUL , AGAMIS DAN SEJAHTERA".
MISI 2 : " MENINGKATKAN PEMBANGUNAN INFRASTRUKTUR PEREKONOMIAN DAN INFRASTRUKTUR SOSIAL YANG TERKAIT DENGAN SEKTOR UNGGULAN DAERAH."

No.	Tujuan	Sasaran	Strategi	Arah Kebijakan
1	2	3	4	5
1	Berkurangnya Risiko Bencana.	1.Meningkatnya Kapasitas Dalam Menghadapi Bencana.	Melindungi masyarakat dari Ancaman Bencana melalui Pengurangan Resiko Bencana di segala aspek.	Mewujudkan kesiapsiagaan seluruh komponen baik pemerintah, lembaga swasta, dan masyarakat dalam menghadapi ancaman kemungkinan terjadinya bencana secara terencana, terpadu, dan berkelanjutan.
		2.Terwujudnya Penanganan bencana Yang Profesional	Membangun Sistem dan penguatan kapasitas Penanggulangan Bencana yang handal.	Melibatkan masyarakat sebagai subyek dan obyek dalam upaya penanggulangan bencana.
		3.Pemulihan Daerah Terdampak Bencana.	Menyelenggarakan Penanggulangan Bencana secara terencana, terpadu dan menyeluruh.	Mewujudkan kepekaan, ketangguhan, dan partisipasi masyarakat secara melembaga dalam penanggulangan bencana.

Painan, 25 Juli 2019
KEPALA PELAKSANA
BADAN PENANGGULANGAN BENCANA DAERAH
KABUPATEN PESISIR SELATAN,


Ir.H.HERMAN BUDIARTO
NIP. 196701031992031010

**PERMENDAGRI 86 TAHUN 2017 LAMPIRAN BAB. V TABEL T- C.26 (HASIL KOREKSI
BAPEDALITBANG-OYA)**

TUJUAN DAN SASARAN JANGKA MENENGAH PELAYANAN PERANGKAT DAERAH

TAHUN 2016-2021

**VISI : "TERWUJUDNYA MASYARAKAT KABUPATEN PESIR SELATAN YANG MANDIRI, UNGGUL , AGAMIS
DAN SEJAHTERA".**

**MISI 2 : " MENINGKATKAN PEMBANGUNAN INFRASTRUKTUR PEREKONOMIAN DAN INFRASTRUKTUR
SOSIAL YANG TERKAIT DENGAN SEKTOR UNGGULAN DAERAH."**

No.	Tujuan	Sasaran	Strategi	Arah Kebijakan
1	2	3	4	5
1	Berkurangnya Risiko Bencana.	1.Meningkatnya Kapasitas Dalam Menghadapi Bencana.	Melindungi masyarakat dari Ancaman Bencana melalui Pengurangan Resiko Bencana di segala aspek.	Mewujudkan kesiapsiagaan seluruh komponen baik pemerintah, lembaga swasta, dan masyarakat dalam menghadapi ancaman kemungkinan terjadinya bencana secara terencana, terpadu, dan berkelanjutan.
		2.Mewujudkan Penanganan bencana Yang Profesional	Membangun Sistem dan penguatan kapasitas Penanggulangan Bencana yang handal.	Melibatkan masyarakat sebagai subyek dan obyek dalam upaya penanggulangan bencana.
		3.Pemulihan Daerah Terdampak Bencana.	Menyelenggarakan Penanggulangan Bencana secara terencana, terpadu dan menyeluruh.	Mewujudkan kepekaan, ketangguhan, dan partisipasi masyarakat secara melembaga dalam penanggulangan bencana.

PERMENDAGRI 86 TAHUN 2017 LAMPIRAN BAB. VI Tabel. T-C.27 (Revisi Tanggal 19 Juli 2019)
RENCANA PROGRAM, KEGIATAN, DAN PENDANAAN PERANGKAT DAERAH BADAN PENANGGULANGAN BENCANA DAERAH.
PROVINSI SUMATERA BARAT KABUPATEN PESISIR SELATAN TAHUN 2016-2021

VISI : “TERWUJUDNYA MASYARAKAT KABUPATEN PESISIR SELATAN YANG MANDIRI, UNGGUL, AGAMIS DAN SEJAHTERA”.
MISI 2 : “ MENINGKATKAN PEMBANGUNAN INFRASTRUKTUR PEREKONOMIAN DAN INFRASTRUKTUR SOSIAL YANG TERKAIT DENGAN SEKTOR UNGGULAN DAERAH.”

No.	Tujuan	Target Tujuan (Target akhir Renstra)	Sasaran (Outcome)	Program dan Kegiatan	Indikator Kinerja Tujuan, Sasaran, Program(Outcome) dan Indikator Kinerja Kegiatan (output)	Data Capaian Pada Tahun Awal Perencanaan (Tahun 2015)	Target Kinerja Program dan Kerangka Pendanaan												Kondisi Kinerja Pada Akhir Periode Renstra Perangkat Daerah	Unit Kerja Perangkat Daerah Penanggung Jawab	Lokasi
							Tahun 1 (2016)		Tahun 2 (2017)		Tahun 3 (2018)		Tahun 4 (2019)		Tahun 5 (2020)		Tahun 6 (2021)				
							Target	(Rp.)	Target	(Rp.)	Target	(Rp.)	Target	(Rp.)	Target	(Rp.)	Target	(Rp.)			
1	2	3	4	5	6	7	8	9	10	11	12	13	14	15	16	17	18	19	20	21	22
I. Bidang Pencegahan Dan Kesiapsiagaan (Target 2016-2021)						45	60	1.158.823.710	70	1.880.231.440	75	982.968.057	80	2.473.599.270	85	2.690.231.910	90	2.820.637.660	90		
1	Berkurangnya Risiko Bencana.	160			Indeks Risiko Bencana	190	190		180		175		170		165		160				
			Meningkatnya Kapasitas Dalam Menghadapi Bencana	Level Peningkatan Kapasitas Dalam Penanggulangan bencana	2	2	-	3	-	3	-	4	-	4	-	5	-	5			
				Program :Pencegahan dan Mitigasi Bencana	Persentase Capaian Target Program Pencegahan dan Mitigasi Bencana	45	60	561.935.820	70	1.014.056.000	75	6.527.544.856	80	1.112.544.856	85	1.232.528.175	90	1.252.528.175	90	BPBD Kab.Pessel, BPBD Provinsi dan	Pessel
				Kegiatan :Rapat Koordinasi Forum Pengurangan Resiko Bencana,	Jumlah pertemuan Koordinasi Forum PRB dengan Perangkat Daerah.	3	3	-	4	50.000.000	4	50.000.000	4	50.000.000	4	50.000.000	4	50.000.000	4		Pessel
				Kegiatan Pengadaan rambu -rambu Tsunami	Jumlah Rambu-rambu petunjuk Tsunami	0	0	0	0	-	0	-	100	60.000.000	120	100.000.000	120	100.000.000	120		
				Kegiatan :Pemeliharaan Tempat dan Tangga Evakuasi Tsunami	Jumlah Unit Tempat dan tangga evakuasi tsunami.	5	5	15.825.870	8	220.000.000	8	223.488.856	8	223.488.856	8	283.472.175	8	283.472.175	8	BPBD Provinsi Sumbar , BNPB Pusat dan BPBD Kab.Pessel	Pessel
				Kegiatan : Jalan Evakuasi Tsunami	Luas panjang jalan Evakuasi Tsunami.	-	697	319.056.000	697	319.056.000	697	319.056.000	697	319.056.000	697	319.056.000	697	319.056.000	697	Dana Dapil Propinsi dan BPBD Kab.Pessel	Pessel
				Kegiatan :Operasional dan Perawatan PUSDALTIN	Jumlah peralatan peringatan dini (EWS) dengan kondisi baik.	4	4	167.053.950	5	215.000.000	8	235.000.000	8	260.000.000	8	280.000.000	8	300.000.000	8	BPBD Kab.Pessel	Pessel
				Kegiatan : Pengadaan Peralatan Peringatan Dini Bencana.	Jumlah Pengadaan Peralatan Peringatan Dini Bencana (EWS/Early Warning System)	1	1	60.000.000	2	150.000.000	0	-	2	150.000.000	2	150.000.000	2	150.000.000	2	BPBD Kab.Pessel dan BNPB Pusat	Pessel

Kegiatan : Pengadaan Radio Komunikasi	Jumlah Radio Komunikasi Bagi Nagari Rawan Bencana.	-	0	-	2	60.000.000	108	350.000.000	0	-	0	-	0	-	108		
Kegiatan : Rehabilitasi Bangunan Shelter	Jumlah Rehabilitasi Bangunan shelter.						1	350.000.000	0	0	0	0	0	0	1	Dinas PU Kab.Pessel dan BPBD Kab.Pessel	Pessel
Kegiatan : Penanaman Pohon Mangrove Tepi Pantai.	Jumlah Tanaman Mangrove Tepi Pantai.								1000 btg	50.000.000	1000 btg	50.000.000	1000 btg	50.000.000			
Kegiatan : Pembangunan Shelter.	Pengadaan Pembangunan Shelter (Nagari Simbungo Kec.Silaut, Nagari Nyiur Melambai Kec.Ranah Pesisir, Nagari Pulau Karam Kec.Koto XI Tarusan, Nagari Muaro Kandis Punggasan Kec.Linggo Sari Baganti).	2	-	-	-	-	1	5.000.000.000	0	-	0	-	0	-	3	BNPB Pusat	Pessel
Program :Kesiapsiagaan	Persentase Capaian Target Program Kesiapsiagaan dalam menghadapi bencana di Kabupaten Pesisir Selatan.	45	60	492.425.760	60	616.175.440	65	729.004.057	75	1.076.089.414	80	1.135.576.263	90	1.209.714.554	90	BPBD Kab.Pessel dan BNPB Pusat.	Pessel
Kegiatan : Peningkatan Akses Komunikasi dan Pengadaan data dan Informasi Real Time Untuk Tanggap Darurat.	Jumlah dokumen DATA DIBI.	12	12	108.875.000	12	180.000.000	12	200.000.000	12	220.000.000	12	220.000.000	12	220.000.000	12	BPBD Kab.Pessel	Pessel
Kegiatan : Pembinaan dan Pembentukan Kelompok Siaga Bencana Sekolah (KSBS).	Jumlah Sekolah (KSBS)	5	5	89.479.630	5	89.479.630	10	99.004.057	10	111.089.414	10	125.576.263	10	139.714.554	10	BPBD Kab.Pessel	Pessel
Kegiatan : Konsultan Penghitungan Indeks Risiko Bencana	Jumlah Dokumen Penghitungan Indeks Risiko Bencana.								1	50.000.000	1	50.000.000	1	50.000.000	1		
Kegiatan : Pembuatan Peta rawan Bencana	Jumlah Peta Rawan Bencana.								1	80.000.000	1	80.000.000	1	80.000.000			
Kegiatan : Sosialisasi PRB Bagi Guru PAUD dan TK di Kab.pessel.Kelompok Perempuan di Kabupaten Pesisir	Jumlah Guru PAUD dan TK	0	0	-	-	-	0	-	100	120.000.000	100	130.000.000	100	130.000.000	100		

				Kegiatan : Penyusunan Rencana Aksi Daerah Pengurangan Resiko Bencana (RAD PRB).	Jumlah Dokumen RAD-PRB (Rencana Aksi Daerah Pengurangan Resiko Bencana).	1	1	26.695.810	1	26.695.810	1	60.000.000	1	60.000.000	1	60.000.000	1	BPBD Kab.Pessel	Pessel		
				Kegiatan : Penyusunan Protap Peringatan Dini.	Jumlah Dokumen Peringatan Dini Berdasarkan jenis bencana.	-	-	-	1	60.000.000	2	75.000.000	3	100.000.000	4	110.000.000	4	110.000.000	4	BPBD Kab.Pessel	Pessel
				Kegiatan : Penyusunan Rencana Aksi Darurat (SOP).	Jumlah Dokumen SOP Rencana Aksi Darurat (SOP).	1 SOP	1 SOP	60.000.000	1 SOP	60.000.000	2 SOP	75.000.000	2 SOP	75.000.000	3 SOP	100.000.000	6 SOP	140.000.000	6 SOP	BPBD Kab.Pessel	Pessel
				Kegiatan : Jambore dan Bulan Pengurangan Resiko Bencana.	Jumlah jenis kegiatan peringatan BNPB.	2	2	107.375.320	2	100.000.000	2	110.000.000	2	130.000.000	2	130.000.000	2	140.000.000	2	BPBD Kab.Pessel	Pessel
				Kegiatan : Sosialisasi Pengurangan Resiko Bencana Bagi Kelompok Perempuan di Kabupaten Pesisir Selatan.	Jumlah peserta sosialisasi PRB.	100	100	100.000.000	100	100.000.000	100	110.000.000	100	130.000.000	100	130.000.000	100	140.000.000	100	BPBD Kab.Pessel	Pessel
				Program : Peningkatan Kapasitas dan Partisipasi Masyarakat dan Pemangku lainnya dalam pengurangan resiko bencana	Persentase Capaian Target Nagari Tangguh dalam peningkatan kapasitas PRB	45	50	104.462.130	60	250.000.000	65	253.964.000	70	284.965.000	75	322.127.472	90	358.394.931	90	BPBD Kab.Pessel dan BNPB Pusat	Pessel
				Kegiatan : Pengembangan Program Pengurangan Resiko Bencana Berbasis Masyarakat dan Nagari Tangguh.	Jumlah Kelompok Siaga Bencana (KSB) Nagari tangguh.	5	5	104.462.130	10	250.000.000	15	253.964.000	10	284.965.000	15	322.127.472	15	358.394.931	15	BPBD Kab.Pessel dan BNPB Pusat	Pessel
				II.Bidang Kedaruratan dan Logistik (Tahun 2016-2021) dan III.Bidang Pemadam Kebakaran Tahun 2016.					60	65	2.257.925.900	70	610.000.000	75	720.000.000	80	1.200.000.000	85	1.120.000.000	90	1.330.000.000
			Terwujudnya Penanganan bencana Yang Profesional		Persentase Kejadian Bencana yang bisa ditangani sesuai standar Kapasaitas Bencana	68	70	-	71	-	72	-	73	-	74	-	75	-	75	BPBD Kab.Pessel	Pessel
				Program : Penanganan Tanggap darurat.	Persentase kejadian bencana yang tertangani di Kabupaten Pesisir Selatan	65	75	1.745.093.100	75	300.000.000	75	390.000.000	80	610.000.000	85	670.000.000	90	730.000.000	90		
				Kegiatan : Operasional Pemadam Kebakaran.	Persentase Penanganan Kejadian kebakaran di Kabupaten Pesisir selatan.	65	75	1.485.882.300	0	-	0	-	0	-	0	-	0	-	-	Tahun 2016 BPBD Kab.Pessel dan Tahun 2017-2021 Dinas Satpol PP dan Damkar.	Pessel

				Kegiatan : Operasional PUSDALOPS	Persentase PUSDALOPS	0	0	-	0	-	0	-	25	150.000.000	35	170.000.000	45	180.000.000	65		Pessel
				Kegiatan : Operasional Posko Piket Satgas SAR	Jumlah Pelaksanaan posko Piket Satgas SAR/TRC.	2	4	-	4	-	4	50.000.000	4	75.000.000	4	80.000.000	4	90.000.000	4	BPBD Kab.Pessel	Pessel
				Kegiatan : Operasional SAR Dan Tim Reaksi Cepat (TRC).	Persentase penanganan tanggap darurat.	65	75	170.008.500	75	180.000.000	75	190.000.000	80	205.000.000	85	220.000.000	90	240.000.000	90	BPBD Kab.Pessel	Pessel
				Kegiatan : Operasional Logistik dan Perlengkapan Gudang Logistik.	Persentase Pendistribusian Logistik dan peralatan Saat bencana.	65	75	89.202.300	75	120.000.000	75	150.000.000	80	180.000.000	85	200.000.000	90	220.000.000	90	BPBD Kab.Pessel	Pessel
				Program : Peningkatan Kapasitas Sumber daya aparatur.	Persentase Capaian peningkatan SDM Bagi Aparatur Negara	35	35	149.363.500	40	130.000.000	45	230.000.000	50	270.000.000	55	300.000.000	60	330.000.000	60	BPBD Kab.Pessel	Pessel
				Kegiatan : Seleksi Satgas Pemadam Kebakaran.	Jumlah Satgas Pemadam Kebakaran hasil seleksi .	15	15	85.000.000	0	-	0	-	0	-	0	-	0	-		Tahun 2017 DAMKAR Pindah ke Dinas Satpol PP dan Damkar.	Pessel
				Kegiatan : Pelatihan Teknis Satgas Pemadam Kebakaran.	Jumlah Satgas Pemadam kebakaran yang terlatih.	16	16	64.363.500	0	-	0	-	0	-	0	-	0	-			Pessel
				Kegiatan : Seleksi Tenaga Satgas SAR dan TRC	Jumlah Satgas SAR dan TRC hasil seleksi .	-	-	-	15 orang	30.000.000	30 orang	110.000.000	45 orang	130.000.000	60 orang	150.000.000	75 orang	170.000.000	75 orang	BPBD Kab.Pessel	Pessel
				Kegiatan : Pelatihan Teknis Tenaga Satgas SAR.	Jumlah Satgas SAR dan TRC yang terlatih.	-	-	-	16 orang	100.000.000	32 orang	120.000.000	48 orang	140.000.000	64 orang	150.000.000	80 orang	160.000.000	80 orang	BPBD Kab.Pessel	Pessel
				Program : Peningkatan Sarana dan Prasarana Penanggulangan Bencana.	Persentase Capaian Peningkatan Kapasitas sarana dan prasarana penanggulangan bencana	40	40	363.469.300	40	180.000.000	45	100.000.000	50	320.000.000	55	150.000.000	60	270.000.000	60	BPBD Kab.Pessel	Pessel
				Kegiatan : Pemeliharaan Sarana dan Prasarana Pencegahan Bahaya kebakaran.	Persentase kondisi baik mobil pemadam kebakaran.	45	55	101.795.600	-	-	-	-	-	-	-	-	-	-	55		Pessel
				Kegiatan : Pembangunan Ruang Parkir Mobil Pemadam kebakaran.	Jumlah sarana dan prasarana tempat parkir mobil operasional kebencanaan.	1	1	61.673.700	0	-	-	-	0	-	-	-	-	-	1	Tahun 2017 DAMKAR Pindah ke Dinas Satpol PP dan Damkar.	Pessel
				Kegiatan : Pengadaan Mobil Pemadam Kebakaran.	Jumlah Pengadaan Mobil Pemadam Kebakaran.	1	1	-	0	-	0	-	0	-	0	-	0	-	1		Pessel
				Kegiatan : Pengadaan Peralatan-peralatan pemadam kebakaran.	Persentase Tersedianya peralatan-peralatan pemadam kebakaran	25	25	-	0	-	0	-	0	-	0	-	0	-	25		Pessel
				Kegiatan : Rehabilitasi Ruang Kantor BPBD	Jumlah Bangunan Kantor BPBD dengan Kondisi Baik.	0	1	200.000.000	1	100.000.000	0	-	80	200.000.000	0	-	90	100.000.000	90	BPBD Kab.Pessel	


			Kegiatan : Pengadaan Peralatan-peralatan SAR dan TRC.	Persentase Tersedianya peralatan-peralatan SAR dan TRC.	25	25		25	80.000.000	30	100.000.000	35	120.000.000	40	150.000.000	45	170.000.000	45	BPBD Kab.Pessel	Pessel
			Kegiatan : Pembuatan bak penampungan air dan akses jalan masuk mobil pemadam kebakaran.	Jumlah bak penampungan dan akses jalan mobil pemadam kebakaran.	1			0	-	0	-	0	-	0	-	0	-		Tahun 2016 BPBD dan Tahun 2017-2021 Dinas Satpol PP dan Damkar.	Pessel
IV.Sekretariat (Tahun 2016 - 20121)		Meningkatnya pengelolaan administrasi perkantoran yang berkualitas		Persentase penataan pelaporan dan keuangan.	65	70	873.543.002	75	1.358.527.830	80	1.538.577.830	85	1.568.577.830	90	1.576.577.830	90	1.597.679.228	90	BPBD Kab.Pessel	Pessel
			Program : Pelayanan Administrasi Perkantoran	Persentase Capaian Penataan Administrasi Perkantoran yang Lebih Baik	70	75	605.867.400	80	1.048.287.000	85	1.096.137.000	85	1.096.137.000	90	1.096.137.000	90	1.096.137.000	90	BPBD Kab.Pessel	Pessel
			Kegiatan : Penyediaan Jasa Komunikasi ,Sumber Daya Air dan Listrik.	Jumlah Rekening pembayaran perkantoran.	6	6	74.340.000	6	113.097.600	4	113.097.600	4	113.097.600	4	113.097.600	4	113.097.600	4	BPBD Kab.Pessel	Pessel
			Kegiatan : Penyediaan Jasa Administrasi Keuangan.	Jumlah Jenis Pembayaran jasa keuangan.	5	5	189.453.000	5	548.450.000	5	596.300.000	5	596.300.000	5	596.300.000	5	596.300.000	5	BPBD Kab.Pessel	Pessel
			Kegiatan : Penyediaan Jasa Kebersihan Kantor.	Jumlah bulan pembayaran kebutuhan jasa kebersihan.	12	12	11.125.100	12	11.125.100	12	11.125.100	12	11.125.100	12	11.125.100	12	11.125.100	12	BPBD Kab.Pessel	Pessel
			Kegiatan : Penyediaan Jasa Perbaikan Peralatan Kerja.	Jumlah bulan pembayaran kebutuhan jasa perbaikan peralatan kerja.	12	12	31.149.300	12	31.149.300	12	31.149.300	12	31.149.300	12	31.149.300	12	31.149.300	12	BPBD Kab.Pessel	Pessel
			Kegiatan : Penyediaan Alat Tulis Kantor.	Jumlah bulan pembayaran kebutuhan alat tulis kantor.	12	12	40.000.000	12	40.000.000	12	40.000.000	12	40.000.000	12	40.000.000	12	40.000.000	12	BPBD Kab.Pessel	Pessel
			Kegiatan : Penyediaan Barang Cetakan dan Penggandaan.	Jumlah bulan pembayaran kebutuhan barang cetakan dan penggandaan.	12	12	35.000.000	12	35.000.000	12	35.000.000	12	35.000.000	12	35.000.000	12	35.000.000	12	BPBD Kab.Pessel	Pessel
			Kegiatan : Penyediaan Komponen Instalasi Listrik/Penerangan Bangunan Kantor.	Jumlah bulan pembayaran kebutuhan Komponen Instalasi Listrik/Penerangan Bangunan Kantor.	12	12	10.000.000	12	10.000.000	12	10.000.000	12	10.000.000	12	10.000.000	12	10.000.000	12	BPBD Kab.Pessel	Pessel
			Kegiatan : Penyediaan Bahan Bacaan dan Peraturan Perundang-undangan.	Jumlah bulan pembayaran bahan bacaan (koran).	12	12	4.500.000	12	4.500.000	12	4.500.000	12	4.500.000	12	4.500.000	12	4.500.000	12	BPBD Kab.Pessel	Pessel

Kegiatan : Penyediaan Makanan dan Minuman	Jumlah bulan pembayaran Makanan dan Minuman rapat.	10	10	10.000.000	10	12.125.000	10	12.125.000	10	12.125.000	10	12.125.000	10	12.125.000	10	BPBD Kab.Pessel	Pessel
Kegiatan : Rapat-rapat koordinasi dan konsultasi ke luar daerah.	Jumlah bulan pembayaran perjalanan dinas luar ke Propinsi dan Luar Provinsi.	12	12	145.300.000	12	179.940.000	12	179.940.000	12	179.940.000	12	179.940.000	12	179.940.000	12	BPBD Kab.Pessel	Pessel
Kegiatan : Rapat-rapat koordinasi dan konsultasi dalam daerah.	Jumlah bulan pembayaran perjalanan dinas dalam kabupaten.	12	12	55.000.000	12	62.900.000	12	62.900.000	12	62.900.000	12	62.900.000	12	62.900.000	12	BPBD Kab.Pessel	Pessel
Program : Pengembangan Pemasaran Pariwisata	Jumlah stand informasi kebencanaan kepada masyarakat.	1	1	20.000.000	1	15.000.000	1	15.000.000	1	15.000.000	1	15.000.000	1	15.000.000	1	BPBD Kab.Pessel	Pessel
Kegiatan : Pelaksanaan Festival langkisau.	Terlaksananya penyusunan informasi kebencanaan melalui stand	1	1	20.000.000	1	15.000.000	1	15.000.000	1	15.000.000	1	15.000.000	1	15.000.000	1	BPBD Kab.Pessel	Pessel
Program : Peningkatan Sarana dan Prasarana Aparatur.	Persentase capaian kelancaran pekerjaan kantor.	65	70	197.675.602	75	245.240.830	80	377.440.830	80	307.440.830	85	307.440.830	90	326.542.228	90	BPBD Kab.Pessel	Pessel
Kegiatan : Pengadaan Pembangunan Pagar Kantor	Persentase capaian pembangunan Pagar Kantor									150.000.000	100	150.000.000	100	150.000.000	100		
Kegiatan : Pengadaan Perlengkapan gedung kantor.	Jumlah jenis pengadaan perlengkapan gedung kantor.	3	4	35.633.602	5	65.898.602	5	65.898.602	5	65.898.602	5	65.898.602	5	85.000.000	5	BPBD Kab.Pessel	Pessel
Kegiatan : Pemeliharaan Rutin.Berkala Gedung Kantor	Jumlah bulan pembayaran Pemeliharaan gedung dan halaman kantor.	12	12	17.042.000	12	17.800.000	12	150.000.000	12	80.000.000	12	80.000.000	12	80.000.000	12	BPBD Kab.Pessel	Pessel
Kegiatan : Pemeliharaan Rutin/Berkala Kendaraan Dinas/Operasional.	Jumlah bulan pembayaran pemeliharaan kendaraan dinas dan mobil operasional.	12	12	145.000.000	12	161.542.228	12	161.542.228	12	161.542.228	12	161.542.228	12	161.542.228	12	BPBD Kab.Pessel	Pessel
Program Peningkatan Disiplin Aparatur	Jumlah Aparatur ASN PNS dan Satgas SAR/TRC			-		-		-		100.000.000		108.000.000		110.000.000			
Kegiatan: Pengadaan pakaian Khusus Hari-Hari Tertentu.	Jumlah ASN PNS dan Non PNS	0	0	-	0	-	0	-	90	40.000.000	93	48.000.000	95	50.000.000	95		
Kegiatan : Pengadaan Pakaian Dinas Beserta Perlengkapannya .	Jumlah Satgas BPBD	0	0	-	0	-	0	-	30	60.000.000	38	60.000.000	40	60.000.000	40		
Program : Peningkatan Kapasitas Sumber Daya Aparatur.	Jumlah Pendidikan dan Latihan Formal bagi ASN.	3	3	50.000.000	3	50.000.000	3	50.000.000	3	50.000.000	3	50.000.000	3	50.000.000	3	BPBD Kab.Pessel	Pessel

			Kegiatan : Pendidikan dan Latihan Formal.	Jumlah Pendidikan dan Latihan Formal bagi ASN.	3	3	50.000.000	3	50.000.000	3	50.000.000	3	50.000.000	3	50.000.000	3	50.000.000	3	Tahun 2016 Kegiatan Namanya Bimtek dan 2017 berubah nama.	Pessel
V. Bidang Rehabilitasi dan Rekonstruksi (Tahun 2016-2017)					60	65	915.443.856	70	-	75	23.605.954.000	80	23.675.954.000	85	23.735.954.000	90	23.795.954.000	90		Pessel
		Pulihnya Daerah Terdampak Bencana		Persentase terbangunnya Fasilitas Publik Daerah Dampak Bencana.	10	10	-	13	-	17	-	20	-	23	-	25	-	25		Pessel
				Persentase Pulihnya Aktivitas Masyarakat.	50	75		80	-	85	-	90	-	95	-	100	-	100		
			Program : Rehabilitasi dan Rekonstruksi.	Persentase Capaian Target Program Rehabilitasi dan rekonstruksi pasca bencana	45	50	744.499.256	65	6.985.954.000	70	22.385.954.000	70	22.385.954.000	70	22.385.954.000	70	22.385.954.000	70	BNPB Pusat dan BPBD Kab>Pessel	
			Kegiatan : Rehabilitasi dan Rekonstruksi Pasca bencana.	Luas panjang jalan dan jembatan pasca bencana.	53 meter jalan dan 8 meter jembatan	107 M2 Jalan dan 20 m2 Panjang jembatan.	744.499.256	2500 M2 Jalan dan 104 M2 jembatan.	6.985.954.000	3000 M2 jalan dan 150 M2 Jembatan	9.385.954.000	3000 M2 jalan dan 150 M2 Jembatan	9.385.954.000	3000 M2 jalan dan 150 M2 Jembatan	9.385.954.000	3000 M2 jalan dan 150 M2 Jembatan	9.385.954.000	3000 M2 jalan dan 150 M2 Jembatan	BNPB Pusat dan BPBD Kab>Pessel	Pessel
			Kegiatan : Perbaikan Lingkungan Daerah Bencana	Jumlah Paket pengadaan Perbaikan Lingkungan Daerah Bencana (Pasca Bencana)	-	-	-	-	-	15	2.500.000.000	15	2.500.000.000	15	2.500.000.000	15	2.500.000.000	15	BNPB Pusat dan BPBD Kab>Pessel	Pessel
			Kegiatan : Perbaikan Sarana dan Prasarana Umum	Jumlah Paket bantuan stimulan rehabilitasi pasca bencana.	-	-	-	-	-	15	4.500.000.000	15	4.500.000.000	15	4.500.000.000	15	4.500.000.000	15	BNPB Pusat dan BPBD Kab.Pessel	Pessel
			Kegiatan : Pemberian Bantuan Perbaikan Rumah Masyarakat.	Jumlah Paket Pengadaan Bantuan Perbaikan Rumah Masyarakat (Pasca Bencana).	-	-	-	-	-	15	2.500.000.000	15	2.500.000.000	15	2.500.000.000	15	2.500.000.000		BNPB Pusat dan BPBD Kab.Pessel	Pessel

				Kegiatan : Rekonstruksi Fisik a.l; prasarana dan sarana, sarana sosial masyarakat, Penerapan rancang bangunan dan penggunaan peralatan yang lebih baik dan tahan lama)	Jumlah Paket Pengadaan Paket Rancangan Bangunan (Pasca Bencana)	-	-	-	-	-	15	3.500.000.000	15	3.500.000.000	15	3.500.000.000	15	3.500.000.000	15	BNPB Pusat dan BPBD Kab.Pessel	Pessel
				Program : Peningkatan Sarana dan Prasarana Kebinamargaan.	Persentase Capaian Target Sarana dan Prasarana Kebinamargaan	1	1	51.800.000	1	70.000.000	1	85.000.000	1	95.000.000	1	120.000.000	1	150.000.000	1	BNPB Pusat dan BPBD Kab.Pessel	Pessel
				Kegiatan : Operasional dan pemeliharaan alat-alat berat.	Jumlah alat-alat berat dengan kondisi baik.	1	1	51.800.000	1	70.000.000	1	85.000.000	1	95.000.000	1	120.000.000	1	150.000.000	1	BNPB Pusat dan BPBD Kab.Pessel	Pessel
				Program : Pengelolaan dan Penanganan Dampak bencana.	Persentase Capaian Target Program Pengelolaan dan Penanganan Dampak Bencana	65	1	119.144.600	70	150.000.000	70	1.135.000.000	70	1.195.000.000	75	1.230.000.000	80	1.260.000.000	80	BNPB Pusat dan BPBD Kab.Pessel	Pessel
				Kegiatan : Inventarisasi dan Identifikasi Kerusakan/ kerugian.	Jumlah Dokumen Kajian Kebutuhan Pasca Bencana.	1	1	44.113.600	1	65.000.000	1	80.000.000	1	110.000.000	1	125.000.000	1	140.000.000	1	BNPB Pusat dan BPBD Kab.Pessel	Pessel
				Kegiatan : Monitoring dan Evaluasi kebencanaan.	Jumlah Dokumen Monitoring dan Evaluasi Pasca Bencana.	1	1	75.031.000	1	85.000.000	1	90.000.000	1	120.000.000	1	140.000.000	1	155.000.000	1	BNPB Pusat dan BPBD Kab.Pessel	Pessel
				Kegiatan : Sosialisasi dan Koordinasi Program	Jumlah Sosialisasi dan Koordinasi Program Pasca Bencana	0	0	-	0	-	1	250.000.000	1	250.000.000	1	250.000.000	1	250.000.000	1	BNPB Pusat dan BPBD Kab.Pessel	Pessel
				Kegiatan : Perencanaan dan Penetapan Prioritas	Jumlah Dokumen Perencanaan dan Penetapan Prioritas (Pasca Bencana)	0	0	-	0	-	1	300.000.000	1	300.000.000	1	300.000.000	1	300.000.000	1	BNPB Pusat dan BPBD Kab.Pessel	Pessel
				Kegiatan : Pemulihan Sosial Psikologis	Jumlah kegiatan Pemulihan Sosial Psikologis (Pasca Bencana).	0	0	-	0	-	2	350.000.000	2	350.000.000	2	350.000.000	2	350.000.000	2	BNPB Pusat dan BPBD Kab.Pessel	Pessel
				Kegiatan : Rekonstruksi Non Fisik a.l; Pelayanan kesehatan,Pelayanan Pendidikan,Pelayanan Perekonomian,Pelayanan Pemerintah/Umum dan Pelayanan Peribadatan.	Jumlah kegiatan Rekonstruksi Non Fisik Pasca Bencana.	0	0	-	0	-	1	65.000.000	1	65.000.000	1	65.000.000	1	65.000.000	1	BNPB Pusat dan BPBD Kab.Pessel	Pessel
TOTAL (TAHUN 2016-2021)						65	70	5.205.736.468	70	3.848.759.270	75	26.847.499.887	80	28.918.131.100	85	29.122.763.740	90	29.544.270.888	90		Pessel

Painan, 25 Juli 2019
KEPALA PELAKSANA
BADAN PENANGGULANGAN BENCANA DAERAH
KABUPATEN PESISIR SELATAN,


Ir. H. HERMAN BUDIARTO
NIP. 196701031992031010

PERMENDAGRI 86 TAHUN 2017 LAMPIRAN BAB. VI Tabel. T-C.27 (HASIL KOREKSI BAPEDALITBANG-OYA)
RENCANA PROGRAM, KEGIATAN, DAN PENDANAAN PERANGKAT DAERAH BADAN PENANGGULANGAN BENCANA DAERAH.
PROVINSI SUMATERA BARAT KABUPATEN PESIR SELATAN TAHUN 2016-2021

VISI : "TERWUJUDNYA MASYARAKAT KABUPATEN PESIR SELATAN YANG MANDIRI, UNGGUL, AGAMIS DAN SEJAHTERA".

MISI 2 : " MENINGKATKAN PEMBANGUNAN INFRASTRUKTUR PEREKONOMIAN DAN INFRASTRUKTUR SOSIAL YANG TERKAIT DENGAN

No.	Tujuan	Target Tujuan (Target akhir Renstra)	Sasaran (Outcome)	Program dan Kegiatan	Indikator Kinerja Tujuan, Sasaran, Program(Outcome) dan Indikator Kinerja Kegiatan (output)	Data Capaian Pada Tahun Awal Perencanaan (Tahun 2015)	Target Kinerja Program dan Kerangka Pendanaan												Kondisi Kinerja Pada Akhir Periode Renstra Perangkat Daerah	Unit Kerja Perangkat Daerah Penanggung Jawab	Lokasi	
							Tahun 1 (2016)		Tahun 2 (2017)		Tahun 3 (2018)		Tahun 4 (2019)		Tahun 5 (2020)		Tahun 6 (2021)					
							Target	(Rp.)	Target	(Rp.)	Target	(Rp.)	Target	(Rp.)	Target	(Rp.)	Target	(Rp.)				
1	2	3	4	5	6	7	8	9	10	11	12	13	14	15	16	17	18	19	20	21	22	
I. Bidang Pencegahan Dan Kesiapsiagaan (Target 2016-2021)							45	60	1.158.823.710	70	1.880.231.440	75	982.968.057	80	2.293.599.270	85	2.510.231.910	90	2.640.637.660	90		
1	Berkurangnya Risiko Bencana.	160			Indeks Risiko Bencana	190	190		180		175		170		165		160					
			Meningkatnya masyarakat yang tangguh bencana.		Jumlah Nagari Tangguh Bencana.	8	8	-	13	-	15	-	18	-	20	-	23	-	23			
					Persentase Peningkatan Sarana dan Prasarana Mitigasi Bencana.	19	19	-	23	-	27	-	31	-	35	-	40	-				
			Program :Pencegahan dan Mitigasi Bencana	Persentase Capaian Target Program Pencegahan dan Mitigasi Bencana	45	60	561.935.820	70	1.014.056.000	75	6.527.544.856	80	1.062.544.856	85	1.182.528.175	90	1.202.528.175	90	BPBD Kab.Pessel, BPBD Provinsi dan	Pessel		
			Kegiatan :Rapat Koordinasi Forum Pengurangan Resiko Bencana,	Jumlah pertemuan Koordinasi Forum PRB dengan Perangkat Daerah.	3	3	-	4	50.000.000	4	50.000.000	4	50.000.000	4	50.000.000	4	50.000.000	4		Pessel		
			Kegiatan :Pengadaan rambu -rambu Tsunami	Jumlah Rambu-rambu petunjuk Tsunami	0	0	0	0	-	0	-	100	60.000.000	120	100.000.000	120	100.000.000	120				
			Kegiatan :Pemeliharaan Tempat dan Tangga Evakuasi Tsunami	Jumlah Unit Tempat dan tangga evakuasi tsunami.	5	5	15.825.870	8	220.000.000	8	223.488.856	8	223.488.856	8	283.472.175	8	283.472.175	8	BPBD Provinsi Sumbang , BNPB Pusat dan BPBD Kab.Pessel	Pessel		
			Kegiatan : Jalan Evakuasi Tsunami	Luas panjang jalan Evakuasi Tsunami.	-	697	319.056.000	697	319.056.000	697	319.056.000	697	319.056.000	697	319.056.000	697	319.056.000	697	Dana Dapil Propinsi dan BPBD Kab.Pessel	Pessel		
			Kegiatan :Operasional dan Perawatan PUSDALTIN	Jumlah peralatan peringatan dini (EWS) dengan kondisi baik.	4	4	167.053.950	5	215.000.000	8	235.000.000	8	260.000.000	8	280.000.000	8	300.000.000	8	BPBD Kab.Pessel	Pessel		
			Kegiatan : Pengadaan Peralatan Peringatan Dini Bencana.	Jumlah Pengadaan Peralatan Peringatan Dini Bencana (EWS/Early Warning System)	1	1	60.000.000	2	150.000.000	0	-	2	150.000.000	2	150.000.000	2	150.000.000	2	BPBD Kab.Pessel dan BNPB Pusat	Pessel		
	Kegiatan : Pengadaan Peralatan Peringatan Dini Bencana.	Jumlah Radio Komunikasi Bagi Nagari Rawan Bencana.	-	0	-	2	60.000.000	108	350.000.000	0	-	0	-	0	-	108						
	Kegiatan : Penyediaan Radio Komunikasi	Jumlah Rehabilitasi Bangunan shelter.							1	350.000.000	0	0	0	0	0	1	Dinas PU Kab.Pessel dan BPBD Kab.Pessel	Pessel				

			Kegiatan : Pembangunan Shelter.	Pengadaan Pembangunan Shelter (Nagari Simbungo Kec.Silaut, Nagari Nyiur Melambai Kec.Ranah Pesisir, Nagari Pulau Karam Kec.Koto XI Tarusan, Nagari Muaro Kandis Punggasan Kec.Linggo Sari Bakau).	2	-	-	-	-	1	5.000.000.000	0	-	0	-	0	-	3	BNPB Pusat	Pessel
			Program :Kesiapsiagaan	Persentase Capaian Target Program Kesiapsiagaan dalam menghadapi bencana di Kabupaten Pesisir Selatan	45	60	492.425.760	60	616.175.440	65	729.004.057	75	946.089.414	80	1.005.576.263	90	1.079.714.554	90	BPBD Kab.Pessel dan BNPB Pusat.	Pessel
			Kegiatan : Peningkatan Akses Komunikasi dan Pengadaan data dan Informasi Real Time Untuk Tanggap Darurat.	Jumlah dokumen DATA DIBI.	12	12	108.875.000	12	180.000.000	12	200.000.000	12	220.000.000	12	220.000.000	12	220.000.000	12	BPBD Kab.Pessel	Pessel
			Kegiatan : Pembinaan dan Pembentukan Kelompok Siaga Bencana Sekolah (KSBS).	Jumlah Sekolah (KSBS)	5	5	89.479.630	5	89.479.630	10	99.004.057	10	111.089.414	10	125.576.263	10	139.714.554	10	BPBD Kab.Pessel	Pessel
			Kegiatan : Sosialisasi PRB Bagi Guru PAUD dan TK di Kab.pessel.Kelompok Perempuan di	Jumlah Guru PAUD dan TK	0	0	-	-	-	0	-	100	120.000.000	100	130.000.000	100	130.000.000	100		
			Kegiatan : Penyusunan Rencana Aksi Daerah Pengurangan Resiko Bencana (RAD PRB).	Jumlah Dokumen RAD- PRB (Rencana Aksi Daerah Pengurangan Resiko Bencana).	1	1	26.695.810	1	26.695.810	1	60.000.000	1	60.000.000	1	60.000.000	1	60.000.000	1	BPBD Kab.Pessel	Pessel
			Kegiatan : Penyusunan Protap Peringatan Dini.	Jumlah Dokumen Peringatan Dini Berdasarkan jenis bencana.	-	-	-	1	60.000.000	2	75.000.000	3	100.000.000	4	110.000.000	4	110.000.000	4	BPBD Kab.Pessel	Pessel
			Kegiatan : Penyusunan Rencana Aksi Darurat (SOP).	Jumlah Dokumen SOP Rencana Aksi Darurat	1 SOP	1 SOP	60.000.000	1 SOP	60.000.000	2 SOP	75.000.000	2 SOP	75.000.000	3 SOP	100.000.000	6 SOP	140.000.000	6 SOP	BPBD Kab.Pessel	Pessel
			Kegiatan : Jambore dan Bulan Pengurangan Resiko Bencana.	Jumlah jenis kegiatan peringatan BNPB.	2	2	107.375.320	2	100.000.000	2	110.000.000	2	130.000.000	2	130.000.000	2	140.000.000	2	BPBD Kab.Pessel	Pessel
			Kegiatan : Sosialisasi Pengurangan Resiko Bencana Bagi Kelompok Perempuan di Kabupaten Pesisir Selatan	Jumlah peserta sosialisasi PRB.	100	100	100.000.000	100	100.000.000	100	110.000.000	100	130.000.000	100	130.000.000	100	140.000.000	100	BPBD Kab.Pessel	Pessel
			Program : Peningkatan Kapasitas dan Partisipasi Masyarakat dan Pemangku lainnya dalam pengurangan resiko bencana	Persentase Capaian Target Nagari Tangguh dalam peningkatan kapasitas PRB	45	50	104.462.130	60	250.000.000	65	253.964.000	70	284.965.000	75	322.127.472	90	358.394.931	90	BPBD Kab.Pessel dan BNPB Pusat	Pessel
			Kegiatan : Pengembangan Program Pengurangan Resiko Bencana Berbasis Masyarakat dan Nagari Tangguh.	Jumlah Kelompok Siaga Bencana (KSB) Nagari tangguh.	5	5	104.462.130	10	250.000.000	15	253.964.000	10	284.965.000	15	322.127.472	15	358.394.931	15	BPBD Kab.Pessel dan BNPB Pusat	Pessel
II.Bidang Kedaruratan dan Logistik (Tahun 2016-2021) dan III.Bidang Pemadam Kebakaran Tahun 2016.					60	65	2.257.925.900	70	610.000.000	75	720.000.000	80	1.200.000.000	85	1.120.000.000	90	1.330.000.000	90	Th. 2017 DAMKAR Pindah ke Dinas Satpol	

		Mewujudkan Penanganan bencana Yang Profesional.		Persentase Personil Yang Terampil.	18	18	-	23	-	30	-	40	-	50	-	60	-	60	BPBD Kab.Pessel	Pessel
				Persentase Peralatan Yang Memadai.	40	40	-	42	-	47	-	52	-	57	-	60	-	60		
			Program : Penanganan Tanggap darurat.	Persentase kejadian bencana yang tertangani di Kabupaten Pesisir Selatan	65	75	1.745.093.100	75	300.000.000	75	390.000.000	80	610.000.000	85	670.000.000	90	730.000.000	90		
			Kegiatan : Operasional Pemadam Kebakaran.	Persentase Penanganan Kejadian kebakaran di Kabupaten Pesisir selatan.	65	75	1.485.882.300	0	-	0	-	0	-	0	-	0	-	-	Tahun 2016 BPBD Kab.Pessel dan Tahun 2017-2021 Dinas Satpol PP dan Damkar.	Pessel
			Kegiatan : Operasional PUSDALOPS	Persentase PUSDALOPS	0	0	-	0	-	0	-	25	150.000.000	35	170.000.000	45	180.000.000	65		
			Kegiatan : Operasional Posko Piket Satgas SAR	Jumlah Pelaksanaan posko Piket Satgas SAR/TRC.	2	4	-	4	-	4	50.000.000	4	75.000.000	4	80.000.000	4	90.000.000	4		
			Kegiatan : Operasional SAR Dan Tim Reaksi Cepat (TRC).	Persentase penanganan tanggap darurat.	65	75	170.008.500	75	180.000.000	75	190.000.000	80	205.000.000	85	220.000.000	90	240.000.000	90	BPBD Kab.Pessel	Pessel
			Kegiatan : Operasional Logistik dan Perlengkapan Gudang Logistik.	Persentase Pendistribusian Logistik dan peralatan Saat bencana.	65	75	89.202.300	75	120.000.000	75	150.000.000	80	180.000.000	85	200.000.000	90	220.000.000	90	BPBD Kab.Pessel	Pessel
			Program : Peningkatan Kapasitas Sumber daya aparatur.	Persentase Capaian peningkatan SDM Bagi Aparatur Negara	35	35	149.363.500	40	130.000.000	45	230.000.000	50	270.000.000	55	300.000.000	60	330.000.000	60	BPBD Kab.Pessel	Pessel
			Kegiatan : Seleksi Satgas Pemadam Kebakaran.	Jumlah Satgas Pemadam Kebakaran hasil seleksi .	15	15	85.000.000	0	-	0	-	0	-	0	-	0	-	-	Tahun 2017 DAMKAR Pindah ke Dinas Satpol PP dan Damkar.	Pessel
			Kegiatan : Pelatihan Teknis Satgas Pemadam Kebakaran.	Jumlah Satgas Pemadam kebakaran yang terlatih.	16	16	64.363.500	0	-	0	-	0	-	0	-	0	-	-		
			Kegiatan : Seleksi Tenaga Satgas SAR dan TRC	Jumlah Satgas SAR dan TRC hasil seleksi .	-	-	-	15 orang	30.000.000	30 orang	110.000.000	45 orang	130.000.000	60 orang	150.000.000	75 orang	170.000.000	75 orang	BPBD Kab.Pessel	Pessel
			Kegiatan : Pelatihan Teknis Tenaga Satgas SAR.	Jumlah Satgas SAR dan TRC yang terlatih.	-	-	-	16 orang	100.000.000	32 orang	120.000.000	48 orang	140.000.000	64 orang	150.000.000	80 orang	160.000.000	80 orang	BPBD Kab.Pessel	Pessel
			Program : Peningkatan Sarana dan Prasarana Penanggulangan Bencana.	Persentase Capaian Peningkatan Kapasitas sarana dan prasarana penanggulangan bencana	40	40	363.469.300	40	180.000.000	45	100.000.000	50	320.000.000	55	150.000.000	60	270.000.000	60	BPBD Kab.Pessel	Pessel
			Kegiatan : Pemeliharaan Sarana dan Prasarana Pencegahan Bahaya kebakaran.	Persentase kondisi baik mobil pemadam kebakaran.	45	55	101.795.600	-	-	-	-	-	-	-	-	-	-	55	Tahun 2017 DAMKAR Pindah ke Dinas Satpol PP dan Damkar.	Pessel
			Kegiatan : Pembangunan Ruang Parkir Mobil Pemadam kebakaran.	Jumlah sarana dan prasarana tempat parkir mobil operasional kebakaran	1	1	61.673.700	0	-	-	-	0	-	-	-	-	-	1		
			Kegiatan : Pengadaan Mobil Pemadam Kebakaran.	Jumlah Pengadaan Mobil Pemadam Kebakaran.	1	1	-	0	-	0	-	0	-	0	-	0	-	1		

				Kegiatan : Pengadaan Peralatan-peralatan pemadam kebakaran.	Persentase Tersedianya peralatan-peralatan pemadam kebakaran	25	25	-	0	-	0	-	0	-	0	-	25		Pessel		
				Kegiatan : Rehabilitasi Ruang Kantor BPBD	Jumlah Bangunan Kantor BPBD dengan Kondisi Baik	0	1	200.000.000	1	100.000.000	0	-	80	200.000.000	0	-	90	100.000.000	90	BPBD Kab.Pessel	
				Kegiatan : Pengadaan Peralatan-peralatan SAR dan TRC.	Persentase Tersedianya peralatan-peralatan SAR dan TRC.	25	25		25	80.000.000	30	100.000.000	35	120.000.000	40	150.000.000	45	170.000.000	45	BPBD Kab.Pessel	Pessel
				Kegiatan : Pembuatan bak penampungan air dan akses jalan masuk mobil pemadam kebakaran.	Jumlah bak penampungan dan akses jalan mobil pemadam kebakaran.	1			0	-	0	-	0	-	0	-	0	-	Tahun 2016 BPBD dan Tahun 2017-2021 Dinas Satpol PP dan Damkar.	Pessel	
IV.Sekretariat (Tahun 2016 - 20121)			Meningkatnya pengelolaan administrasi perkantoran yang berkualitas	Persentase penataan pelaporan dan keuangan.	65	70	873.543.002	75	1.358.527.830	80	1.538.577.830	85	1.568.577.830	90	1.576.577.830	90	1.597.679.228	90	BPBD Kab.Pessel	Pessel	
				Program : Pelayanan Administrasi Perkantoran	Persentase Capaian Penataan Administrasi Perkantoran yang Lebih Baik	70	75	605.867.400	80	1.048.287.000	85	1.096.137.000	85	1.096.137.000	90	1.096.137.000	90	1.096.137.000	90	BPBD Kab.Pessel	Pessel
				Kegiatan : Penyediaan Jasa Komunikasi Sumber Daya Air dan Listrik.	Jumlah Rekening pembayaran perkantoran.	6	6	74.340.000	6	113.097.600	4	113.097.600	4	113.097.600	4	113.097.600	4	113.097.600	4	BPBD Kab.Pessel	Pessel
				Kegiatan : Penyediaan Jasa Administrasi Keuangan.	Jumlah Jenis Pembayaran jasa keuangan.	5	5	189.453.000	5	548.450.000	5	596.300.000	5	596.300.000	5	596.300.000	5	596.300.000	5	BPBD Kab.Pessel	Pessel
				Kegiatan : Penyediaan Jasa Kebersihan Kantor.	Jumlah bulan pembayaran kebutuhan jasa kebersihan.	12	12	11.125.100	12	11.125.100	12	11.125.100	12	11.125.100	12	11.125.100	12	11.125.100	12	BPBD Kab.Pessel	Pessel
				Kegiatan : Penyediaan Jasa Perbaikan Peralatan Kerja.	Jumlah bulan pembayaran kebutuhan jasa perbaikan peralatan kerja.	12	12	31.149.300	12	31.149.300	12	31.149.300	12	31.149.300	12	31.149.300	12	31.149.300	12	BPBD Kab.Pessel	Pessel
				Kegiatan : Penyediaan Alat Tulis Kantor.	Jumlah bulan pembayaran kebutuhan alat tulis kantor.	12	12	40.000.000	12	40.000.000	12	40.000.000	12	40.000.000	12	40.000.000	12	40.000.000	12	BPBD Kab.Pessel	Pessel
				Kegiatan : Penyediaan Barang Cetakan dan Penggandaan.	Jumlah bulan pembayaran kebutuhan barang cetakan dan penggandaan.	12	12	35.000.000	12	35.000.000	12	35.000.000	12	35.000.000	12	35.000.000	12	35.000.000	12	BPBD Kab.Pessel	Pessel
				Kegiatan : Penyediaan Komponen Instalasi Listrik/Penerangan Bangunan Kantor.	Jumlah bulan pembayaran kebutuhan Komponen Instalasi Listrik/Penerangan Bangunan Kantor.	12	12	10.000.000	12	10.000.000	12	10.000.000	12	10.000.000	12	10.000.000	12	10.000.000	12	BPBD Kab.Pessel	Pessel
				Kegiatan : Penyediaan Bahan Bacaan dan Peraturan Perundang-undangan.	Jumlah bulan pembayaran bahan bacaan (koran).	12	12	4.500.000	12	4.500.000	12	4.500.000	12	4.500.000	12	4.500.000	12	4.500.000	12	BPBD Kab.Pessel	Pessel
				Kegiatan : Penyediaan Makanan dan Minuman	Jumlah bulan pembayaran Makanan dan Minuman rapat.	10	10	10.000.000	10	12.125.000	10	12.125.000	10	12.125.000	10	12.125.000	10	12.125.000	10	BPBD Kab.Pessel	Pessel
				Kegiatan : Rapat-rapat koordinasi dan konsultasi ke luar daerah.	Jumlah bulan pembayaran perjalanan dinas luar ke Propinsi dan Luar Provinsi.	12	12	145.300.000	12	179.940.000	12	179.940.000	12	179.940.000	12	179.940.000	12	179.940.000	12	BPBD Kab.Pessel	Pessel

			Kegiatan : Rapat-rapat koordinasi dan konsultasi dalam daerah.	Jumlah bulan pembayaran perjalanan dinas dalam kabupaten.	12	12	55.000.000	12	62.900.000	12	62.900.000	12	62.900.000	12	62.900.000	12	BPBD Kab.Pessel	Pessel	
			Program : Pengembangan Pemasaran Pariwisata	Jumlah stand informasi kebencanaan kepada masyarakat.	1	1	20.000.000	1	15.000.000	1	15.000.000	1	15.000.000	1	15.000.000	1	BPBD Kab.Pessel	Pessel	
			Kegiatan : Pelaksanaan Festival langkisau.	Terlaksananya penyusunan informasi kebencanaan melalui stand	1	1	20.000.000	1	15.000.000	1	15.000.000	1	15.000.000	1	15.000.000	1	BPBD Kab.Pessel	Pessel	
			Program : Peningkatan Sarana dan Prasarana Aparatur.	Persentase capaian kelancaran pekerjaan kantor.	65	70	197.675.602	75	245.240.830	80	377.440.830	80	307.440.830	85	307.440.830	90	BPBD Kab.Pessel	Pessel	
			Kegiatan : Pengadaan Perlengkapan gedung kantor.	Jumlah jenis pengadaan perlengkapan gedung kantor.	3	4	35.633.602	5	65.898.602	5	65.898.602	5	65.898.602	5	65.898.602	5	BPBD Kab.Pessel	Pessel	
			Kegiatan : Pemeliharaan Rutin.Berkala Gedung Kantor	Jumlah bulan pembayaran Pemeliharaan gedung dan halaman kantor.	12	12	17.042.000	12	17.800.000	12	150.000.000	12	80.000.000	12	80.000.000	12	BPBD Kab.Pessel	Pessel	
			Kegiatan : Pemeliharaan Rutin/Berkala Kendaraan Dinas/Operasional.	Jumlah bulan pembayaran pemeliharaan kendaraan dinas dan mobil operasional.	12	12	145.000.000	12	161.542.228	12	161.542.228	12	161.542.228	12	161.542.228	12	BPBD Kab.Pessel	Pessel	
			Program Peningkatan Disiplin Aparatur	Jumlah Aparatur ASN PNS dan Satgas SAR/TRC			-	-	-		100.000.000		108.000.000		110.000.000				
			Kegiatan: Pengadaan pakaian Khusus Hari-Hari Tertentu.	Jumlah ASN PNS dan Non PNS	0	0	-	0	-	0	-	90	40.000.000	93	48.000.000	95	50.000.000	95	
			Kegiatan : Pengadaan Pakaian Dinas Beserta Perlengkapannya .	Jumlah Satgas BPBD	0	0	-	0	-	0	-	30	60.000.000	38	60.000.000	40	60.000.000	40	
			Program : Peningkatan Kapasitas Sumber Daya Aparatur.	Jumlah Pendidikan dan Latihan Formal bagi ASN.	3	3	50.000.000	3	50.000.000	3	50.000.000	3	50.000.000	3	50.000.000	3	BPBD Kab.Pessel	Pessel	
			Kegiatan : Pendidikan dan Latihan Formal.	Jumlah Pendidikan dan Latihan Formal bagi ASN.	3	3	50.000.000	3	50.000.000	3	50.000.000	3	50.000.000	3	50.000.000	3	Tahun 2016 Kegiatan Namanya Bimtek dan 2017 berubah nama.	Pessel	
V. Bidang Rehabilitasi dan Rekonstruksi (Tahun 2016-2017)					60	65	915.443.856	70	-	75	23.605.954.000	80	23.675.954.000	85	23.735.954.000	90	23.795.954.000	90	Pessel
		Pemulihan Daerah Terdampak Bencana.		Persentase Terbangunnya Fasilitas Publik Daerah Dampak Bencana.	10	10	-	13	-	17	-	20	-	23	-	25	-	25	Pessel
				Persentase Pulihnya Aktivitas Masyarakat.	50	75		80	-	85	-	90	-	95	-	100	-		
			Program : Rehabilitasi dan Rekonstruksi.	Persentase Capaian Target Program Rehabilitasi dan rekonstruksi pasca bencana	45	50	744.499.256	65	6.985.954.000	70	22.385.954.000	70	22.385.954.000	70	22.385.954.000	70	22.385.954.000	70	BNPB Pusat dan BPBD Kab>Pessel

Kegiatan : Rehabilitasi dan Rekonstruksi Pasca bencana.	Luas panjang jalan dan jembatan pasca bencana.	53 meter jalan dan 8 meter jembatan	107 M2 Jalan dan 20 m2 Panjang Jembatan.	744.499.256	2500 M2 Jalan dan 104 M2 Jembatan	6.985.954.000	3000 M2 jalan dan 150 M2 Jembatan	9.385.954.000	3000 M2 jalan dan 150 M2 Jembatan	9.385.954.000	3000 M2 jalan dan 150 M2 Jembatan	9.385.954.000	3000 M2 jalan dan 150 M2 Jembatan	9.385.954.000	3000 M2 jalan dan 150 M2 Jembatan	BNPB Pusat dan BPBD Kab>Pessel	Pessel
Kegiatan : Perbaikan Lingkungan Daerah Bencana	Jumlah Paket pengadaan Perbaikan Lingkungan Daerah Bencana (Pasca Bencana)	-	-	-	-	-	15	2.500.000.000	15	2.500.000.000	15	2.500.000.000	15	2.500.000.000	15	BNPB Pusat dan BPBD Kab>Pessel	Pessel
Kegiatan : Perbaikan Sarana dan Prasarana Umum	Jumlah Paket bantuan stimulan rehabilitasi pasca bencana.	-	-	-	-	-	15	4.500.000.000	15	4.500.000.000	15	4.500.000.000	15	4.500.000.000	15	BNPB Pusat dan BPBD Kab.Pessel	Pessel
Kegiatan : Pemberian Bantuan Perbaikan Rumah Masyarakat.	Jumlah Paket Pengadaan Bantuan Perbaikan Rumah Masyarakat (Pasca Bencana).	-	-	-	-	-	15	2.500.000.000	15	2.500.000.000	15	2.500.000.000	15	2.500.000.000		BNPB Pusat dan BPBD Kab.Pessel	Pessel
Kegiatan : Rekonstruksi Fisik a.l; prasarana dan sarana, sarana sosial masyarakat, Penerapan rancang bangunan dan penggunaan peralatan yang lebih baik dan tahan lama)	Jumlah Paket Pengadaan Paket Rancangan Bangunan (Pasca Bencana)	-	-	-	-	-	15	3.500.000.000	15	3.500.000.000	15	3.500.000.000	15	3.500.000.000	15	BNPB Pusat dan BPBD Kab.Pessel	Pessel
Program : Peningkatan Sarana dan Prasarana Kebinarmargaan.	Persentase Capaian Target Sarana dan Prasarana Kebinarmargaan	1	1	51.800.000	1	70.000.000	1	85.000.000	1	95.000.000	1	120.000.000	1	150.000.000	1	BNPB Pusat dan BPBD Kab.Pessel	Pessel
Kegiatan : Operasional dan pemeliharaan alat-alat berat.	Jumlah alat-alat berat dengan kondisi baik.	1	1	51.800.000	1	70.000.000	1	85.000.000	1	95.000.000	1	120.000.000	1	150.000.000	1	BNPB Pusat dan BPBD Kab.Pessel	Pessel
Program : Pengelolaan dan Penanganan Dampak bencana.	Persentase Capaian Target Program Pengelolaan dan Penanganan Dampak bencana.	65	1	119.144.600	70	150.000.000	70	1.135.000.000	70	1.195.000.000	75	1.230.000.000	80	1.260.000.000	80	BNPB Pusat dan BPBD Kab.Pessel	Pessel
Kegiatan : Inventarisasi dan Identifikasi Kerusakan/ kerugian.	Jumlah Dokumen Kajian Kebutuhan Pasca Bencana.	1	1	44.113.600	1	65.000.000	1	80.000.000	1	110.000.000	1	125.000.000	1	140.000.000	1	BNPB Pusat dan BPBD Kab.Pessel	Pessel
Kegiatan : Monitoring dan Evaluasi kebencanaan.	Jumlah Dokumen Monitoring dan Evaluasi Pasca Bencana.	1	1	75.031.000	1	85.000.000	1	90.000.000	1	120.000.000	1	140.000.000	1	155.000.000	1	BNPB Pusat dan BPBD Kab.Pessel	Pessel
Kegiatan : Sosialisasi dan Koordinasi Program	Jumlah Sosialisasi dan Koordinasi Program Pasca Bencana	0	0	-	0	-	1	250.000.000	1	250.000.000	1	250.000.000	1	250.000.000	1	BNPB Pusat dan BPBD Kab.Pessel	Pessel
Kegiatan : Perencanaan dan Penetapan Prioritas	Jumlah Dokumen Perencanaan dan Penetapan Prioritas (Pasca Bencana)	0	0	-	0	-	1	300.000.000	1	300.000.000	1	300.000.000	1	300.000.000	1	BNPB Pusat dan BPBD Kab.Pessel	Pessel
Kegiatan : Pemulihan Sosial Psikologis	Jumlah kegiatan Pemulihan Sosial Psikologis (Pasca Bencana).	0	0	-	0	-	2	350.000.000	2	350.000.000	2	350.000.000	2	350.000.000	2	BNPB Pusat dan BPBD Kab.Pessel	Pessel

				Kegiatan : Rekonstruksi Non Fisik a.i; Pelayanan kesehatan,Pelayanan Pendidikan,Pelayanan Perekonomian,Pelayana n Pemerintah/Ummum dan Pelayanan Peribadatan.	Jumlah kegiatan Rekonstruksi Non Fisik Pasca Bencana.	0	0	-	0	-	1	65.000.000	1	65.000.000	1	65.000.000	1	65.000.000	1	BNPB Pusat dan BPBD Kab.Pessel	Pessel
TOTAL (TAHUN 2016-2021)						65	70	5.205.736.468	70	3.848.759.270	75	26.847.499.887	80	28.738.131.100	85	28.942.763.740	90	29.364.270.888	90		Pessel